



REPÚBLICA DOMINICANA

# MEMORIA INSTITUCIONAL

—  
AÑO 2022



GOBIERNO DE LA  
REPÚBLICA DOMINICANA



**Acuario Nacional**  
*"Educando para la Conservación"*

# MEMORIA INSTITUCIONAL

---

AÑO 2022



GOBIERNO DE LA  
REPÚBLICA DOMINICANA

---



Acuario Nacional  
*"Educando para la Conservación"*

# TABLA DE CONTENIDOS

---

## Memoria institucional 2022

I.	RESUMEN EJECUTIVO .....	1
II.	INFORMACIÓN INSTITUCIONAL .....	6
2.1	Marco filosófico institucional.....	6
a.	Misión .....	6
b.	Visión.....	6
c.	Valores .....	6
2.2	Base legal.....	7
2.3	Estructura organizativa.....	7
2.4	Planificación estratégica institucional .....	9
III.	RESULTADOS MISIONALES.....	12
3.1	Información cuantitativa y cualitativa e indicadores de los procesos misionales .....	12
IV.	RESULTADOS AREAS TRANSVERSALES Y DE APOYO.....	20
4.1	Desempeño del Área Administrativa y Financiera .....	20
4.2	Desempeño de los Recursos Humanos .....	25
4.3	Desempeño de los procesos Jurídicos .....	28
4.4	Desempeño de la Tecnología .....	30
4.5	Desempeño del Sistema de Planificación y Desarrollo Institucional .....	32
4.6	Desempeño del Área de Comunicaciones .....	37
V.	SERVICIO AL CIUDADANO Y TRANSPARENCIA INSTITUCIONAL.....	42
5.1	Nivel de Satisfacción con el servicio.....	42
5.2	Nivel de cumplimiento de Acceso a la Información .....	43
5.3	Resultados del sistema de Quejas, Reclamos y Sugerencias ....	44
5.4	Resultados de mediciones del Portal de Transparencia .....	44

VI.	PROYECCIONES.....	46
VII.	ANEXOS .....	47
a.	Matriz de principales indicadores de gestión por procesos...	47
b.	Matriz Índice de Gestión Presupuestaria Anual (IGP) .....	49
c.	Plan de Compras .....	51
d.	Plan Operativo Anual (POA) .....	52
e.	Gestión humana .....	59
f.	Tecnología de la Información y Comunicación (TIC).....	61
g.	Comunicaciones e Imagen Institucional .....	62



# I. RESUMEN EJECUTIVO

---



## RESUMEN EJECUTIVO

---

### Memoria institucional 2022

El 2022 significó un año de retos organizacionales, estratégicos y de fortalecimiento para la ejecución de metas significativas en la infraestructura y servicios interinstitucionales. Con esto se logró las mejoras de procesos, se enfrentó algunas limitaciones financieras, se conservó y reintrodujo varios especímenes; se remozaron algunas áreas y sensibilizaron a los ciudadanos/clientes.

Alineados a los 5 Ejes Estratégicos Institucionales, se priorizaron los recursos disponibles en las operaciones que más impactan a los ciudadanos/clientes, logrando 91% de cumplimiento por eje, apegados al objetivo de contribuir a la excelencia y eficiencia en algunos de los servicios, se desarrollaron planes y productos orientados a la misión de educación para la conservación, rescate, protección y rehabilitación de especies acuáticas amenazadas, y/o en peligro de extinción, obteniendo un nivel de satisfacción de 97.2, según resultados de encuesta de medición de Carta Compromiso.

Durante este año, el Acuario Nacional se ha visto afectada por la limitación de recursos financieros para dar frente al deterioro progresivo de la infraestructura y empujar el aumento del público, no obstante, se recibieron en sus instalaciones a doscientos setenta y cuatro mil cuatrocientos sesenta y ocho (272,468) ciudadanos. Dentro de la programación de “Educación Ambiental sobre Especies Acuáticas y sus Hábitats”, se sensibilizaron un total de sesenta y siete mil cuatrocientos setenta (67,470) personas, procedentes de ocho (8) Universidades, trescientos treinta y cinco (335) Colegios Privados y ciento ochenta y una (181) Escuelas Públicas, ciento sesenta y siete (167) Instituciones sin fines de lucros, representando un



105% de la meta establecida de ciudadanos sensibilizados para este año, y un aumento de un 8% con respecto al año base, asimismo publicó en la revista científica Novitates CARIBAEA, la investigación sobre el efecto de la salinidad en eventos de depredación entre larvas del cangrejo (*Cardisoma Guanhumi* y *Tetrahymena Hegewishi*), alineado el PEI-2021-2024.

El avance del eje 2, “Bienestar y la salud de la flora y fauna marina bajo el cuidado humano”, garantiza la conservación de los especímenes, contribuye a la sensibilización y recreación de los ciudadanos; durante este año, se remozaron 6 exhibiciones, sin embargo, la principal exhibición “Arrecifes del Caribe (El Túnel)”, mantiene el deterioro muy significativo en techos y paredes que impiden el uso del mismo de forma segura, por lo que continuamos con la propuesta de su intervención.

Las metas establecidas para promover la Conservación de las especies con acciones de rescate, rehabilitación y liberación de especies en este periodo, se lograron reintroducir a su hábitat natural un total de 1,783 organismos, entre los cuales están 1,727 neonatos de tortuga verde (*Chelonia mydas*), 15 tortugas juveniles (10 tortugas Carey (*Eretmochelys imbricata*), 5 tortugas verde (*Chelonia mydas*)) y 43 hicotetas sureñas (*Trachemys decorata*), asimismo se logró rescatar 1 tortuga verde (*Chelonia mydas*), 5 Iguanas (3 *Cyclura cornuta*), 2 *Cyclura ricordii*) y 20 nidos de tortuga verde (*Chelonia mydas*), para un total de 27 rescates. Se atendieron 10 varamientos entre ellos están (3 manatíes (*Trichechus Manatus*), 6 tortugas verdes, 1 Cachalote enano (*Kogia sigma*)).

Continuando la línea misional de la protección a la biodiversidad, el Acuario Nacional, logró conservar una población total de 5,025 especímenes en las exhibiciones, así como la reproducción de 64 organismos ornamentales, una recolección de 1,923 organismos, se recibió



la donación de 1,349, y el mantenimiento de los especímenes bajo cuidado humano. Finalmente, participó en el Programa Internacional Bandera Azul, que maneja el Instituto Dominicano de Derecho Ambiental de la República Dominicana (IDARD), con la representación de un técnico especialista en la evaluación de 23 playas, con la finalidad de ser reconocidas internacionalmente por el mismo; este forma parte del acuerdo interinstitucional entre ambas entidades, que incluye la liberación de especímenes que, al 30 de noviembre se reintrodujeron 12 ejemplares de tortugas marinas a su hábitat natural.

El enfoque normativo de las operaciones han permitido mantener al Acuario Nacional en el Ranking gubernamental, dentro de las instituciones públicas alcanzando un alto índice de cumplimiento promedio de 98.83%, vinculados al indicador de Transparencia como se refleja en su último Informe de Monitoreo de Sub-Portales de Transparencia de Octubre, establecida en la resolución 1/2013 y 1/2018 evaluado por la Dirección General de Integridad Gubernamental (DIGEIG), acción que garantiza el logro de los objetivos institucionales, la protección de los recursos humanos, la confiabilidad y el manejo de los recursos públicos.

El Acuario Nacional cuenta con un total de 87 servidores públicos, de los cuales el 51% es femenino y el 49% masculino, asimismo, con el objetivo de fortalecer las capacidades de gestión, el 64% de los mismos, recibieron acciones formativas con una inversión de 3,614 horas/personas de capacitaciones.

En ese mismo orden, del fortalecimiento institucional, el compromiso con la mejora continua y un desempeño orientado a resultados se obtuvo un indicador promedio de 84%, en la nueva plataforma SISMAP Gestión Pública y 88% en NOBACI, al 30 de noviembre del 2022, indicadores de instituciones gubernamentales, medidos a través del Sistema de Monitoreo de la Administración Pública (SISMAP), y la Contraloría del RD.





## II. INFORMACIÓN INSTITUCIONAL

---

### 2.1 Marco filosófico institucional.

#### a. Misión

Promover la conservación de ecosistemas acuáticos, a través de exhibiciones, educación y recreación ambiental, investigación, rescate, rehabilitación, reproducción y liberación de especies, fomentando su bienestar, contribuyendo a la sostenibilidad del medio ambiente.

#### b. Visión

Ser reconocida a nivel nacional e internacional como una institución de conservación, comprometida con la educación ambiental, investigación y recreación, enfocada en la sostenibilidad del medio costero marino, dulceacuícola y su biodiversidad.

#### c. Valores

- Calidad en el Servicio
- Ética Ambiental
- Profesionalidad
- Trabajo en Equipo



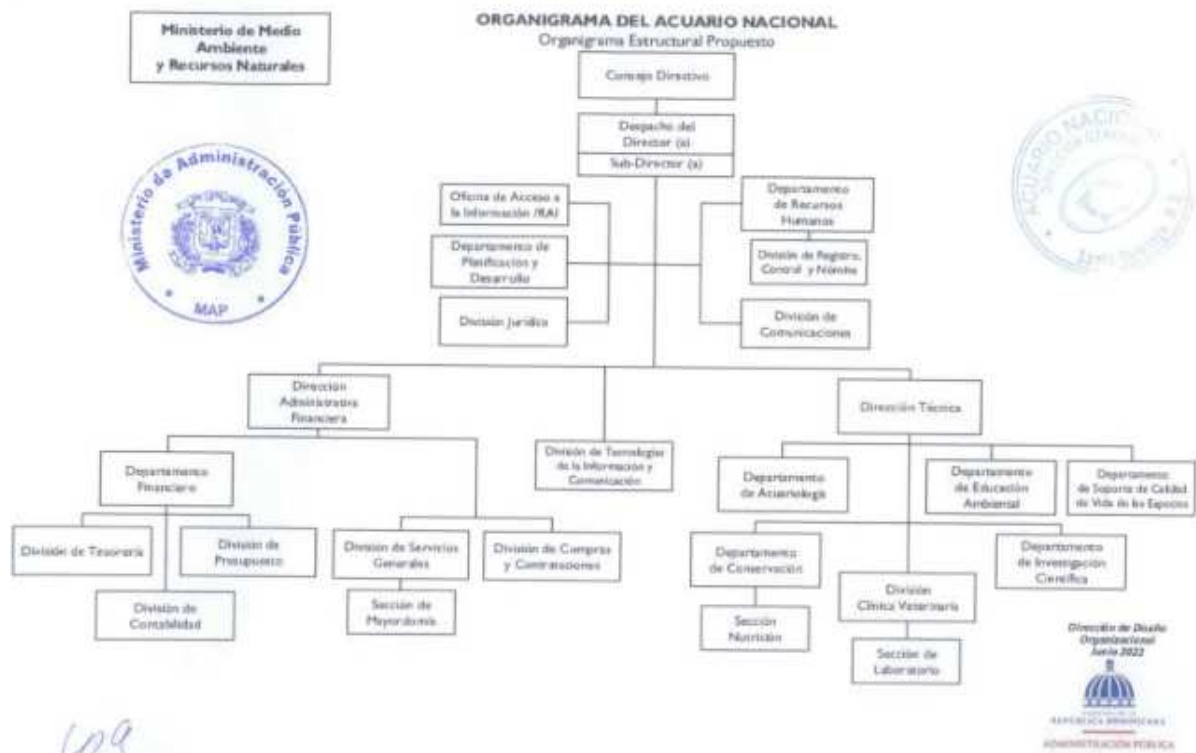
## 2.2 Base legal

El Acuario Nacional es una institución educativa, científica, cultural recreativa que tiene como finalidad proteger y conservar la biodiversidad marina y dulceacuícola del país, promoviendo su conocimiento a través de actividades educativas y exhibiciones permanentes y temporales.

Creado mediante decreto del Poder Ejecutivo No.245 -90, del 22 de julio de 1990, con personalidad jurídica y patrimonio propio.

Adscrita al Ministerio de Medio Ambiente y Recursos Naturales, mediante la Ley No.64 -00, del 18 de agosto de 2000, conservando autonomía funcional, jurisdiccional y financiera, así como patrimonio y personería jurídica.

## 2.3 Estructura organizativa



Principales funcionarios de la institución (lista y cargos)

NOMBRES	CARGOS
Wanda García	Directora General
Julio Arias	Director Administrativo y Financiero
Enrique B. Marchena	Director Técnico
Jonathan H. Mejía Guerrero	Encargado Departamento Financiero
Antonia Marte	Encargada Departamento de Investigación Científica
Ángela Hernández	Encargada Departamento de Educación Ambiental
Nabab Feliz Feliz	Encargado Departamento de Acuariología
Damna Iris D'Oleo	Encargada Departamento de Conservación
Altagracia M. Byas Espinal	Encargada Departamento de Planificación y Desarrollo
Wendy C. Gómez	Encargada Departamento de Recursos Humanos
María A. Vásquez	Asesora de la Dirección General
Teófilo Silverio	Encargado Departamento Soporte de Calidad de Vida de las Especies
Néstor Mateo	Asesor División de Comunicaciones y Relaciones Públicas
Blanca Cuello Ramirez	Asesora de la División de Compras y Contrataciones
Wendy G. Arnaud	Encargada División de Jurídica
Diana Mejía	Encargada División de Contabilidad
Yuderqui Alvarado Linares	Encargada División de Tesorería
Nicole Fernández	Encargada Clínica Veterinaria
Isaura Ramirez	Encargada División de Registro, Control y Nómina
Josué Reinoso Hernandez	Responsable Acceso a la Información



## 2.4 Planificación Estratégica Institucional

El Acuario Nacional apegado a las normativas de ley 498 -06 que crea el Sistema Nacional de Planificación e Inversión Pública se formuló Plan Estratégico Institucional (PEI) 2021 -2024, se contempló capacitación, encuestas a los grupos de interés, análisis y coordinación con organismos reguladores a través de la unidad de Planificación y Desarrollo como eje transversal y responsable de la coordinación de la misma. En tal sentido, se realizaron encuestas a los grupos de interés, análisis de situación, FODA, CAME, PESTEL, revisión de Misión, Visión y Valores y los ejes estratégicos.

El desarrollo del Plan Estratégico Institucional 2021 -2024, inició en abril del año en curso, con la capacitación de Planificación Estratégica a través del INFOTEP; se realizó el taller interno, impartido por la unidad de Planificación y Desarrollo del Acuario Nacional y se complementó con varios módulos de Planificación Estratégica Institucional a cargo del MEPyD, obteniendo como resultado, la elaboración y aprobación de la Matriz del PEI-2021-2024, y Matriz de Producción Priorizada en la plataforma RUTA del MEPYD, labor que contó con la participación activa de todos los Encargados de áreas y la Directora General de la Institución, logrando las siguientes metas:

- a) Misión, Visión y Valores socializados.
- b) Metas misionales alcanzadas en un 80% de la cantidad de Visitantes atendidos con 272,468 ciudadanos, de los cuales, 67,470 personas fueron sensibilizadas, representando el 25% de los visitantes recibidos.
- c) En este año se publicó en la revista científica Novitates CARIBAEA, la investigación sobre el efecto de la salinidad en eventos de depredación entre larvas del cangrejo (*Cardisoma Guanhumi* y *Tetrahymena Hegewishi*).
- d) 5 ejes estratégicos definidos, monitoreados y evaluados



con promedio de 91%, no obstante, el Eje de Fortalecimientos obtuvo un ejecución de 62% por disponibilidad financiera.

- e) Planes Tácticos y POAs según ejes para 2022 ejecutados
- f) Insumos por Metas adquiridos para 2022 en un 31%.
- g) Matriz del PEI 2021-2024, Matriz de producción priorizada establecida en RUTA, formulada y aprobada por el Ministerio de Economía, Planificación y Desarrollo (MEPyD), vergráficos y cuadro siguiente:



<b>Misión:</b>	Promover la conservación de ecosistemas acuáticos, a través de exhibiciones, educación y recreación ambiental, investigación, rescate, rehabilitación, reproducción y liberación de especies, fomentando su bienestar, contribuyendo a la sostenibilidad del medio ambiente.
<b>Visión:</b>	Ser reconocida a nivel nacional e internacional como una institución de conservación, comprometida con la educación ambiental, investigación y recreación, enfocada a contribuir a la sostenibilidad del medio costero marino, dulceacuicola y su biodiversidad.
<b>Valores:</b>	<ul style="list-style-type: none"> <li>• <b>Calidad en el Servicio:</b> Compromiso de todos los colaboradores de aplicar las normas, procesos y herramientas establecidas, para satisfacer las necesidades de los usuarios y alcanzar sus expectativas.</li> <li>• <b>Equidad:</b> Cualidad que consiste en brindar a los usuarios un buen servicio independientemente de su condición.</li> <li>• <b>Ética Ambiental:</b> Comportamiento que promueve la protección, respeto y mitigación de los daños causados al medio ambiente.</li> <li>• <b>Profesionalidad:</b> Característica de la persona que desempeña un trabajo con destreza, seriedad, honradez y eficacia.</li> <li>• <b>Trabajo en Equipo:</b> Conjunto de personas con habilidades complementarias que realizan una tarea para alcanzar resultados comunes</li> </ul>
<b>Resultados esperados: Manejo sostenible del medio ambiente</b>	1. Aumentado los Ciudadanos/clientes sensibilizados sobre la biodiversidad marina, costera y de agua dulce.
	2. Mejorado el bienestar de los ecosistemas y especies conservación de especies bajo cuidado humanos usado para la educación de la biodiversidad y la recreación de los ciudadanos nacionales e internacionales.
	3. Asegurada la calidad del servicio de visitas a los ciudadanos.
	4. Aumentada la conservación de especies varadas, rehabilitadas y liberadas.



Línea Estratégica	Objetivo General	Objetivo Especifico	Indicador
1: Estudio de ecosistemas Acuáticos y sus especies para la gestión de ambiente natural y bajo el cuidado humano.	1.1 Realizar investigaciones científicas que generen resultados para la conservación de los ecosistemas acuáticos y sus especies en ambiente natural y bajo el cuidado humano.	1.1.1 Desarrollar investigaciones científicas sobre ecosistemas acuáticos, costero y sus especies.	% de investigaciones científicas realizadas.
		1.1.2 Contribuir con la divulgación de los resultados de investigaciones científicas.	% de publicaciones realizada
2: Bienestar de los ecosistemas y especies bajo el cuidado humano	2.1 Garantizar el Bienestar de las especies y exhibiciones	2.1 Garantizar el Bienestar de las especies y exhibiciones.	% Especímenes saludables en exhibición
		2.1.2 Lograr óptimas condiciones estructurales para la calidad de vida de las especies.	% de Exhibiciones remozadas
		2.1.3. Lograr la salud de la fauna acuática. Dar servicios médicos a especies varadas y rescatadas de la fauna acuática y litoral.	Promedio de Servicios médicos
		2.1.4 Elaborar programa de alimentación para las especies de acuerdo a sus requerimientos naturales.	% de programas de alimentación aplicados
3. Conservación y Manejo Sostenible In Situ y Ex Situ de la biodiversidad acuática.	3.1 Contribuir a la conservación de las especies en su ambiente natural y bajo el cuidado humano.	3.1.1 Elaborar y ejecutar planes de manejo de ambientes y especies acuáticas.	% de Especímenes Conservados
		3.1.2 Gestionar y Asistir en el rescate, rehabilitación y liberación de especies.	
4. Educación Ambiental sobre la biodiversidad acuática.	4.1 Asesorar y Sensibilizar sobre Educación Ambiental y cambio climático	4.1.1. Realizar actividades de educación ambiental sobre especies acuáticas.	Promedio de personas sensibilizadas
		4.1.2 Asesorar a entidades y ciudadanos.	% de asesorías realizadas
5. Fortalecimiento Institucional	5.1 Impulsar la creación de capacidad para el cumplimiento sistemático de la misión y alcance de la visión institucional, apoyados en la innovación, tecnología, transparencia y la ética.	5.1.1 Mejorar la calidad de los servicios públicos	Promedio de los porcentaje del resultado de Indicadores institucionales ( SISMAP, NOBACI, IGP, OGTIC, DIGEIG)

Altagracia Byas  
Petit Comité del PEI

Wanda García  
Directora General



### III. RESULTADOS MISIONALES

---

#### 3.1 Información cuantitativa y cualitativa e indicadores de los procesos misionales.

El eje de estudios de ecosistemas y biodiversidad costero marina y dulceacuícola para la gestión de ambientes controlados y ambiente natural tiene varios proyectos de investigación científica plasmados en el Plan Operativo Anual (POA), de los cuales se concluyeron los siguientes temas:

- i. Modelar en 3D y comparar los cráneos de las especies de tortuga marina Caguamo (*Caretta caretta*), Carey (*Eretmochelys imbricata*) y verde (*Chelonia mydas*), en el periodo enero-diciembre 2022. En los últimos trimestres se completaron los modelados de los cráneos de la Tortuga Caguama (*Caretta caretta*) y la Tortuga Verde (*Chelonia mydas*).
- ii. Se agregaron las 50 entradas de información de especies a la base de datos de la aplicación ANLog. para el registro de mortalidad de especies en el Acuario Nacional. También, se finalizó la actualización del personal involucrado con el mantenimiento y registro de las exhibiciones y se agregaron los nombres de peces faltantes en la aplicación.

En ese mismo orden, se finalizaron los modelos de regresión para la comparación de los parámetros fisicoquímicos entre cuarentenas y las exhibiciones, hasta la fecha se han muestreados 30, también se concluyó el modelo estadístico del análisis microbiológico del agua de las exhibiciones, en la cual la institución se beneficia con una línea de base de referencia para consulta de parámetros de enfermedades por mes, por tipo, por especies, así como la obtención de datos para análisis





y toma de decisiones que garanticen el bienestar de los especímenes en ambiente controlado.

Por otro parte, concluyó la meta de sistematización de órganos y tejidos, el cual consistió en la colección de los órganos de animales acuáticos, trabajado en los años del 2015 al 2021.

En este año se publicó en la revista científica *Novitates CARIBAEA*, la investigación sobre el efecto de la salinidad en eventos de depredación entre larvas del cangrejo (*Cardisoma Guanhumi* y *Tetrahymena Hegewishi*).

Dentro de las áreas misionales que dan respuestas a ejes muy importantes para la conservación de las especies bajo el cuidado humano, como son el Bienestar y la salud de la flora y fauna marina aplicada a través de las Exhibiciones, durante este año 2022, se remozaron 6 exhibiciones, usando materiales reciclados, sin embargo, la principal exhibición Arrecifes del Caribe "El Túnel", presenta un deterioro muy significativo en techos y paredes que impiden el uso del mismo de forma segura, por lo que continuamos con la propuesta de su intervención.

Ante la necesidad de repoblar las exhibiciones, y en cumplimiento de las metas pautadas está la adquisición de nuevas especies, la cual se vió afectada de manera parcial, durante el año, fueron adquiridos (comprados) 100 ejemplares de 250 programados, sin embargo, se logró adquirir por (recolección) mil novecientos veintitrés (1,923) organismos, se realizaron 36 viajes al interior del país, una donación de entidades colaboradoras de 1,349 especímenes. Adicionalmente se reprodujeron 64 organismos ornamentales, logrando una población total de 5025 especímenes en las exhibiciones del Acuario Nacional.



Continuando con el bienestar de las especies, uno de los objetivos de soporte de vida alineados al Plan Estratégico fue dotar a las diferentes áreas de las facilidades necesarias que garanticen el desarrollo y seguridad de los especímenes. En este sentido, durante este periodo 2022, se realizaron un total de 128 mantenimientos a los equipos de soporte de vida, instalaciones de diferentes equipos e insumos, entre los que están: 28 lámparas led y Fluorescentes, 1 Aire acondicionado, 2 transformadores, 8 baterías para inversores y 2 baterías para plantas eléctricas, 1 inversor, 1 compresores para llenado de tanques de buceo, 1 bomba de dotación de agua potable y 2 motores de bomba de agua marina, 1 bomba de recirculación, entre otras metas relacionadas con el buen funcionamiento de los ambiente según los especímenes.

Durante el periodo enero-diciembre 2022, para el logro de las metas de Conservación se realizaron varias actividades, es importante destacar que la adquisición y consumo de alimentos según los requerimiento y hábitos nutricionales de las diferentes especies fue 20,250 libras y un consumo de 19,707 libras, representando un 97% de cumplimiento de las acciones nutricionales de las especies.

En lo que concierne a rescate, rehabilitación y reintroducción de especie a su hábitat natural, se recató 1 neonato de tortuga Caguama (*Careta careta*), 1 tortuga verde (*Chelonia mydas*), 5 Iguanas (3 *Cyclura cornuta*), 2 *Cyclura ricordii*) y 20 nidos de tortuga verde (*Chelonia mydas*), para un total de 27 rescates. Se trabajaron 10 varamientos, entre ellos están (3 manatíes (*Trichechus Manatus*), 6 tortugas verdes (*Chelonia mydas*), 1 Cachalone enano (*kogia sigma*)). En relación a las reintroducciones de los especímenes se lograron llevar a su hábitat natural mil setecientos ochenta y cinco (1785) organismos, entre los cuales están 1,727 neonatos de tortuga verde (*Chelonia mydas*), 15 tortugas juveniles (10 tortugas carey



(*Eretmochelys imbricata*), 5 tortugas verde, (*Chelonia mydas*) y 43 hicoteas sureñas (*Trachemys decorata*).

El Acuario Nacional logró al 30 de noviembre 2022, sensibilizar el 25% de los ciudadanos recibidos en la institución con relación a las 272,468 personas, con total de 67,470, distribuidos de la siguiente manera: 53,030 personas a través de los recorridos guiados, para un (78.6%); 13,099 personas de visitas no guiadas, representando un 19.4%; 1097 estudiantes de Labor Social representando un 1.6%; 244 estudiantes para Asistencia Técnica y Capacitación con 0.36%.

Cabe destacar que del sector educativo fueron sensibilizados 46,131 personas de colegios privados, escuelas públicas y universidades. De estos, 24,955 corresponden a estudiantes de colegios privados para un 47%; 20,711 estudiantes de escuelas públicas, para un 39% y 465 de universidades para un (1%); cuatro mil quinientos diecisiete (4,517) a Instituciones sin fines de lucro para un 9% y 2,382 para un 4% del público en general, alcanzando un total de servicios por procedencia de seiscientos noventa y uno (691) recorridos guiados a cincuenta y tres mil treinta (53,030) personas.

Se realizaron treinta y tres (33) eventos, entre los cuales estuvieron: 8 charlas, 7 conferencias, 3 talleres, 6 jornadas de limpieza interna, 2 jornadas de reforestación, 2 jornadas de playa, 1 feria educativa, 1 campamento de verano, 1 exposición sobre huevos de tortugas, y 2 visitas externas, se brindó diecisiete (17) capacitaciones a 110 estudiantes de Maestría en Biología del Instituto de Formación Docente Salomé Ureña (ISFODOSU), Universidad Central del Este (UCE), Universidad Católica, Universidad ISA, Universidad Autónoma de Santo Domingo (UASD), Universidad Católica de Santo Domingo(UCSD), Universidad Federico Henríquez y Carvajal



(UFHEC), Universidad de Organización y Método O&M, Universidad Nacional Evangélica (UNEV) y la Universidad Tecnológica del Cibao Oriental(UTECO).

Se realizaron 15 Asistencias Técnicas a 134 estudiantes de Universidad Autónoma de Santo Domingo (UASD), Universidad Tecnológica de Santiago (UTESA), Universidad Eugenio María de Hostos (UNIREMOS) y el programa (SUPERATE).

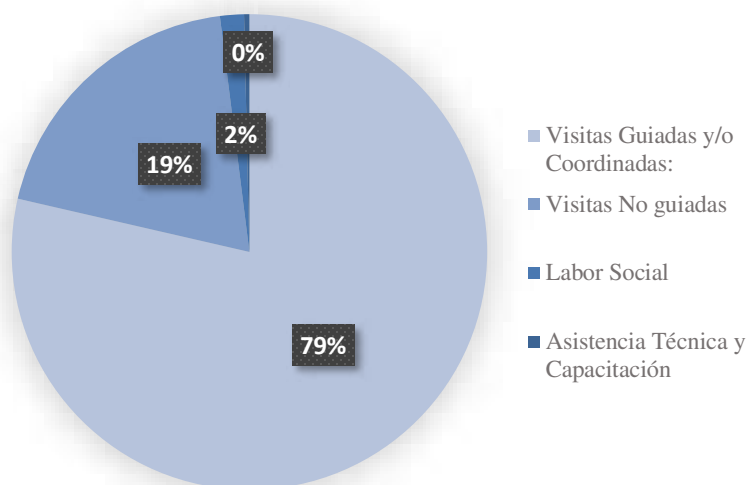
En cumplimiento a la Ley 179-03, que establece la obligatoriedad a estudiantes de dedicación de 60 horas de bienestar social y comunitario, para optar por el título de bachiller durante el período Enero–noviembre 2022, se impartieron 23 talleres a 1,097 estudiantes.

Los siguientes cuadros y gráficas muestran las actividades, instituciones y personas impactada:

Ciudadanos Sensibilizados según Servicios 2022		
Servicios	Cantidades	Porcentajes
Visitas Guiadas y/o Coordinadas:	53,030	78.6%
Visitas No Guiadas	13099	19.4%
Labor Social	1,097	1.6%
Asesoría Técnica y Capacitación	244	0.36%
Totales:	67,470	100%



## % Ciudadanos Sensibilizados año 2022



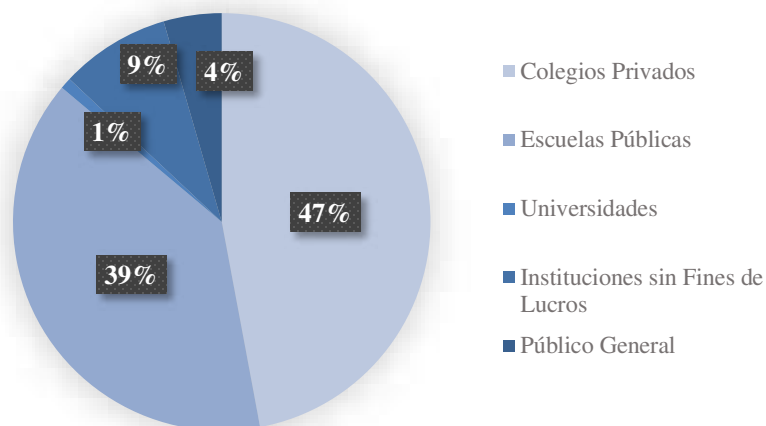
Fuente: Departamento de Educación Ambiental

Visitas Guiadas según procedencia			
Procedencia	Cantidades	Cant. Centros	Porcentajes
Colegios Privados	24,955	335	47%
Escuelas Públicas	20,711	181	39%
Universidades	465	8	1%
Instituciones sin Fines de Lucros	4,517	167	9%
Visita no guiada	2,382	0	5%
Totales:	53,030	691	100%

Fuente: Departamento de Educación Ambiental



% Visitas Guiadas y/o Coordinadas 2022



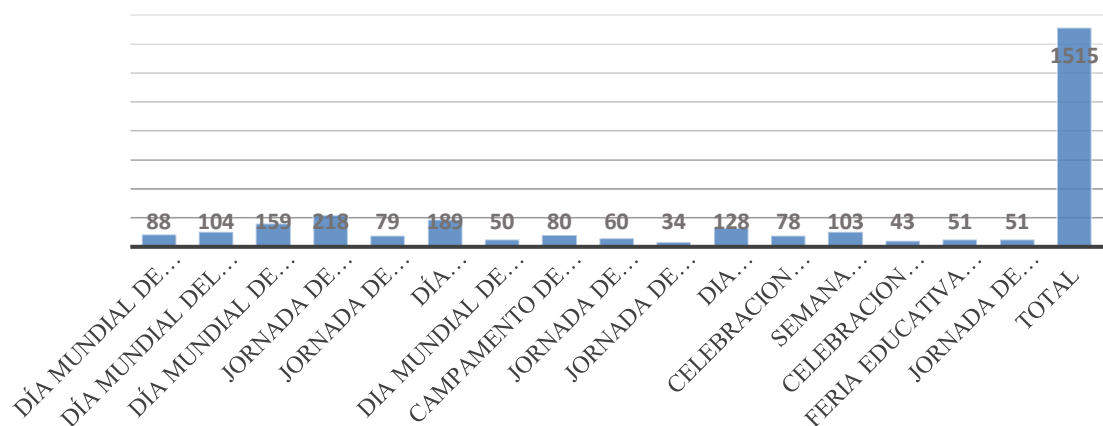
Fuente: Departamento de Educación Ambiental

Actividades de Educación enero-noviembre 2022	
Actividades	Cantidad de participantes
Día mundial de los humedales	88
Día Mundial del Agua	104
Día Mundial de la Tierra	159
Jornada de Limpieza Parte Interna Acuario Nacional	218
Jornada de Reforestación	79
Día Internacional de la Diversidad Biológica	189
Día Mundial de los Manglares	50
Campamento de Verano	80
Jornada de Sensibilización Tortugas Marinas Su Importancia en la Biodiversidad	60
Jornada de Reforestación	34
Día Internacional de Limpieza de Playas	128
Celebración Aniversario Eucaristía	78
Semana Aniversario (Charla Cambio Climático y	103



las Especies Acuáticas)	
Celebración Aniversario Feria Educativa: (Pinturas Artísticas)	43
Feria Educativa Actividades Artísticas(Colorear Especies Acuáticas)	51
Jornada de Limpieza Parte Interna Acuario Nacional	51
Total	1515

Actividades de Educacion enero-noviembre 2022 Cantidad De Participantes

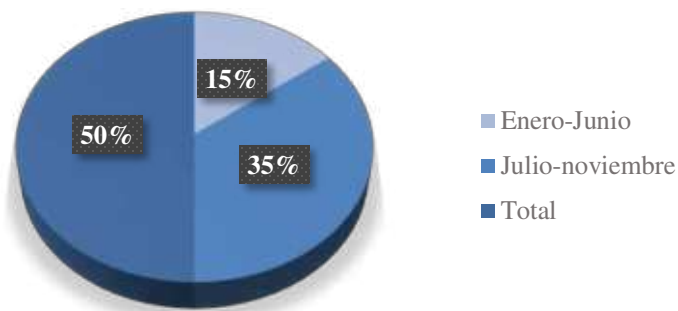


Capacitación enero-noviembre 2022		
Semestres	Asesoría	Cant. Estudiantes
Enero-Junio	5	60
Julio- Noviembre	12	50
Total	17	110

Fuente: Departamento de Educación Ambiental

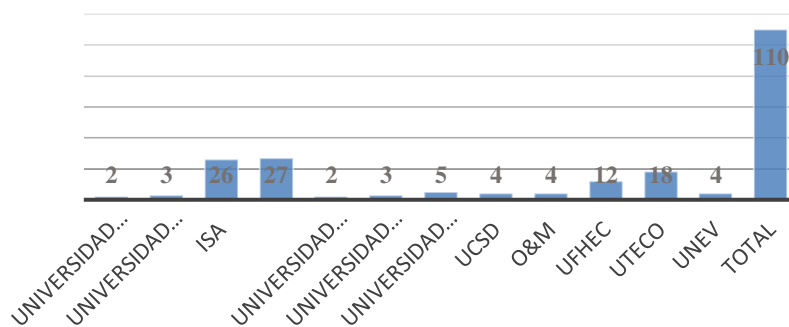


% Captacitación enero-noviembre 2022



Asistencia Técnica Estudiantes	Cantidad De Participantes
Universidad Central del Este (UCE)	2
Universidad Autónoma de Santo Domingo (UASD)	13
Instituto Superior de Agricultura (ISA)	26
Instituto Superior de Formación Docente Salome Ureña (ISFODOSUS)	27
Universidad Católica de Santo Domingo (UCSD)	4
Universidad Dominicana O&M	4
Universidad Federico Henríquez y Carvajal (UFHEC)	12
Universidad Tecnológica Cibao Oriental (UTECO)	18
Universidad Nacional Evangélica (UNEV)	4
<b>Total</b>	<b>110</b>

Cantidad De Participantes de Asesoría de Universidades enero-noviembre 2022





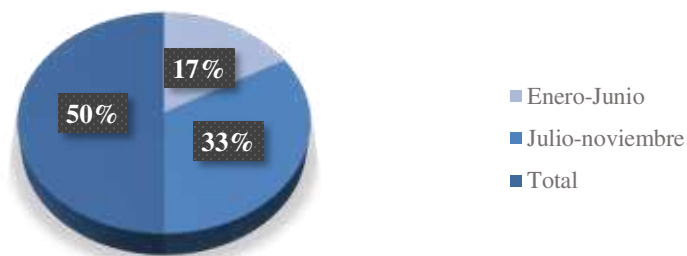
### Asesoría Docente enero-noviembre 2022



Asistencia Técnica enero-noviembre 2022		
	Asistencia	Cant. Estudiantes
Enero-Junio	5	63
Julio-Noviembre	10	71
Total	15	134

Fuente: Departamento de Educación Ambiental

### Asistencia Técnica enero-noviembre 2022



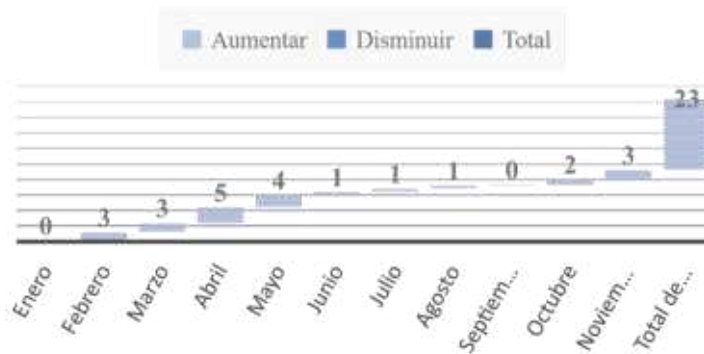
Fuente: Departamento de Educación Ambiental



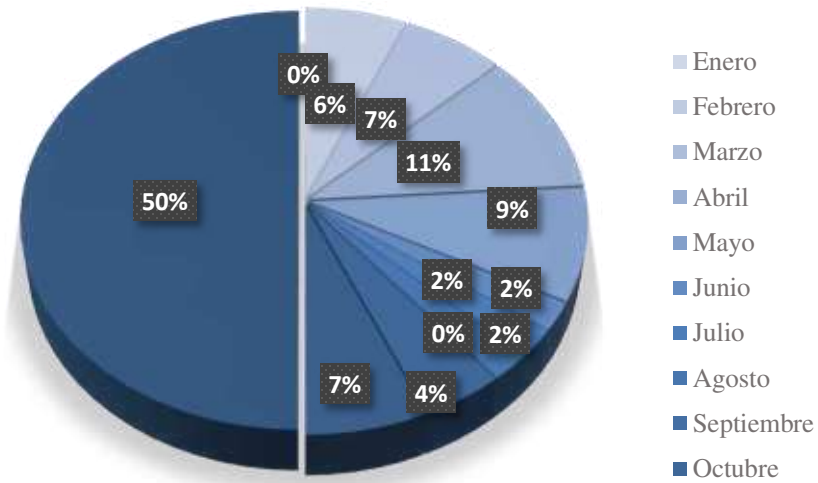
Cantidad de Talleres de Enero-Noviembre 2022		
Mes	Cantidad de Talleres Labor Social	Cantidad de Estudiantes sensibilizados
Enero	0	0
Febrero	3	157
Marzo	3	225
Abril	5	211
Mayo	4	221
Junio	1	69
Julio	1	47
Agosto	1	27
Septiembre	0	0
Octubre	2	70
Noviembre	3	70
Total de talleres	23	1097

Fuente: Departamento de Educación Ambiental

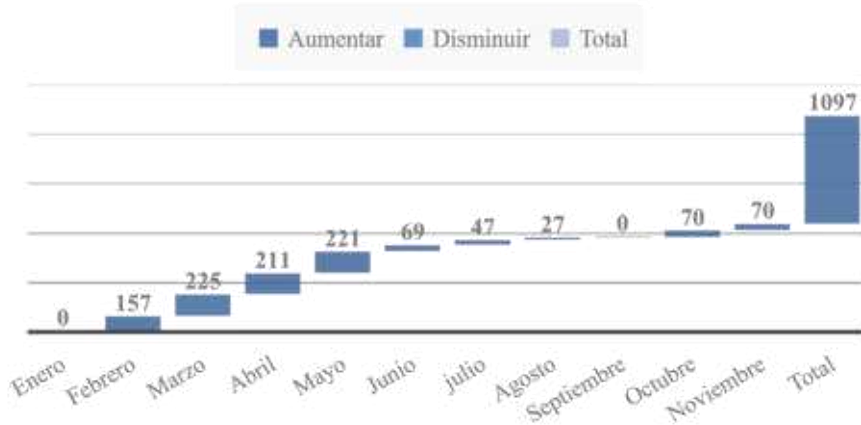
Cant. de Talleres de Labor Social enero-noviembre 2022



Cantidad de talleres de enero-noviembre 2022 cantidad de talleres labor social



Cantidad de Estudiantes Labor Social enero-noviembre 2022



Fuente: Departamento de Educación Ambiental

El eje de Salud, Bienestar y Supervivencia de la fauna acuática y litoral cuenta con una serie de metas dentro del Plan Operativo Anual (POA), para ser llevadas a cabo a través de la Clínica Veterinaria. Dentro de estas, se realizaron las siguientes:

Implementar protocolos médicos y preventivos para las diferentes especies, en este caso se ha trabajado un Protocolo Médico y Preventivo para las hicoetas. El mismo ha sido elaborado a través de



una revisión de la literatura, comparando con procedimientos utilizados en el Acuario Nacional, así como aquellos utilizados en otros países. Se ha elaborado una especie de compendio que reúne la información recolectada en un solo documento.

Se brindó servicios médicos a los especímenes varados y rescatados de la fauna acuática y litoral, en este caso se realizaron 11 evaluaciones médicas durante el año 2022.

Servicios médicos a especies de la colección bajo el cuidado humano en el Acuario Nacional, en este caso se han aplicado los servicios veterinarios de lugar a un total de 38 especímenes de la colección para cumplir con las evaluaciones trimestrales de las exhibiciones, así como se han aplicado tratamientos a un total de 34 peceras de exhibición y cuarentenas, representando un 44% de la población por pecera.

Identificar y estudiar los factores que interfieren con el bienestar de las especies animales de la colección o en tránsito en la institución. Para este caso, se realizó estudios diagnósticos, a través de la Clínica Veterinaria y el laboratorio del Acuario Nacional, con un total de:

23 raspados de mucus a ejemplares de exhibición y cuarentenas

13 disecciones a ejemplares de la colección, así como ejemplares externos

26 tomas de muestras sanguíneas para la realización de hemogramas

9 tomas de muestras de heces fecales para la realización de coprológicos

11 necropsias a ejemplares, tanto de la colección del Acuario Nacional, como varamientos recibidos durante el año.

Con el objetivo de fortalecer los conocimientos generales y desarrollar mejores habilidades de manejo de especies, la Institución



ha sido partícipe, a través de su Veterinaria y otros técnicos de la institución, en un curso de “Redacción Científica”, llevado a cabo en el mes de junio, así como en un taller de Reproducción Asistida de Corales a través de la organización Fundemar, en el mes de mayo del presente año.

En conjunto a técnicos del departamento de Acuariología, Investigación Científica y Clínica Veterinaria participaron en el Simposio de la Semana del Clima en el mes de julio, el Simposio del SAMAR (como miembros de la Red Arrecifal dominicana) y el Censo Nacional de Manatíes como invitado de la organización FUNDEMAR. En el mes de noviembre del 2022, también se participó en conjunto con técnicos de los departamentos de Acuariología e Investigación Científica en el evento de Coralmanía 2022 como representantes del Acuario Nacional.



## IV. RESULTADOS AREAS TRANSVERSALES Y DE APOYO

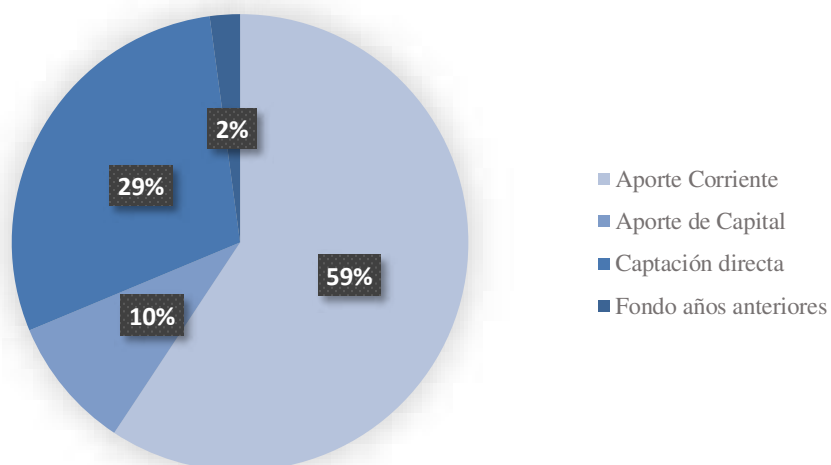
### 4.1 Desempeño del Área Administrativa y Financiera

De un presupuesto inicial de RD\$109,440,625.00 y se solicitó fondos de años anteriores por RD\$2,266,476.62, ascendiendo el presupuesto modificado a RD\$111,707,101.62 y de eso se recibió transferencias corrientes del Gobierno Central durante el año 2022 que ascendieron a RD\$63,000,000.00, los cuales se recibieron de acuerdo a lo programado originalmente en el presupuesto.

Las transferencias para compra de activos ascendieron a RD\$10,000,000.00 el 100% de lo asignado para el año.

La Captación Directa ascendió RD\$30,983,356.00.

**Ingresos Presupuestarios Percibidos año 2022**

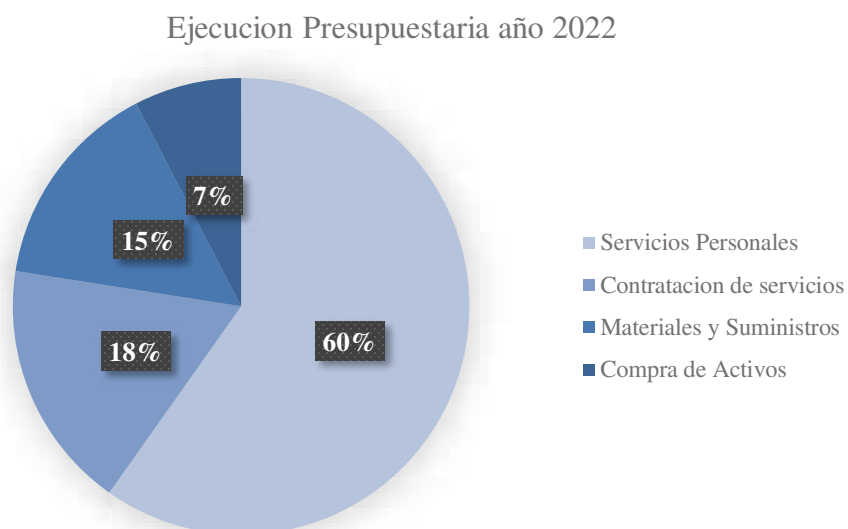


Fuente: Departamento de Administración y Financiera



Ejecución Presupuestaria del año 2022.

Durante este año las erogaciones ascendieron a RD\$99,250,363.00 de los cuales RD\$59,348,498.00 corresponden a Servicios Personales, RD\$17,538,563.00 a contratación de servicios y RD\$14,812,774.00 a materiales y suministros y RD\$7,550,528.00 corresponden a la adquisición de activos. Ver anexo b.



Fuente: Departamento de Administración y Financiera

Pasivos A la fecha no existe cuentas por pagar.

### Compras y Contrataciones

Las compras de la institución fueron realizadas y publicadas en el Portal Transaccional de la Dirección General de Compras y Contrataciones, conforme al Plan Anual de Compras (PACC), correspondiente al año 2022, así mismo fue publicado en el Portal de Transparencia de la institución, para este año fueron planificadas 31 adquisiciones, para compras de bienes y servicios. Ver anexo c.

En el periodo enero-diciembre fueron realizados 90 procesos de compras, en el territorio nacional, bajo las modalidades de:



Comparación de precios 1, Compras Menores 56 y por Debajo del Umbral 33, con las siguientes descripciones:

- Servicios profesionales de ingeniería
- Bebidas
- Pescados y mariscos
- Baterías y generadores y transmisión de energía cinética
- Bombas y compresores industriales
- Frutos secos
- Comida de animales
- Suministros de aseo y limpieza
- Suministros y accesorios de laboratorio
- Combustibles
- Papel para uso industrial
- Bombas y compresores industriales
- Accesorios de oficina y escritorio
- Servicios de mantenimiento y reparaciones de construcciones e instalaciones
- Pinturas y bases y acabados
- Pescados y mariscos
- Instrumentos de medida, observación y ensayo
- Bombas y compresores industriales
- Adhesivos y selladores
- Servicios de mantenimiento o reparaciones de transportes
- Servicios informáticos
- Alimentos preparados y conservados
- Combustibles
- Servicios de mantenimiento y reparaciones de construcciones e





instalaciones

- Instrumentos de medida, observación y ensayo
- Adhesivos y selladores
- Agentes que afectan el agua y los electrolitos
- Comercialización y distribución
- Servicios de mantenimiento y reparaciones de construcciones e instalaciones
- Lubricantes, aceites, grasas y anticorrosivos
- Servicios informáticos
- Distribución de fluidos y gas
- Servicios públicos
- Instrumentos de medida, observación y ensayo
- Aparatos electrodomésticos
- Animales vivos
- Productos de papel
- Componentes y sistemas de transporte
- Combustibles
- Baterías y generadores y transmisión de energía cinética
- Servicios de mantenimiento y reparaciones de construcciones e instalaciones
- Materiales para acabado de exteriores
- Pescados y mariscos
- Servicios de mantenimiento o reparaciones de transportes
- Tierra y piedra
- Muebles de alojamiento
- Bombas y compresores industriales
- Servicios de asesoría de gestión



- Fuentes de energía
- Pinturas y bases y acabados
- Mobiliario institucional, escolar y educativo y accesorios
- Medicamentos anti infecciosos
- Productos de panadería
- Frutos secos
- Industrias del metal y de minerales
- Combustibles
- Papel para uso industrial
- Fuentes de energía
- Productos de papel
- Equipos, suministros y componentes eléctricos
- Servicios de apoyo a la fabricación
- Electrónica de consumo
- Alambres, cables y arneses
- Formación profesional
- Servicios de mantenimiento y reparaciones de construcciones e instalaciones
- Suministros de oficina
- Servicios de mantenimiento y reparaciones de construcciones e instalaciones
- Pesquerías y acuicultura
- Servicios legales
- Calefacción, ventilación y circulación del aire
- Materiales de empaque
- Equipos de servicios de alimentación para instituciones
- Materiales de empaque



- Instrumentos de medida, observación y ensayo
- Muebles de alojamiento
- Pinturas y bases y acabados
- Muebles comerciales e industriales
- Equipo de recreo, parques infantiles y equipo y suministros de natación y de spa
- Restaurantes y catering (servicios de comidas y bebidas)
- Baterías y generadores y transmisión de energía cinética
- Utensilios de cocina domésticos
- Tierra y piedra
- Pescados y mariscos
- Elementos y gases
- Servicios de mantenimiento y reparaciones de construcciones e instalaciones
- Equipo informático y accesorios
- Restaurantes y catering (servicios de comidas y bebidas)

En estos procesos participaron diferentes oferentes y fueron adjudicados los siguientes proveedores:

- Dobratex, SRL
- Grupo Alaska, SA
- Keisy José Mercado Taty
- Grupo de Mantenimiento y Servicios, GRUMASERVI, SRL
- Dobratex, SRL
- Ana Maria Martinez, SRL
- Congesur Congelados Del Sur, SRL
- Distheca, SRL
- GTG Industrial, SRL



- Prolimdes Comercial, SRL
- Suministros Guipak, SRL
- Laboratorios Franja, SRL
- Kapemero Comercial, SRL
- Sunix Petroleum, SRL
- Distribuidora Delgado Mendez, SRL
- Grupo de Mantenimiento y Servicios, GRUMASERVI, SRL
- Offitek, SRL
- Dobratex, SRL
- Toribio Valentin Rosario
- Keisy José Mercado Taty
- BDC Serralles, SRL
- Grupo de Mantenimiento y Servicios, GRUMASERVI, SRL
- Distribuidora Delgado Méndez, SRL
- Repuestos Maroca, SRL
- Cyberram, SRL
- Kapemero Comercial, SRL
- Tu Amigo, SRL
- Procitrom, SRL
- Amco Instruments, SRL
- Distribuidora Delgado Méndez, SRL
- Inversiones Mateo & Galvez, SRL
- Alpha Consulting, SA
- Dobratex, SRL
- Kapemero Comercial, SRL
- Syntes, SRL



- Distribuidora Delgado Mendez, SRL
- AV Blandino & Cía, SA
- EDM Comercial, SRL
- Multiservice24 FL, SRL
- Altamarfresh, SRL
- Garena, SRL
- Casa Jarabacoa, SRL
- GTG Industrial, SRL
- Prolimdes Comercial, SRL
- Inversiones Gretmon, SRL
- Kapemero Comercial, SRL
- ECO PETROLEO DOMINICANA, S.A. (ECOPETRODOM)
- Multiservice24 FL, SRL
- Terencia, SRL
- Keisy José Mercado Taty
- Kapemero Comercial, SRL
- Lola 5 Multiservices, SRL
- Multiservice24 FL, SRL
- Inversiones Mateo & Galvez, SRL
- Suplidora LAH, SRL
- Mallol It Consulting EIRL
- Distribuidora Bacesmos, SRL
- Congesur Congelados Del Sur, SRL
- Supligensa, SRL
- Inversiones Enveco, SRL
- Suplidores Médicos Comerciales Sumedcor, SRL



- Congesur Congelados Del Sur, SRL
- Ana Maria Martinez, SRL
- Grupo Eléctrico Herrera, J.A.V., SRL
- Tu Amigo, SRL
- Aromas JT, EIRL
- Impresos Papeleria Potosi, SRL
- Refri Electric Reynoso Gil, EIRL
- Inversiones Mateo & Galvez, SRL
- Ramirez & Mojica Envoy Pack Courier Express, SRL
- Simbel, SRL
- Comercial Yaelys, SRL
- Ferroelectro Industrial y Refrigeración F&H, SRL
- Distribuidora Delgado Mendez, SRL
- Instituto de Ayuda al Sordo Santa Rosa
- Refri Electric Reynoso Gil, EIRL
- Offitek, SRL
- Oficentro Oriental, SRL
- Inversiones Enveco, SRL
- Suplidora LAH, SRL
- Grupo Frihernan, SRL
- Climaster, SRL
- Nextmoon Global Group, SRL
- Distribuidora Delgado Méndez, SRL
- Inversiones Gretmon, SRL
- Multiservice24 FL, SRL
- Comercial Yaelys, SRL



- Toribio Valentín Rosario
- Congesur Congelados Del Sur, SRL
- Aydee Catering y Eventos, SRL
- Dobratex, SRL
- Toribio Valentín Rosario

En este periodo les fueron adjudicados a treinta y seis (36) proveedores de empresas MIPYMEs, con un monto contratado de RD\$13,752,883.00.

El Presupuesto general asignado RD\$109,440,625.00 se destinó 33,987,186.26, a compras y contrataciones para bienes, obras y servicios. equivalente a 31%. Del monto programado se ejecutó un total de RD\$13,752,883.00 equivalente a 40% a empresas MIPYMEs.

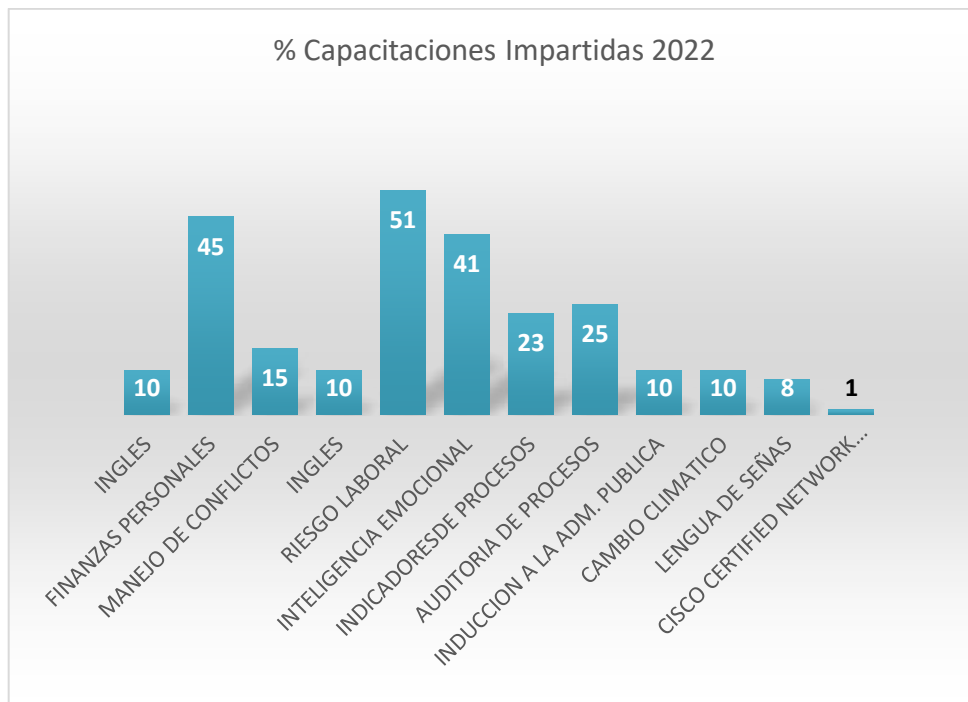
#### 4.2 Desempeño de los Recursos Humanos

Durante el período Enero-noviembre 2022, se ejecutó el Plan de Capacitación logrando impactar al 62% de los 87 servidores públicos, representado 3,614 horas/personas de capacitaciones, según plan anual de capacitación, del cual se logró en un 100% de lo planeado, es importante destacar que este año no se contó con un presupuesto para cumplir el plan propuesto, por la situación económica que presenta la institución, por lo que dicha ejecuciones fueron realizadas en coordinación con el Instituto Nacional de Administración Pública (INAP) y el Instituto Nacional Técnico Profesional (INFOTEP), Instituto Tecnológico de las Américas (ITLA), Instituto ayuda sordomudo (Santa Rosa), Oficina Nacional de Meteorología (ONAMET).



### Ejecución Plan de Capacitación 2022:

En cumplimiento del Art. 48 del Reglamento 523-09 del Compendio de Normas sobre Profesionalización de la Función Pública de la Ley 41-08 y enfocados en mejorar el desempeño de las funciones, el desarrollo integral y la calidad de los servicios públicos, la gestión de Recursos Humanos ha trabajado en el plan de capacitación anual de enero-diciembre 2022, para alcanzar los objetivos estratégicos Institucionales y así, incrementar el conocimiento y habilidades de los mismos, a la fecha se han impartido las siguientes acciones mostradas en la siguiente la gráfica:



Fuente: Departamento de Recursos Humanos

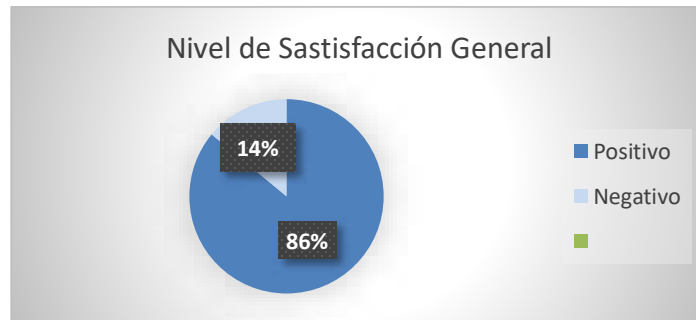
### Encuesta de Clima Organizacional:

La Encuesta de Clima, se realizó del 16 de agosto de 2022, en coordinación con el Ministerio de la Administración Pública (MAP), a fines de dar cumplimiento a lo establecido en la Ley 41-08 de Función Pública, que establece la finalidad de medir el nivel de percepción del personal de la institución, los resultados logrados





indican que el nivel de satisfacción general fue de un 86% según muestra la gráfica:



Fuente: Departamento de Recursos Humanos

Fomentando un buen clima laboral en la Institución se realizaron 6 actividades motivacionales, entre las cuales están: i. celebración del Día del Amor y la amistad; ii. Día Internacional de la Mujer; iii. Día Internacional del Trabajador, Celebración del Campamento de verano, Aniversario No. 32 de la institución, Celebración Navidad 2022, obteniendo una participación general de 97% de Servidores públicos de la Institución. A continuación, algunos detalles de acciones relevantes que involucran a todo el personal:

Con la finalidad de promover la comunicación través de la retroalimentación y medición continua y en cumplimiento de la Ley 41-08, en su Reglamento 525-09 de Evaluación del Desempeño y Funcionarios de la Administración Pública, el 86% de nuestros Servidores fueron evaluados en el período enero-noviembre 2022, el 14% que no está evaluado se encuentra en proceso de trámite de pensión.

La cantidad de salidas de la institución durante el año 2022 fue de diez (10) servidores públicos seis por decisiones administrativas y cuatro por renuncia, este número representa una Rotación de 13%



durante este período, teniendo actualmente 87 servidores, 51% femenino y 49% masculino.

El porcentaje de absentismo durante el período enero-noviembre 2022, fue de un 7.23%, la cantidad de empleados que incurrieron en licencias médicas fueron 48, los permisos 122, ausencias 2 y vacaciones 63.

Con el Objetivo de apoyar al Ministerio de Administración Pública en Impulsar el cumplimiento de las normativas que rigen el desarrollo de la función pública, el índice de puntuación (SISMAP), de nuestra Institución, es de 84.01%, promedio que, según la escala de valoración, representa Objetivo logrado (color verde), lo que demuestra el nivel de compromiso asumido por nuestros servidores Públicos quienes demuestran empeño en dar fiel cumplimiento a nuestras normativas Institucionales.

Como parte fundamental de la prevención de enfermedades reiteramos la obligación de todos cumplir con el Programa de Prevención de Vacunación, y al mismo tiempo cumplir con la campaña y el esfuerzo de nuestro Presidente Constitucional Luis Abinader Corona, de que todos los ciudadanos adquieran la inmunidad contra el COVID-19 y dar continuidad al Sistema de Gestión de Seguridad y Salud en el Trabajo (SGSST), en tal sentido el 100% de nuestro personal completo el esquema de vacunación correspondiente al Covid-19 entre los meses enero-noviembre y la positividad del año 2022, fue de un 10% mismo fueron casos asintomáticos con muy leves síntomas.



#### 4.3 Desempeño de los procesos Jurídicos

El fortalecimiento institucional de la unidad Jurídica está presente en este año con el levantamiento de los diferentes grupos de interés, evaluación de acuerdos vigentes y renovación de acuerdos con instituciones altamente vinculadas a la Institución, dentro de las cuales están:

i. Acuerdos con UAPA, a través del cual, la Universidad Abierta para Adultos y el Acuario Nacional colaboran mutuamente con el objetivo de educar para la conservación, realiza la Labor Estudiantil y Comunitaria, a concienciar a los estudiantes sobre la importancia de la protección al medio ambiente contribuyendo a la sostenibilidad del planeta a través de la sensibilización. Durante este periodo se han impactado más de 49 estudiantes de diferentes áreas.

ii. Acuerdos Hoteles Iberostar y Catalonia: Con el propósito de tener un impacto social más amplio y de resaltar la labor que se realiza en nuestro país en pro de la conservación de las especies, el Acuario Nacional suscribió acuerdos con los Hoteles Iberostar, Catalonia y el Instituto de Derecho Ambiental (IDARD), a fin de que el Acuario Nacional, brinde apoyo logístico, asesoramiento y difusión en los medios de comunicación al programa de Liberación de especies en peligro de extinción y que tienen una importancia estratégica para la conservación de la zona costera y marina de la República Dominicana, a través de los segmentos de playas operados por Hoteles y entidades dentro del marco del programa Bandera Azul.



#### 4.4 Desempeño de la Tecnología

En apego a la Estrategia Nacional y Lineamientos Gubernamentales, se plasmaron en el POA de Fortalecimiento Institucional, metas dirigidas a Tecnología de la Información y Comunicación, con el objetivo de garantizar mejoras significativas, no obstante, las limitaciones financieras imposibilitaron las mejoras planificada, en consecuencia en el sistema de Evaluación SISTICGE 2022 no se obtuvo la estructura necesaria que permita elevar el índice actual de 49%.

En cuanto al cumplimiento de las tareas y responsabilidades plasmadas en los planes de trabajo correspondiente al periodo Enero – noviembre del presente año, se muestra en los siguientes cuadros y gráficas.

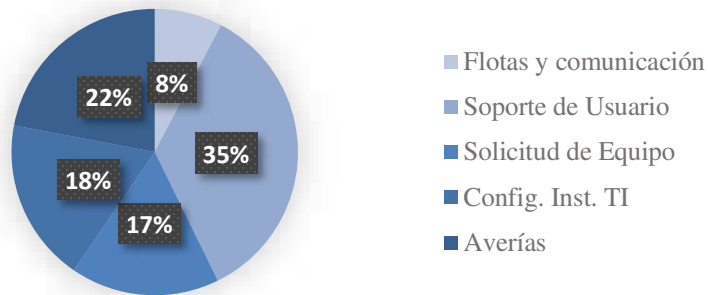
Servicios brindados a Usuarios:

Reporte Enero-Noviembre 2022		
Flotas y comunicación	7.67	47
Soporte de Usuario	35.07	215
Solicitud de Equipo	16.8	103
Config. Inst. TI	18.43	113
Averías	22.02	135
TOTAL	100	613

Fuente: División de Tecnología de la Información y Comunicación



### % Reporte de servicios a Usuarios



Otras actividades realizadas en conjunto con asesores externos fue lo relacionado a la avería del servidor central y recuperación de data perdida.

Dentro de esas actividades esta la implementación y la renovación del contrato del hosting para la página web de la institución ya que este consiste en los alojamientos de los correos institucionales; para dar cumplimiento a uno de requerimientos de la Oficina Gubernamental de la Tecnología de la Información y Comunicación (OGTIC).

Se logró un aumento en los datos de comunicación e internet el cual teníamos un flujo de datos de 20MB de bajada y un 5MB se subida. y con el aumento tenemos 20MB de bajada y 8MB de subida. Asimismo, se establecieron 2 puntos Wifi con la finalidad de mejorar la zona de la conectividad de los equipos con el internet requerido por los usuarios de la Institución que garanticen la realización de encuesta de satisfacción de servicios a usuarios de forma eficaz.

En cuestión de la seguridad se re-colocaron cámaras de seguridad en la rampa del pasillo principal de la institución. Ver Anexo f.



#### 4.5 Desempeño del Sistema de Planificación y Desarrollo Institucional

La Unidad de Planificación y Desarrollo Institucional con el objetivo de mantener las metas y actividades alineadas al Plan Estratégico Institucional, tal y como establece la ley 498 -06 , a través de Plan Estratégico Institucional (PEI-2021 -2024), liderado por la Lic. Wanda García, Directora General, y aprobado por el Ministerio de Economía, Planificación y Desarrollo (MEPYD), usó este documento como marco de referencia para la elaboración de los Planes Operativos anuales, correspondiente al año 2022 (POAs-2022), formulación de Anteproyecto de presupuesto 2022, Plan Anual de Compras, Planificación de Recursos Humanos.

En este sentido, se desarrolló un Plan Operativo Anual (POA Institucional) que da respuesta a los cinco (5) ejes estratégicos aprobados en dicho PEI por la Institución reguladora MEPyD. La institución redefinió un total de un mil setecientos treinta y siete (1,737) actividades vinculadas a la programación física/financiera y su respectiva ejecución de 109% y 92. %, respectivamente. tal y como establece la Ley Organiza de Presupuesto, Ley 423-06.

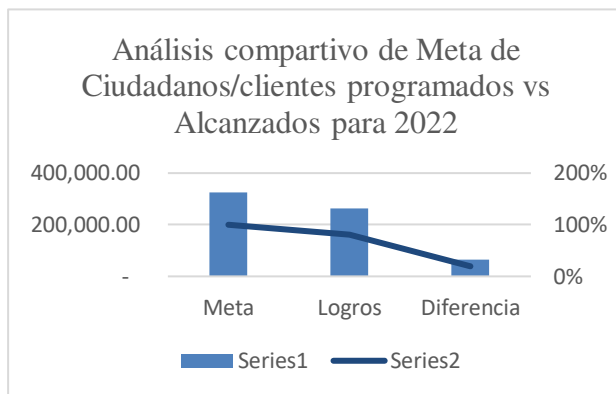
La Institución ha monitoreado a través de su unidad de Planificación y Desarrollo, la ejecución de los trimestres, obteniendo al 30 de diciembre un cumplimiento promedio de 91% de lo programado en el año. Desviación que se debe a las adquisiciones en las metas de fortalecimiento institucional e infraestructura física y tecnológica.

Dentro de los resultados misionales se lograron las siguientes producciones:

1. Realización de 36 viajes de recolección de organismos, logrando una población de 5025 especímenes en las exhibiciones.



2. Remozamiento 6 exhibiciones según lo programado.
3. 62 Mantenimiento de equipos de soporte de calidad de vida de las especies.
4. Realización de 33 jornadas educativas, sensibilizando a 67,470 personas con un cumplimiento de 105%, y un aumento de 8.1% de la cantidad de personas sensibilizada, en función año base (62,399 en 2019).



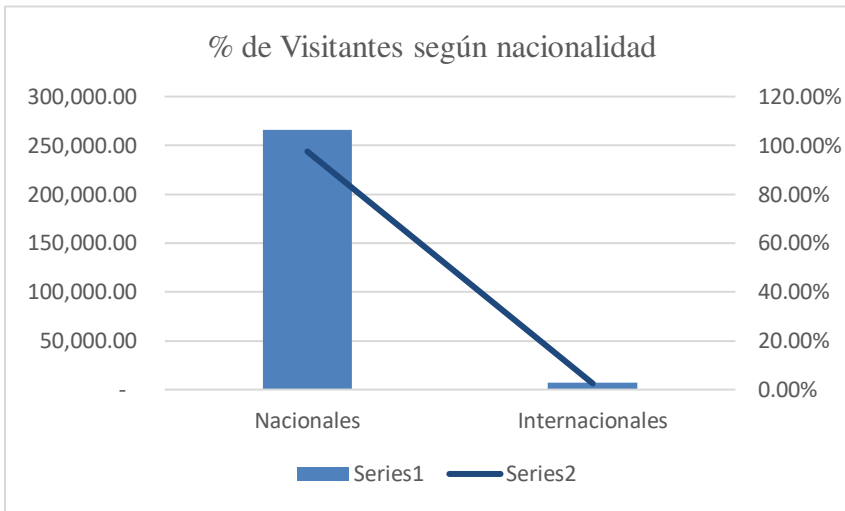
Fuente: Departamento de Planificación y Desarrollo

5. Realizaron 24 asesorías técnicas beneficiando a 244 estudiantes universitarios.
6. Se proporcionaron 38 servicios médicos veterinarios.

En término de las metas financieras fueron ejecutadas en un 92.19% con respecto al presupuesto anual proyectado y reportado a la Dirección General de Presupuesto (DIGEPRES) en coordinación con la Dirección Administrativa y Financiera, a través de su plataforma. Las proyecciones realizadas de visitantes esperados fueron 325,875 personas y se obtuvieron 272,468 para un 84% de cumplimiento, de Visitantes Atendidos y un 16% por debajo, Cabe destacar que este % negativo o por debajo, afecta directamente las proyecciones financiera que llegan como ingresos directos, por lo que permanece la necesidad de la aplicación de estrategias de aumento de la cantidad de personas que visita la Institución, así como estrategias



de captar a visitantes extranjeros para aumentar el 2% que representan en los datos estadísticos por procedencia y que detallamos más adelante.



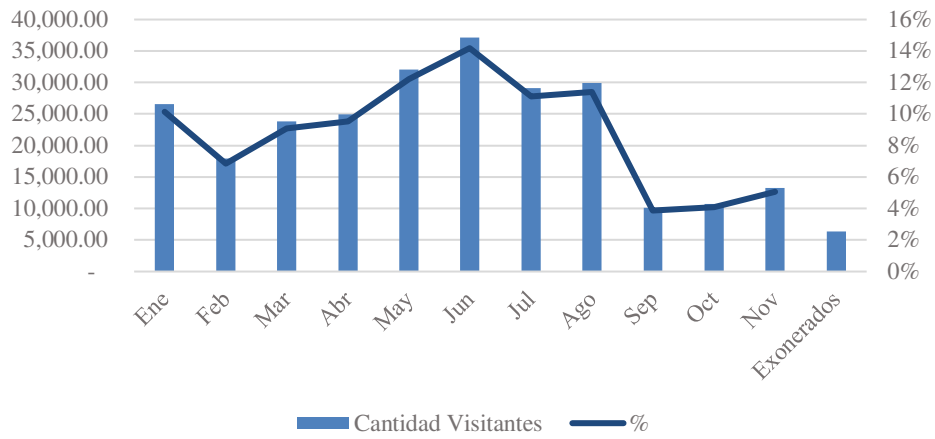
Fuente: Departamento de Planificación y Desarrollo

Durante el año 2022, la Institución recibió un total de 272,468, el 2% obtuvo exoneración como parte del aporte de responsabilidad social de la Institución y el 98% representa aporte para ingresos directos. Este total de personas atendidas segregada por origen local o extranjero, el 98% de los visitantes son nacionales y el 2% son Internacionales; así mismo dentro de la población visitantes el 59% es Adulto o mayor de 13 años y el 41% corresponden a niños/as o menores de 12 años, como muestra los siguientes cuadros y gráficos.





### Cantidad de visitantes por Mes 2022

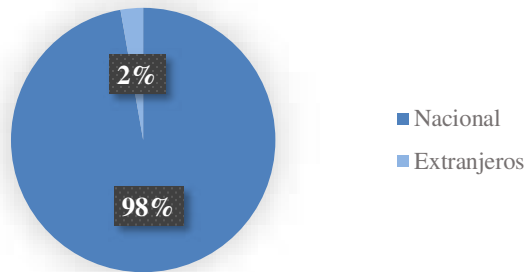


Fuente: Gráfico 1 Estadísticas de Planificación y Desarrollo

#### % de visitas según procedencias

<b>Nacional</b>	<b>97.6%</b>
<b>Extranjeros</b>	<b>2.4%</b>

#### % visitante según Procedencia

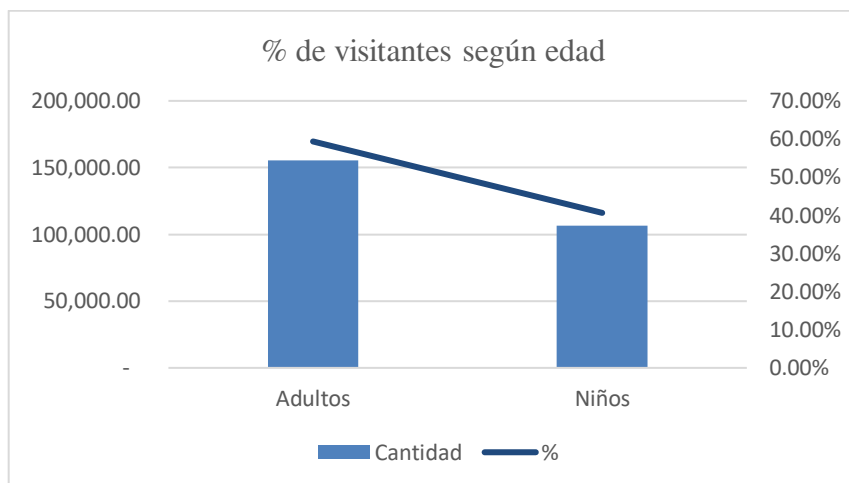


Fuente: Grafico 2 Estadísticas de Planificación y Desarrollo

#### % de Visitas según Edad

	Cantidad	%
Adultos	155,631.00	59.36%
Niños	106,540.00	40.64%
	262,171.00	





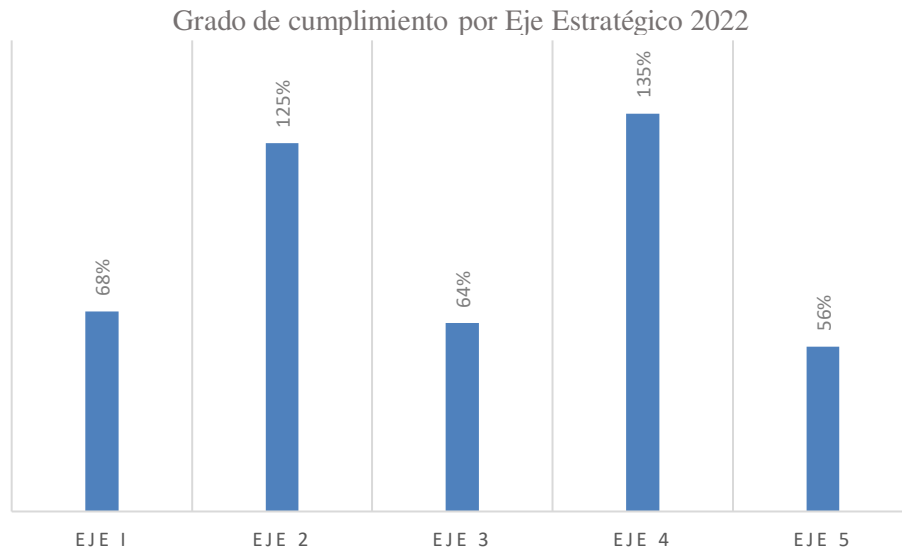
Fuente: Estadísticas de Planificación y Desarrollo

El monitoreo y evaluación de los POAs fue realizado trimestralmente a través de la Matriz de seguimiento de POAs y discutida en reuniones con la participación de los responsables de procesos para priorizar, logrando los siguientes resultados por eje como muestra el siguiente cuadro. Ver figura. d

No	Líneas Estratégicas el PEI 2017 - 2020 (Ejecución POAs 2021)	%
1	Estudio de Ecosistema y biodiversidad	68
2	Bienestar de los ecosistemas y especies	125
3	Conservación y Manejo Sostenible..	64
4	Educación Ambiental...	135
5	Fortalecimiento Institucional	62
Promedio de Cumplimiento		91%

Fuente: Departamento de Planificación y Desarrollo





Fuente: Departamento de Planificación y Desarrollo

a. Resultados de las Normas Básicas de Control Interno (NOBACI).

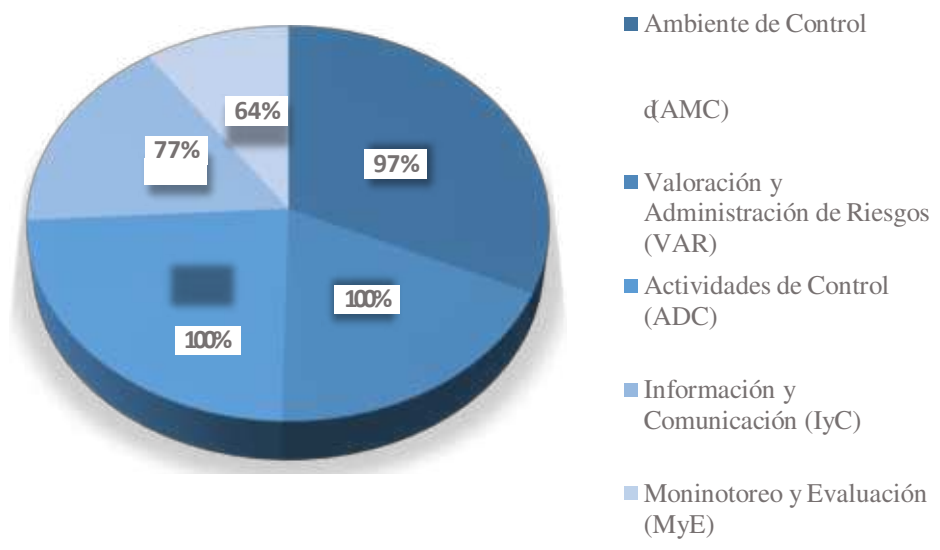
El Acuario Nacional en cumplimiento a la Ley 10 -07 de Control Básicas de Control Interno (NOBACI), regidos a través de la Contraloría, actualizó el Comité de NOBACI, tal y como establece uno de los requerimientos al tiempo de realizar un promedio de 30 reuniones durante todo el año 2022 personal asignado por ésta institución a fin de implementar los cambios aprobados en noviembre 2020.

En tal sentido, la Institución revisó y actualizó políticas, procedimientos y controles requeridos en las diferentes matrices contenidas en la Plataforma de la NOBACI, obteniendo a la fecha una carga promedio de 87.79%, a la fecha continua los ajustes necesarios según las recomendaciones del organismo rector. Ver figura. d



Matrices de NOBACI	Requerido	Cargado	%
Ambiente de Control (AMC)	43	43	97.67%
Valoración y Administración de Riesgos (VAR)	24	15	100%
Actividades de Control (ADC)	25	25	64%
Información y Comunicación (IyC)	22	22	77%
Monitoreo y Evaluación (MyE)	13	13	100%
	<b>127</b>	<b>118</b>	<b>87%</b>

**% de Carga a NOBACI por Matrices  
30 noviembre del 2022**



Fuente: Departamento de Planificación y Desarrollo



## b. Resultados de los Sistemas de Calidad

El Acuario Nacional continuó el proceso de mejora continua de los servicios al realizar el proceso de Autodiagnóstico del Marco Común de Evaluación (CAF), usado como modelo de calidad y monitoreado por el Ministerio de Administración Pública, con el objetivo de aplicar el ciclo planificación, hacer, medir y actuar (PDCA) e implementar planes de mejora en función de los resultados. Este modelo dirigido a las instituciones pública y adoptado por ésta, se evalúa a través del Indicador 01 de la Plataforma SISMAP, en la cual la institución tiene un cumplimiento de 100% y en el establecimiento de los procedimientos o Simplificación de procesos, un 90%. Ver figura a.

Es importante reconocer que el modelo de calidad se manifiesta en el establecimiento de la Carta Compromiso con el Ciudadano que está concluida y remitida al MAP, en la cual se establece atributos a los servicios ofertados por la institución, monitoreados internamente por el comité de calidad y externamente por el Ministerio de Administración Pública (MAP) logrando implementar mejoras recogidas a través de encuesta de satisfacción y evaluados una vez al año.

## c. Acciones para el fortalecimiento institucional

En la búsqueda del fortalecimiento de las relaciones interinstitucionales e internacionales, este año, la institución fue seleccionada por el Ministerio de Administración Pública para realizar la Evaluación de Desempeño Institucional (EDI), el cual fue cumplido tanto en su etapa en el primer trimestre como en la 2da etapa a final de octubre. Por otro lado, continuación de estrategias de acercamiento a diferentes instituciones tanto pública como privadas, en tal sentido, la Directora General conjuntamente con el Director Técnico, la Encargada de Planificación y Desarrollo y el Asesor de Comunicaciones, Jurídica



y Educación han tenido acercamiento con Institucionales universitarias, fundaciones y ONGs para lograr acuerdos interinstitucionales e internacionales que permitan desarrollar los proyectos de remozamiento y modernización del Acuario Nacional, logrando donaciones y acuerdos para mejorar la infraestructura física.

Dentro de las acciones de Desarrollo Institucional se actualizaron de políticas y procedimientos institucionales, se socializaron los cambios con los servidores involucrados, realizar encuesta de satisfacción ciudadana, monitorear los resultados de encuestas de servicios, mejorar áreas administrativas y de servicios, aplicar encuesta de clima y socializar los resultados alineados al Plan Estratégicos Institucional y los Planes Operativos del año.

Los resultados de indicadores organizaciones colocan a la institución con los siguientes porcentajes de cumplimientos (%): SISMAP con 84%; NOBACI con 81%; Transparencia con 95.3%, OPTIC con 49%. Asimismo, el cumplimiento de los documentos de rendición de cuenta exigidos por DIGEPRES y el Ministerio de la Presidencia. Ver anexo d.

#### 4.6 Desempeño del Área de Comunicaciones

Durante el periodo enero-diciembre 2022, la Institución programó una serie de actividades con el propósito de seguir fortaleciendo la imagen institucional, estas actividades buscan crear una cultura comunicacional e institucional, fomentado siempre la calidad de la información bajo los estándares éticos y de transparencia.

La comunicación, como eje transversal, se complementa con las herramientas tecnológicas para una mayor difusión de la información, asegurando la objetividad del contenido y obteniendo una mayor integración con toda la comunidad de seguidores de la institución y

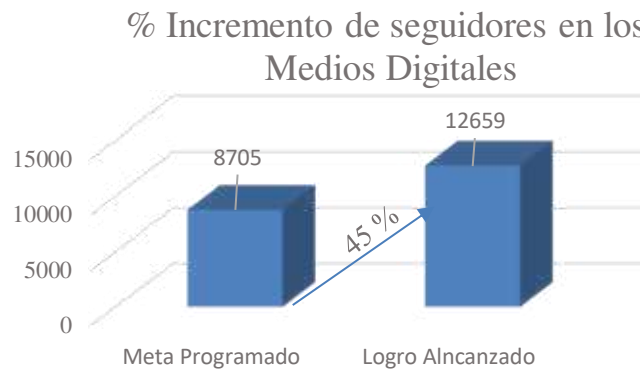


los colaboradores

Durante todo el año se crearon nuevos diseños para las publicaciones de Instagram, YouTube, Facebook y Twitter, permitiendo elevar la interacción y obtener un mayor porcentaje de seguidores, la cual se refleja en la siguiente gráfica. Ver anexo g.

En tal sentido, el objetivo principal es elevar el número de seguidores y me gustas en las redes sociales con el propósito de equilibrar y fortalecer el porcentaje de las mismas.

Durante el periodo de enero-diciembre 2022 se programaron alcanzar un total de 8,705 seguidores en las plataformas digitales, en el proceso se logró obtener la suma de 12,659 seguidores, esto representa un aumento de 3,954 seguidores nuevos que equivale a un 45% por encima de lo programado, como se refleja en la siguiente gráfica:



En otro orden, durante el año 2022 se programaron un total de 300 publicaciones en las diferentes plataformas, tales como: Instagram, Facebook, twitter y YouTube, elevándose a una cantidad de 372 publicaciones teniendo un crecimiento de un 24% como se muestra en la siguiente gráfica:

En la plataforma de Instagram se logró publicar un total de 137



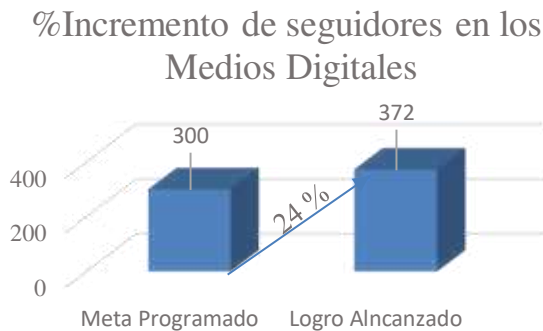
publicaciones informativas y educativos para de esta forma seguir la interactividad con los ciudadanos.

En la plataforma de Facebook se logró publicar un total de 127 publicaciones informativas y videos educativos para de esta forma seguir la interactividad con los ciudadanos.

En la plataforma de Twitter se logró realizar un total de 97 twittees informativos, correspondientes a las actividades que han sido realizadas en la institución.

En la plataforma de YouTube se logró publicar un total de 11 videos informativos y educativos para sensibilizar a la población.

Fuente: Sección de Comunicaciones



### Publicaciones Totales De Cada Una De Las Redes Sociales

Publicaciones En Las Redes Sociales 2022 (Instagram)	
Mes	Cantidad De Publicaciones
Enero	10 Publicaciones
Febrero	11 Publicaciones
Marzo	11 Publicaciones
Abril	10 Publicaciones
Mayo	14 Publicaciones
Junio	11 Publicaciones
Julio	18 Publicaciones
Agosto	12 Publicaciones





Septiembre	10 Publicaciones
Octubre	10 Publicaciones
Noviembre	10 Publicaciones
Diciembre	10 Publicaciones
<b>Total</b>	<b>137 Publicaciones</b>

Fuente: Sección de Comunicaciones

Publicaciones En Las Redes Sociales 2022 (Facebook)	
Mes	Cantidad De Publicaciones
Enero	10 Publicaciones
Febrero	10 Publicaciones
Marzo	10 Publicaciones
Abril	10 Publicaciones
Mayo	13 Publicaciones
Junio	12 Publicaciones
Julio	15 Publicaciones
Agosto	8 Publicaciones
Septiembre	9 Publicaciones
Octubre	10 Publicaciones
Noviembre	10 Publicaciones
Diciembre	10 Publicaciones
<b>Total</b>	<b>127 Publicaciones</b>

Fuente: Sección de Comunicaciones

Publicaciones En Las Redes Sociales 2022 (Twitter)	
Mes	Cantidad De Publicaciones
<b>Enero</b>	05 Tweets
<b>Febrero</b>	04 Tweets
<b>Marzo</b>	06 Tweets
<b>Abril</b>	04 Tweets
<b>Mayo</b>	10 Tweets
<b>Junio</b>	08 Tweets
<b>Julio</b>	13 Tweets
<b>Agosto</b>	09 Tweets
<b>Septiembre</b>	11 Tweets
<b>Octubre</b>	07 Tweets
<b>Noviembre</b>	10 Tweets
<b>Diciembre</b>	10 Tweets
<b>Total</b>	<b>97 Tweets</b>

Fuente: Sección de Comunicaciones



### Publicaciones En Las Redes Sociales 2022 (YouTube)

Mes	Cantidad De Publicaciones
<b>Enero</b>	0 Publicaciones
<b>Febrero</b>	01 Publicaciones
<b>Marzo</b>	01 Publicaciones
<b>Abril</b>	01 Publicaciones
<b>Mayo</b>	01 Publicaciones
<b>Junio</b>	01 Publicaciones
<b>Julio</b>	01 Publicaciones
<b>Agosto</b>	0 Publicaciones
<b>Septiembre</b>	2 Publicaciones
<b>Octubre</b>	0 Publicaciones
<b>Noviembre</b>	2 Publicaciones
<b>Diciembre</b>	01 Publicaciones
<b>Total</b>	11 Publicaciones

Fuente: Sección de Comunicaciones

Durante el periodo enero-diciembre 2022 se realizó 275 publicaciones en nuestras redes sociales de Instagram, Facebook, y YouTube mientras que en twitter se publicó 97 post.

Con el objetivo de elevar las relaciones interinstitucionales, la Sección de Comunicación realizó durante el periodo enero – diciembre del año 2022 un encuentro con periodistas del periódico Listín Diario, con el propósito de estrechar lazos entre ambas entidades. Además, realizó dos (2) visitas al programa de televisión: Programa Matinal 51 TNI, con el propósito de dar a conocer los proyectos y actividades que se desarrollan en la institución, para fortalecer los vínculos entre ambas instituciones.



<b>Instituto Pública / Privada</b>	<b>Cantidad programadas año 2022</b>	<b>Cantidad realizadas año 2022</b>
<b>Listín Diario</b>	1	1
Programa Matinal 51 TNI	1	2

Fuente: Visitas institucionales pública o privada



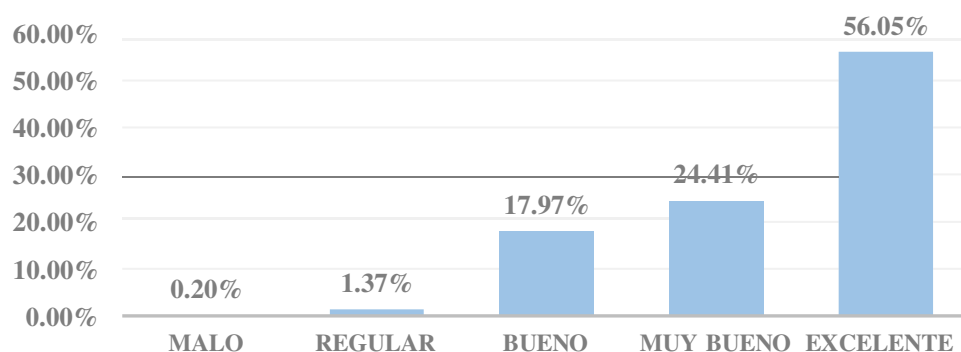
## V. SERVICIO AL CIUDADANO Y TRANSPARENCIA INSTITUCIONAL

### 5.1 Nivel de Satisfacción con el servicio

El viernes 17 de septiembre el Acuario Nacional reabrió sus puertas al público, reactivando los servicios que ofrece al público.

Las mediciones de los niveles de satisfacción de los servicios, se llevaron a cabo mediante encuestas de satisfacción, aplicadas de forma digital haciendo uso de la herramienta Google Forms. Los aspectos que se midieron en estas encuestas fueron la amabilidad, valorada con un 98.43%, la profesionalidad, estimada en un 99.17%, y la accesibilidad valorada con un 97.68% de satisfacción.

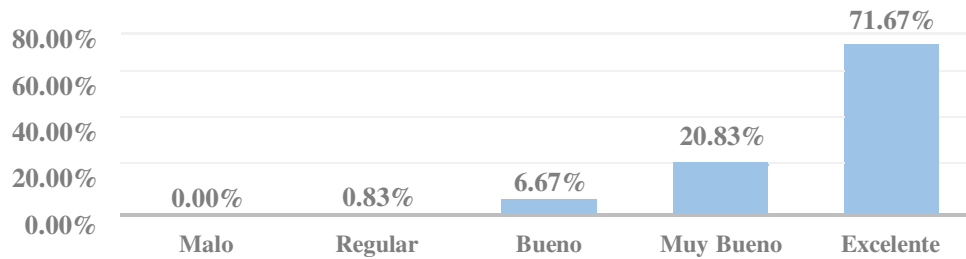
#### ¿El guía fue amable con usted durante el recorrido?



Fuente: Departamento de Educación Ambiental

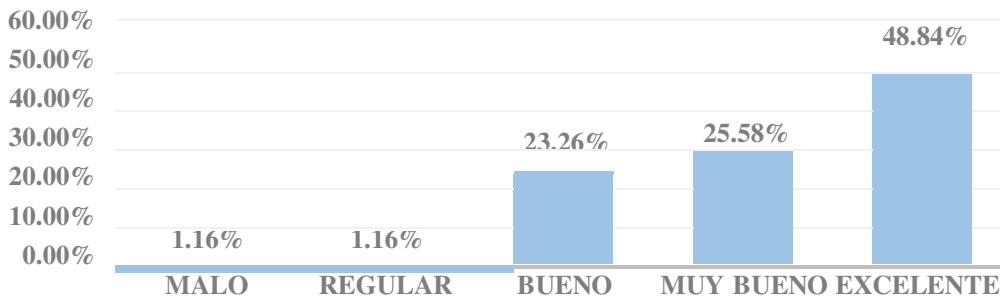


**¿Cómo califica la profesionalidad del personal referente al servicio prestado?**



Fuente: Departamento de Educación Ambiental

**¿Son accesibles las instalaciones de la institución para la actividad?**



Fuente: Departamento de Educación Ambiental

**5.2 Nivel de cumplimiento de Acceso a la Información**

Durante el año 2022 en curso la Oficina de Acceso a la Información Pública (OAI) del Acuario Nacional, recibió un total 16 solicitudes de información a través del Portal Único de Solicitud de Acceso a la Información Pública (SAIP). Todas estas solicitudes fueron atendidas dentro del plazo de los 15 días hábiles que establece el artículo 8 de la Ley General de Libre Acceso a la Información Pública, Ley No. 200-04. Ver anexo a.4



### 5.3 Resultados del sistema de Quejas, Reclamos y Sugerencias

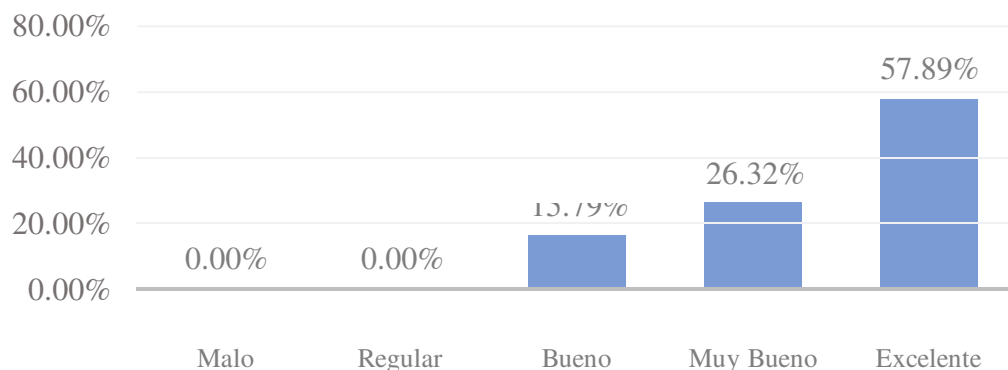
En el año 2022, el Acuario Nacional no recibió Quejas, Denuncias, Reclamaciones, ni sugerencias a través del Portal 311, disponible al público en general. Ver figura a.

### 5.4 Resultados de mediciones del Portal de Transparencia

La Institución ha cumplido durante este año 2022 con la publicación en el portal de Transparencia, de las informaciones requeridas a las instituciones públicas, de las cuales, la Dirección General de Ética e Integridad Gubernamental (DIGEIG), ha evaluado, hasta el momento, 2022, obteniendo una calificación promedio de 95.3 puntos en este año, correspondiente a una calificación de 91.55. en enero, 91.5 en febrero y 89.3 en de marzo, 93.5 en abril, 97.5 en mayo. 99.3 en junio, 99.3 en julio, 98.8 en agosto, para el mes de septiembre 96.8.

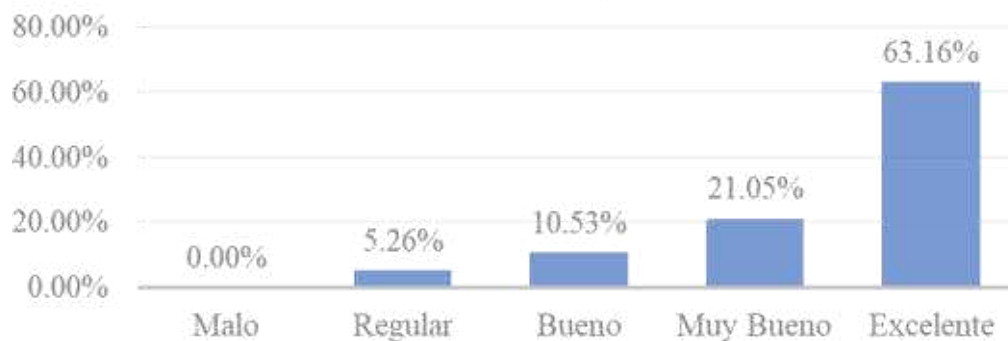


**¿Cómo califica la amabilidad durante el servicio brindado?**



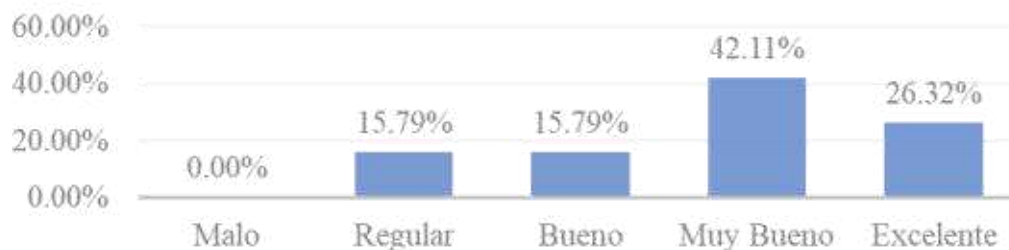
Fuente: Departamento de Educación Ambiental

**¿Cómo califica la profesionalidad del personal referente al servicio prestado?**



Fuente: Departamento de Educación Ambiental

**¿Cómo califica el tiempo de respuesta del servicio brindado?**



Fuente: Departamento de Educación Ambiental



## VI. PROYECCIONES

---

El Acuario Nacional proyecta realizar varios remozamientos complejos, los cuales no poseen financiamiento disponible, no obstante, dado el deterioro de su infraestructura por más de 32 años de existencia y uso, realizará estrategias con presidencia, instituciones nacionales e internacionales de ser necesarias para el logro de estas metas proyectadas en el PEI-2021 -2024 que abarca los siguientes: (Ver la Matriz PEI de la MEPyD).

1. Remozamientos de la Exhibición.
2. Arrecifes del Caribe "El Túnel".
3. Exhibición Peces Loro Exhibición.
4. Fortalecer la Unidad de Planificación y Desarrollo con la estructura física y humana requerida.
5. Fortalecer las condiciones y competencias de colaboradores.
6. Mejorar la infraestructura tecnología para la calidad del servicio.





## VII. ANEXOS

- a. Matriz de principales indicadores de gestión por procesos
  - a.1 Servicio al Ciudadano

**SAIP**

**Escritorio de Trabajo**

Control de solicitudes

SELECCIONES DE INFORMACIÓN EN PROCESO

INFORMACIÓN | MUNICIPIO | SEDE ROLANDO | COMUNIDAD | SOLICITANTE | SEXO | DETALLE

Mostrando registros de 0 a 2 de un total de 2 registros

**LISTA DE QUEJAS & RECLAMACIONES**

Tipo	Caso	Estado	Tiempo	Autoridad	Situación	Asignado	Estado	Asignado
RECLAMACIONES	024181071001	CERRADO	00:00:00	SECRETARÍA NACIONAL DE ECONOMÍA	RESOLUCIÓN	LIC. JACINTO PEREZ	RESOLUCIÓN 11 DE NOVIEMBRE 2018 - 11/18	RESOLUCIÓN 11 DE NOVIEMBRE 2018 - 11/18
QUEJAS	024181071001	CERRADO	00:00:00	SECRETARÍA NACIONAL DE ECONOMÍA	RESOLUCIÓN	LIC. JACINTO PEREZ	RESOLUCIÓN 11 DE NOVIEMBRE 2018 - 11/18	RESOLUCIÓN 11 DE NOVIEMBRE 2018 - 11/18

Mostrando 0 a 2 de 2 registros

ogtic MAP BIGEIG

Ministerio de Economía y Finanzas de la República Dominicana



b. Matriz Índice de Gestión Presupuestaria Anual (IGP)

PRODUCTO	INDICADOR	TRIMESTRE ENERO – MARZO		
		PROGRAMACIÓN FÍSICA	EJECUCIÓN FÍSICA	SUBINDICADOR DE EFICACIA
5828-Conservación de Especies Acuáticas	Especímenes conservados y exhibidos	13	2	15.4%
5830-Educación Ambiental sobre biodiversidad de los Recursos Acuáticos	Cantidad de sensibilizaciones realizadas	90	145	161%

PRODUCTO	INDICADOR	TRIMESTRE ABRIL – JUNIO		
		PROGRAMACIÓN FÍSICA	EJECUCIÓN FÍSICA	SUBINDICADOR DE EFICACIA
5828-Conservación de Especies Acuáticas	Especímenes conservados y exhibidos	31	6	19.4%
5830-Educación Ambiental sobre biodiversidad de los Recursos Acuáticos	Cantidad de sensibilizaciones realizadas	520	480	92.3%

PRODUCTO	INDICADOR	TRIMESTRE JULIO – SEPTIEMBRE		
		PROGRAMACIÓN FÍSICA	EJECUCIÓN FÍSICA	SUBINDICADOR DE EFICACIA
5828-Conservación de Especies Acuáticas	Especímenes conservados y exhibidos	15	23	153.3%
5830-Educación Ambiental sobre biodiversidad de los Recursos Acuáticos	Cantidad de sensibilizaciones realizadas	562	327	58.2%



PRODUCTO	INDICADOR	TRIMESTRE OCTUBRE – DICIEMBRE		
		PROGRAMACIÓN FÍSICA	EJECUCIÓN FÍSICA	SUBINDICADOR DE EFICACIA
5828-Conservación de Especies Acuáticas	Especímenes conservados y exhibidos	8	10	125%
5830- Educación Ambiental sobre biodiversidad de los Recursos Acuáticos	Cantidad de sensibilizaciones realizadas	439	497	113.2%

ACUARIO NACIONAL ÍNDICE DE GESTIÓN PRESUPUESTARIA						
Código Programa / Subprograma	Nombre del Programa	Asignación presupuestaria 2022 (RD\$)	Ejecución 2022 (RD\$)	Cantidad de Productos Generados por Programa	Índice de Ejecución %	Participación ejecución por programa
11	Conservación y Exhibición de la Flora y Fauna Acuática	111,707,101.62	105,093,150.29	1430	94%	100%
<b>Total General</b>		<b>109,440,625.00</b>	<b>91,497,170.24</b>	<b>1430</b>		

ACUARIO NACIONAL. ÍNDICE DE GESTIÓN PRESUPUESTARIA				
Cód.- Act.	Producto	Asignación presupuestaria (RD\$)	Ejecución 2022 (RD\$)	% Desempeño Financiero
0001	Acciones Comunes	63,121,891.62	63,121,891.62	100%
0001	Conservación de Especies Acuáticas	25,933,848.00	24,187,482.57	93.2%
0001	Educación Ambiental sobre la biodiversidad de los Recursos Acuáticos	22,651,362.00	17,783,776.10	78.5%
0002	Educación Ambiental sobre la biodiversidad de los Recursos Acuáticos			





**INDICADOR DE LA GESTIÓN PRESUPUESTARIA (IGP)**  
Reporte detallado por producto

CAPÍTULO: 0134 - ACUARIO NACIONAL  
SUBCAPÍTULO: 03 - ACUARIO NACIONAL  
UNIDAD EJECUTORA: 0001 - ACUARIO NACIONAL  
AÑO: 2023  
TRIMESTRE: Dic - Mar

<b>IGPS01 - Nivel de cumplimiento</b>					<b>44%</b>	
IGPS01-01 Cumplimiento físico					18%	
IGPS01-02 Evidencia del cumplimiento					6%	
IGPS01-03 Cumplimiento financiero					20%	
Productos	IGPS01-01 Cumplimiento físico			IGPS01-02 Evidencia del cumplimiento	IGPS01-03 Cumplimiento financiero	
	Programación	Ejecución	% Logro		Programación	Ejecución
SE28 - Conservación de espacios acuáticos	23	2	13%	95%	3,500,000	5,943,718 170%
SE30 - Educación ambiental sobre la biodiversidad de los recursos acuáticos	90	541	100%	95%	4,000,000	3,434,800 86%
<b>IGPS02 - Autoevaluación</b>					<b>20%</b>	
IGPS02-01 Causas de desvío físico-financiero					20%	
Productos	IGPS02-01 Causas de desvío físico-financiero					
SE28 - Conservación de espacios acuáticos	10%					
SE30 - Educación ambiental sobre la biodiversidad de los recursos acuáticos	10%					
<b>IGPS03 - Modificaciones presupuestarias</b>					<b>8%</b>	
IGPS03-01 Modificaciones presupuestarias aprobadas					8%	
Productos	IGPS03-01 Modificaciones presupuestarias aprobadas					
SE28 - Conservación de espacios acuáticos	3%					
SE30 - Educación ambiental sobre la biodiversidad de los recursos acuáticos	5%					
<b>IGPS04 - Reprogramaciones financieras</b>					<b>10%</b>	
IGPS04-01 Reprogramaciones de cuotas realizadas dentro del plazo establecido					10%	
IGPS04-02 Reprogramaciones de cuotas realizadas dentro del plazo establecido					0%	
Cantidad de reprogramaciones de cuotas realizadas fuera del plazo establecido					0	
<b>Resultado IGP</b>					<b>82%</b>	



**INDICADOR DE LA GESTIÓN PRESUPUESTARIA (IGP)**

CAPÍTULO: 0134 - ACUARIO NACIONAL  
SUBCAPÍTULO: 03 - ACUARIO NACIONAL  
UNIDAD EJECUTORA: 0001 - ACUARIO NACIONAL  
AÑO: 2023  
TRIMESTRE: Dic - Jun

Subindicador / Descripción	Programación	Ejecución	Desvío
<b>IGPS01 - Nivel de cumplimiento</b>	<b>44%</b>	<b>18%</b>	<b>18%</b>
IGPS01-01 Cumplimiento físico	18%	13.2%	6%
IGPS01-02 Evidencia del cumplimiento	6%	6.3%	4%
IGPS01-03 Cumplimiento financiero	20%	18.7%	7%
<b>IGPS02 - Autoevaluación</b>	<b>20%</b>	<b>20%</b>	<b>0%</b>
IGPS02-01 Causas de desvío físico-financiero	20%	20%	0%
<b>IGPS03 - Modificaciones presupuestarias</b>	<b>8%</b>	<b>8%</b>	<b>0%</b>
IGPS03-01 Modificaciones presupuestarias aprobadas	8%	8.0%	0%
<b>IGPS04 - Reprogramaciones financieras</b>	<b>10%</b>	<b>10%</b>	<b>0%</b>
IGPS04-01 Reprogramaciones de cuotas realizadas dentro del plazo establecido	10%	10.0%	0%
IGPS04-02 Reprogramaciones de cuotas realizadas dentro del plazo establecido	0%	0.0%	0%
<b>Resultado IGP</b>	<b>82%</b>	<b>82%</b>	<b>0%</b>

**Observaciones de la evaluación**

1. Para el producto SE28, la evidencia puede ser mejorada pues, se muestra desde total acuerdo con el método de cálculo y la unidad de medida. Se recomienda elaborar un folio que detalle la cantidad de espacios acuáticos que se conservaron durante el trimestre y que indique la fecha, lugar y zona y otras referencias importantes.

2. En las causas del desvío, se debe explicar porque utilización al 83.7% del presupuesto programado para el trimestre cuando solo fue lograda el 18.4% de la meta financiera, cuáles fueron otros productos del campo que no pudieron ser comparados al solo trimestre y porque. Se recomienda ser más específicos con la justificación de la desviación física.

3. Para el producto SE30, la evidencia puede ser mejorada pues, se muestra desde total acuerdo con el método de cálculo y la unidad de medida. Se recomienda elaborar un folio que detalle los procedimientos metodológicos durante el trimestre incluyendo fecha, lugar, cantidad de participantes, horas, facilidades y otras referencias importantes.

4. En las causas del desvío, se debe explicar cómo lograron el 82.2% de la meta física con el 82.2% del presupuesto programado. Cuáles fueron otros productos que quedaron pendientes de pago y por qué. Se recomienda ser más específicos con la justificación de la desviación física.

5. Las justificaciones de los desvíos deben estar en porcentaje de desvío físico y financiero.



**INDICADOR DE LA GESTIÓN PRESUPUESTARIA (IGP)**

CAPÍTULO: 0134 - ACUARIO NACIONAL  
SUBCAPÍTULO: 03 - ACUARIO NACIONAL  
UNIDAD EJECUTORA: 0001 - ACUARIO NACIONAL  
AÑO: 2023  
TRIMESTRE: Dic - Mar

<b>IGPS01 - Nivel de cumplimiento</b>					<b>36%</b>	
IGPS01-01 Cumplimiento físico					20%	
IGPS01-02 Evidencia del cumplimiento					6%	
IGPS01-03 Cumplimiento financiero					10%	
Productos	IGPS01-01 Cumplimiento físico			IGPS01-02 Evidencia del cumplimiento	IGPS01-03 Cumplimiento financiero	
	Programación	Ejecución	% Logro		Programación	Ejecución
SE28 - Conservación de espacios acuáticos	23	2	13%	95%	3,500,000	2,211,580 63%
SE30 - Educación ambiental sobre la biodiversidad de los recursos acuáticos	90	547	100%	95%	4,400,000	3,431,511 78%
<b>IGPS02 - Autoevaluación</b>					<b>20%</b>	
IGPS02-01 Causas de desvío físico-financiero					20%	
Productos	IGPS02-01 Causas de desvío físico-financiero					
SE28 - Conservación de espacios acuáticos	10%					
SE30 - Educación ambiental sobre la biodiversidad de los recursos acuáticos	10%					
<b>IGPS03 - Modificaciones presupuestarias</b>					<b>10%</b>	
IGPS03-01 Modificaciones presupuestarias aprobadas					10%	
Productos	IGPS03-01 Modificaciones presupuestarias aprobadas					
SE28 - Conservación de espacios acuáticos	5%					
SE30 - Educación ambiental sobre la biodiversidad de los recursos acuáticos	5%					
<b>IGPS04 - Reprogramaciones financieras</b>					<b>10%</b>	
IGPS04-01 Reprogramaciones de cuotas realizadas dentro del plazo establecido					10%	
IGPS04-02 Reprogramaciones de cuotas realizadas dentro del plazo establecido					0%	
Cantidad de reprogramaciones de cuotas realizadas fuera del plazo establecido					0	
<b>Resultado IGP</b>					<b>76%</b>	



c. Plan de Compras.

 <b>CONTRATACIONES PÚBLICAS</b> <small>Transparencia e Igualdad de Oportunidades</small>		
DATOS DE CABECERA PACC		
<b>MONTO ESTIMADO TOTAL</b>	RD\$	17,101,905.00
<b>CANTIDAD DE PROCESOS REGISTRADOS</b>		31
<b>CAPÍTULO</b>		5134
<b>SUB CAPÍTULO</b>		01
<b>UNIDAD EJECUTORA</b>		0001
<b>UNIDAD DE COMPRA</b>		ACUARIO NACIONAL
<b>AÑO FISCAL</b>		2022
<b>FECHA APROBACIÓN</b>		
MONTOS ESTIMADOS SEGÚN OBJETO DE CONTRATACIÓN		
<b>BIENES</b>	RD\$	15,201,905.00
<b>OBRAS</b>	RD\$	-
<b>SERVICIOS</b>	RD\$	1,900,000.00
<b>SERVICIOS: CONSULTORÍA</b>	RD\$	-
<b>SERVICIOS: CONSULTORÍA BASADA EN LA CALIDAD DE</b>	RD\$	-
MONTOS ESTIMADOS SEGÚN CLASIFICACIÓN MIPTME		
<b>MIPTME</b>	RD\$	2,437,150.00
<b>MIPTME MUJER</b>	RD\$	-
<b>NO MIPTME</b>	RD\$	14,664,755.00
MONTOS ESTIMADOS SEGÚN TIPO DE PROCEDIMIENTO		
<b>COMPRAS POR DEBAJO DEL UMBRAL</b>	RD\$	206,725.00
<b>COMPRA MENOR</b>	RD\$	15,195,180.00
<b>COMPARACIÓN DE PRECIOS</b>	RD\$	1,700,000.00
<b>LICITACIÓN PÚBLICA</b>	RD\$	-
<b>LICITACIÓN PÚBLICA INTERNACIONAL</b>	RD\$	-
<b>LICITACIÓN RESTRINGIDA</b>	RD\$	-
<b>SORTEO DE OBRAS</b>	RD\$	-
<b>EXCEPCIÓN - BIENES O SERVICIOS CON EXCLUSIVIDAD</b>	RD\$	-
<b>EXCEPCIÓN - CONSTRUCCIÓN, INSTALACIÓN O ADQUISICIÓN DE OFICINAS PARA EL SERVICIO</b>	RD\$	-
<b>EXCEPCIÓN - CONTRATACIÓN DE PUBLICIDAD A TRAVÉS DE MEDIOS DE COMUNICACIÓN SOCIAL</b>	RD\$	-
<b>EXCEPCIÓN - OBRAS CIENTÍFICAS, TÉCNICAS, ARTÍSTICAS, O RESTAURACIÓN DE MONUMENTOS</b>	RD\$	-
<b>EXCEPCIÓN - PROVEEDOR ÚNICO</b>	RD\$	-
<b>EXCEPCIÓN - RESCISIÓN DE CONTRATOS CUYA TERMINACIÓN NO EXCEDA EL 40% DEL MONTO TOTAL</b>	RD\$	-
<b>EXCEPCIÓN - RESOLUCIÓN 15-04 SOBRE COMPRA Y CONTRATACIÓN DE PASAJE AÉREO, COMBUSTIBLE Y</b>	RD\$	-

RESUMEN

PACC

UNSPSC




d. Plan Operativo Anual (POA)

Investigación Científica


Objetivo General		Objetivo Especifico	Meta	Actividades	Indicador	Total programado	1 Programación Metas				2 Ejecución Metas				Diferencia 1-2				Explicación
							1er.	2do.	3er.	4to	1er.	2do.	3er.	4to	1er.	2do.	3er.	4to	
1.1 Realizar investigaciones que generen resultados para la conservación de los ecosistemas acuáticos y sus especies en ambiente natural y bajo el cuidado humano.		1.1.1 Desarrollar investigaciones científicas sobre ecosistemas acuáticos, costero y sus especies	1.1.1.1 Desarrollar 2 Investigaciones científicas	1. Sistematizar coleccion de organos y tejidos de mamíferos y tortugas marinas de preservado en el AN.	Colección de organos y tejidos sistematizados	3		1	1	1		1	1	1				E-M Se realizó el perfil de investigación. Debido a que la entrega de la primera parte de resultados esta puntada para el segundo trimestre, aún no se posee ningún informe preliminar.	
				2. Diseñar modelos mediante estadística inferencial para el control de la calidad del agua en las exhibiciones a. fisicoquímico b. microbiológico	a. Modelo estadístico diseñado para análisis fisicoquímico	3		1	1	1		0	1	1					
					b. Modelo estadístico diseñado para análisis microbiológico	2		1	1			0	1	1					
		1.1.2 Modernizar Laboratorios del Acuario Nacional	1.1.2.1. Equipar laboratorios	1	1. Adecuar el laboratorio de Microbiología	% de laboratorios modernizados	3		1	1	1		0	0	0				Se hizo la lista preliminar de insumos. Debido a que esta puntada para los trimestres siguientes, aún no se ha
1.1.3 Contribuir con la divulgación de los resultados de investigaciones científicas	1.1.2.3 Realizar 2 Publicaciones científicas		Gestionar en instituciones los congresos y revista científica para publicación digital y/o física	Publicaciones realizadas	2			1	1			1	1				Debido a que ninguno de los proyectos han sido finalizados es imposible realizarlos en este trimestre. No obstante, estar en		
						13	0	4	5	4	0	1	4	4				6-abr-22	
											25%	80%	100%					8 de diciembre 2022	



## Bienestar de los ecosistemas y especies en ambiente controlado

		PLANIFICACION Y DESARROLLO <b>PLAN OPERATIVO ANUAL ACUARIOLÓGIA</b> Programación, Monitoreo y Evaluación 2022												FO-PYD-002				
														Rev. 00	Fecha: 3/08/21			
2. Garantizar el Bienestar de las especies y exhibiciones																		
Objetivos General	Objetivos Específicos	Meta	Actividades	Indicador	Total programado	1 Programación Metas				2 Ejecución Metas				Diferencia 2-1 Análisis desviación				Explicación
						1er.	2do.	3er.	4to	1er.	2do.	3er.	4to	1er.	2do.	3er.	4to	
Garantizar el Bienestar de las especies y exhibiciones	2.1.1.1. Adecuar y equilibrar 5 exhibiciones y gestionar la adecuada población de especies	2.1.1.1. Adecuar y equilibrar 5 exhibiciones	Gestionar la logística de los materiales, el personal y el equilibrio	Exhibiciones remodeladas y equilibradas	5	2	2	1		2	2	1	1					
					3	1	1	1										
					58	12	24	14	8	8	12	9	7	(4)	(12)		Dificultad en medio de transporte y tormenta tropical	
					3887	2887	3220	3553	3887	4036	4245	4725	5025	1,149	1,025			
					350		100	200	50	0	33	284	210		(67)		Esta en proceso la adquisición de peces grande	
2.1.2 Lograr óptimas condiciones estructurales para la calidad de vida de las especies	2.1.2.1 Compresores, sistema eléctrico de emergencia, sistema de bombeo, oxigenación y filtros (Equipos adquiridos)	2.1.2.1 Compresores, sistema eléctrico de emergencia, sistema de bombeo, oxigenación y filtros (Equipos adquiridos)	Evaluar las condiciones de los equipos existentes y gestionar los faltantes	Equipos y Materiales adquiridos	865		300	265	300	79	353	363	238	79	53			Se aumento inventario para enfrentar cantidad de mantenimiento requerido
					272	63	72	68	69	46	57	21	19	(17)	(15)		Los demas no se realizaron, falta de recursos económicos	
					2												(1)	
					272	63	72	68	69	46	57	21	19	(17)	(15)			
					2													
					<b>1,555</b>	<b>78</b>	<b>500</b>	<b>549</b>	<b>428</b>	<b>135</b>	<b>459</b>	<b>679</b>	<b>476</b>					
										173%	92%	124%	111%					

## Conservación y Manejo Sostenible In Situ y Ex Situ de la biodiversidad de ecosistemas costeros marinos y dulce acuícolas

		PLANIFICACION Y DESARROLLO <b>PLAN OPERATIVO ANUAL</b> Programación, Monitoreo y Evaluación 2022												FO-PYD-002				
														Rev. 01	Fecha: 25/09/19			
DEPARTAMENTO DE CONSERVACIÓN																		
Objetivo General	Objetivo Especifico	Metas	Actividades	Indicador	Total programado	1 Programación Metas				2 Ejecución Metas				Diferencia 1-2 Análisis desviación				Explicación
						1er.	2do.	3er.	4to	1er.	2do.	3er.	4to	1er.	2do.	3er.	4to	
2.1 Garantizar el Bienestar de las especies y exhibiciones		2.1.4.1 Diseñar dietas acorde a los hábitos nutricionales de las diferentes especies.	Gestionar y proporcionar dietas a especímenes	Dietas proporcionadas	30	30	30	30	30	30	30	30	30	30			30	
					39,182.00	9795.5	9795.5	9795.5	9795.5	6796	8875	7000	8067	-3000			8067	Retraso en el proceso de adjudicación
3.1 Contribuir a la conservación de las especies en su ambiente natural y bajo el cuidado humano.	3.1.1 Elaborar y ejecutar planes de manejo de ambientes y especies acuáticas.	3.1.1.1 Cuatro (4) Planes de Manejo de Especies Acuáticas, 1 por año	Limpieza y saneamiento del estanque, viaje de colecta (alva lactica), siembra, seguimiento y monitoreo.	Planes de manejo elaborados	4	1	1	1	1	1	1	1	1	1	0	100	100	1
					12	1	4	4	3	1	4	2	3	0	100	50	3	
					11	11	22	5	-	0	0	16	2	-11				No se han llegado en esta temporada a desovar tortugas a desovar
					443	850	850	45	25	0	614	1011	-850	-	1,364	1,011		
					27	13	27	10	4	2	5	19	6		100	1414	1016	
CONSERVACION										15%	19%	70%	150%				From an	64%



Educación ambiental sobre la biodiversidad marina, costera y de agua dulce.

Objetivo Especifico	Metas	Actividades Jornadas de Sensibilización	Indicador	Total	1				2				Diferencia 1-2				Explicación
					Programado	Programación Metas			Ejecución Metas				Análisis desviación				
						1er.	2do.	3er.	4to	1er.	2do.	3er.	4to	1er.	2do.	3er.	
4.1.1. Realizar actividades de educación ambiental sobre especies acuáticas.	4.1.1.1 Aumentar un 8 % de personas sensibilizadas a finalizar 4 años	Cooramar y ejecutar 8 jornadas de sensibilización y 76938 promedio de personas sensibilizadas.	Cantidad de Jornadas realizadas	20	8	9	6	5	8	8	6	6	0	-1	Se suspendió Jornada del día de los Océanos por el fallecimiento del Ministro de Medio Ambiente.		
		Sensibilizar visitantes a través del servicio Visitas Guiadas	Promedio de Visitantes sensibilizados	64109	19234	19235	15000	10700	7820	34743.00	9768	12,662	-11414	#####	Promoción en las redes sociales sobre la apertura y el interés de centros educativos en realizar actividades educativas medioambiental de forma presencial		
		Sensibilizar y certificar estudiantes de 5to., 6to. Y universitarios con el servicio de Labor Social	Promedio de estudiantes 5, 6to y est. Universitario sensibilizado y certificado	700	167	300	233	379	499	74	145	379			E.M. 379 de 700 debido a alta demanda de solicitudes. A.J surgen alta demanda y referendos de Medio Ambiente		
4.1.2 Asesorar a entidades y ciudadanos.	4.1.2.1 Incrementar en un 60% las asesorías y asistencias técnicas brindadas.	Gestionar modernización del Auditorio	% de ejecución modernización	2	1	1			1	0		0		1 de 2 se postpone gestionar más adelante por falta de recursos.			
		Coordinar y ejecutar 10 instituciones asesorías técnicas	% de Asesorías ejecutadas	11	5	3	3	2	5	5	12	3					
				<b>41</b>	<b>8</b>	<b>15</b>	<b>9</b>	<b>9</b>	<b>10</b>	<b>14</b>	<b>11</b>	<b>18</b>					
									<b>125%</b>	<b>93%</b>	<b>122%</b>	<b>200%</b>					

Salud, bienestar y supervivencia de la fauna acuática y litoral.

		PLANIFICACION Y DESARROLLO												FO-PYD-002				
		PLAN OPERATIVO ANUAL												Rev. 01				
		Programación, Monitoreo y Evaluación												Fecha: 25/09/19				
		2022												Pág. 5 de 7				
Clínica Veterinaria																		
Objetivo General	Objetivo específico	Metas	Actividades	Indicador	Total	1				2				Diferencia 1-2				Explicación
						programado	Programación Metas			Ejecución Metas				Análisis desviación				
							1er.	2do.	3er.	4to	1er.	2do.	3er.	4to	1er.	2do.	3er.	
Garantizar el Bienestar de las especies y exhibiciones	2.1.3. Lograr la salud de la fauna acuática	2.1.3.1 Implementar protocolos médicos y preventivos para las diferentes especies (Mamíferos marinos, reptiles, aves, peces e invertebrados)	Realizar revisión de literatura y comparar con los procedimientos usados en Acuario Nacional y realizar evaluaciones para determinar posibles enfermedades que afectan a los organismos bajo cuidado humano y ofrecerle el tratamiento correspondiente	Programas de salud implementados	5	1	2	1	1	1	4	1	2					
		2.1.3.2 Dar servicios médicos al 100% especies varadas y rescatadas de la fauna acuática y litoral	Participar en los eventos que se presenten en la colección del AN, así como en las costas a fin de dar el soporte a este tipo de ocurrencias.	Evaluaciones médicas realizadas	10	3	3	3	1	4	3	3	1					
		2.1.3.3 Dar servicios médicos a especies de la colección bajo el cuidado humano del AN.	Aplicar los diferentes servicios veterinarios a los especímenes	Servicios médicos proporcionados	20	5	5	5	5	7	5	10	7					
		2.1.3.4 Identificar y estudiar los factores que interfieren con el bienestar de las especies animales de la colección o en tránsito en la institución	Determinar los agentes potencialmente patógenos y elementos presentes en el ambiente que pudiesen afectar la salud de los especímenes.	Estudios diagnósticos realizados	13	5	5	2	1	12	14	7	7					
					<b>15</b>	<b>4</b>	<b>5</b>	<b>4</b>	<b>2</b>	<b>5</b>	<b>7</b>	<b>4</b>	<b>3</b>					
										<b>125%</b>	<b>140%</b>	<b>286%</b>	<b>150%</b>					





# Fortalecimiento Institucional

Metas	Actividades	Indicador	Total Programado	1				2				Diferencia 1-2				Explicación Desviación	
				Programación Metas por				Ejecución Metas				Análisis desviación					
				1er.	2do.	3er.	4to	1er.	2do.	3er.	4to	1er.	2do.	3er.	4to		
1.1.1 Fortalecer la gestión de la sección de comunicaciones	Gestionar charlas a través de Recursos Humanos sobre comunicación interna, externa y asertiva. Gestionar las informaciones por los canales establecidos, según plan de Comunicación Institucional	Informes de gestión implementada	4	1	1	1	1	1	1	1	1	1					
	Solicitud de equipos tecnológicos ( Cámara, micrófonos, luces, trípode)	% de equipos adquiridos	2	0	1	0	1	0	1	0	1	0					
1.1.1.2 Elevar presencia en los medios	Realizar Notas Prensas externas para prensa de circulación nacional (Periféricos)	% de presencia en los medios de circulación	2	0	1	0	1	0	1	0	1						
	Gestionar un encuentro con periodistas de los medios de Comunicación Nacional	Informe	4	1	1	1	1	1	1	1	1						
Cumplir las normas políticas y procedimientos de los órganos institucionales.	Fortalecer gestión de Planificación y Desarrollo, actualizar estructura organizacional y toda la documentación requerida	Manuales de Organización y Funciones, Procedimientos, Cargos, Estructura organizacional, resoluciones aprobadas	2		1		1		1		1						
	Dar cumplimiento a los requerimientos de NOBACI, SISMAP, DIGEIG	% de Cumplimiento de indicadores Institucionales	4	1	1	1	1	1	1	1	1						
Aumentar las relaciones formales interinstitucionales e internacionales	Realizar visitas a instituciones públicas y privadas para efectuar vínculos.	Cantidad de visitas	1				1				1						
	Gestionar la firma de acuerdos Interinstitucionales e internacional	% de acuerdos firmados	1				1				1					semestre se ha gestionados acuerdos con instituciones dentro del grupo	
Monitorear el nivel de satisfacción ciudadana a través de encuestas para servicios ofertados	Realizar Encuesta Institucional de Satisfacción Ciudadana respecto a la calidad del servicio	Encuesta de satisfacción de ciudadana respecto a la calidad de los servicios público realizada /Planificación y Desarrollo y Comunicaciones	5	1	2	1	1	1	2	1	1					Se realizaron Encuesta de Satisfacción Carta Compromiso y la de Satisfacción Ciudadana	
			25	4	8	4	9	4	8	4	9						
								100%	100%	100%	100%						



- Inicio
- Inicio
- Inicio
- Inicio
- Inicio
- Inicio
- Inicio
- Inicio
- Inicio
- Inicio

Indicador	Objetivo	Logro	Logro	Logro
Indicador de Gestión	100%	100%	100%	100%
Indicador de Satisfacción	84.01%	84.01%	84.01%	84.01%
Indicador de Calidad	100%	100%	100%	100%
Indicador de Servicio	100%	100%	100%	100%





- Modelar en 3D y comparar los cráneos de las especies de tortuga marina *Caretta caretta*, *Eretmochelys imbricata* y *Chelonia mydas* en el periodo enero-noviembre 2022



Vista del modelo de Tortuga Verde

En el caso del cráneo de tortuga caguama, se puede evidenciar una cabeza relativamente más grande en comparación con los demás cráneos. La cual se estrecha a partir de la parte anterior de las orbitas. Se evidencia la forma ancha de la mandíbula, está en forma de V (figura 3).



Figura 3. Vista del modelo de Tortuga Caguama

En el caso de la tortuga carey, su forma es más alargada y angosta. Las muescas parietales, son más profundas en comparación con la de caguama, que son más anchas. Respecto a la mandíbula, son también en forma de V, pero más estrecha.



Figura 4. Vista del modelo de Tortuga Carey



e. Gestión humana





f. Tecnología de la Información y Comunicación (TIC)



## Acuario Nacional



g. Comunicaciones e Imagen Institucional

Publicaciones en las Redes Sociales

Noticias Publicadas en la página web institucional en el año 2022



**Capacitación  
«Indicadores y...**

JUNIO 29, 2022  
Santo Domingo Este, R.D. – En los días 22 y 29 de junio del año en curso, el Acuario Nacional continuó capacitando y...



**El Acuario Nacional  
realizó con éxito las...**

MAYO 27, 2022  
Santo Domingo Este, R.D. – En el Acuario Nacional los revisores públicos de la instrucción participaron activamente en...



**Conferencia magistral  
«Construir un Futuro...**

MAYO 20, 2022  
Santo Domingo Este, R.D. – Charla Magistral en conmemoración del Día Internacional de la Diversidad Biológica. E...



**Jornada de  
Reforestación en el...**

MAYO 19, 2022  
Santo Domingo Este, R.D. – El domingo 22 de mayo se celebra el Día Internacional de la Diversidad Biológica. Con una serie de...



**Celebración Día  
Nacional del Árbol en...**

MAYO 5, 2022  
Santo Domingo Este, R.D. – El Acuario Nacional junto a estudiantes de la Universidad Abierta para Adultos y el...



**Capacitación  
«Seguridad de Riesgos...**

MAYO 5, 2022  
Santo Domingo Este, R.D. – En los días 04 y 05 de mayo del año en curso, el Acuario Nacional siguió capacitando y...



**Conferencia Magistral  
«Crianza positiva» en ...**

ABRIL 26, 2022  
Santo Domingo Este, R.D. – Por motivo al Día Nacional de la Secretaría, en la mañana de hoy 26 de abril del presente año fue...



**Celebración Día  
Internacional de la...**

ABRIL 22, 2022  
Santo Domingo Este, R.D. – Por motivo al Día Internacional de la Tierra, hoy 22 de abril, el Acuario Nacional realiza una serie...



Instagram:





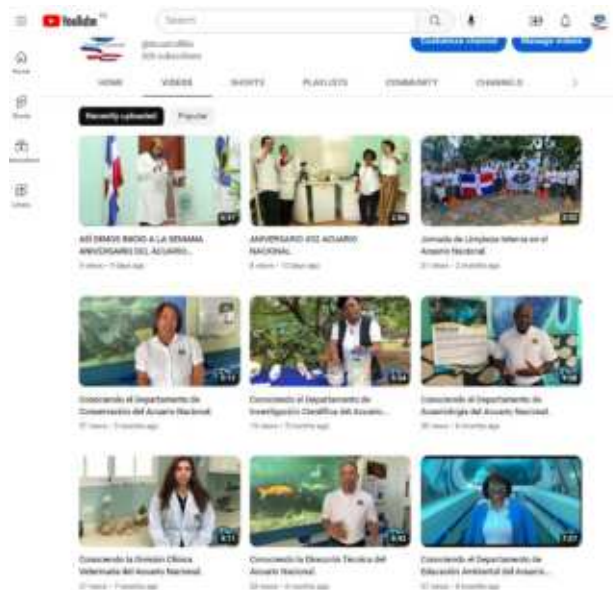
Twitter:



## Facebook:



## YouTube:



## Visitas y Encuentro año 2022

El Matinal 51 TNI, 2022



Listín Diario



Artes



Dentro de los artes realizados en la plataforma digital se actualizó las portadas de los destacados de la Red Social de Instagram, como se muestra en las siguientes imágenes:

