



**ACUARIO NACIONAL**  
*"Educando para la conservación"*

## **MEMORIA RENDICIÓN DE CUENTAS 2019**

**Santo Domingo Este, Provincia Santo Domingo, R.D.**

**Noviembre 2019**

# ÍNDICE DE CONTENIDO

- I. Índice de Contenido**
- II. Resumen Ejecutivo**
- III. Información Base Institucional**
  - a) Misión y Visión de la institución
  - b) Breve reseña de la base legal institucional
  - c) Principales funcionarios de la institución (lista y cargos)
- IV. Resultados de la Gestión del Año**
  - a) **Metas Institucionales**
  - b) **Indicadores de Gestión**
    - 1. Perspectiva Estratégica**
      - i. Metas Presidenciales
      - ii. Índice de Uso TIC e implementación Gobierno Electrónico
      - iii. Sistema de Monitoreo de la Administración Pública (SISMAP)
    - 2. Perspectiva Operativa**
      - i. Índice de Transparencia
      - ii. Índice de Uso Tic e implementación de Gobierno Electrónico
      - iii. Normas Básicas de Control Interno (NOBACI)
      - iv. Gestión Presupuestaría
      - v. Plan Anual de Compras y Contrataciones (PACC)
      - vi. Auditorias y Declaraciones Juradas.
    - 3. Perspectiva de los Usuarios**

i. Carta Compromiso, Avances 2019.

**c) Otras acciones desarrolladas**

**1. Contribución a los Objetivos de Desarrollo Sostenible, Agenda 2030.**

- i. Aporte al Primer Eje, *“Estado Social Democrático de Derecho”*. Objetivo General 1.1., sobre *“Administración Pública eficiente, transparente y Orientada a resultados”*.
- ii. Aporte al Segundo Eje: *“Sociedad con Igualdad de Derechos y Oportunidades”*
  - Objetivo General 2.1., sobre *“Administración Pública eficiente, transparente y Orientada a resultados”*.
  - Objetivo General 2.2 *“Salud y Sociedad Integral”*
- iii. Aporte al Cuarto Eje, *“Sociedad de Producción y Consumo Ambientalmente Sostenible que adapta el Cambio Climático”*. Objetivo General 4.1., sobre *“Manejo Sostenible del Medioambiente”*.

**V. Gestión Interna**

**a) Desempeño Financiero**

- a. Asignación de Presupuesto del Período/Metas de Producción a lograr
- b. Ejecución Presupuestal del Período/Metas de Producción logradas
- c. Cuadros Ejecución física y financiera de proyectos de Inversión Pública
- d. Ingresos/ Recaudaciones por Otros Conceptos
- e. Pasivos

**b) Contrataciones y Adquisiciones**

- a. Resumen de Licitaciones realizadas en el período
- b. Resumen de compras y contrataciones realizadas en el período
- c. Rubro Identificación de Contratos
- d. Descripción del (de los) proceso(s)
- e. Proveedor(es) contratado(s)
- f. Tipo documento beneficiario
- g. Monto contratado
- h. Tipo de empresa

**i. MIPYMEs**

- 1. Monto y porcentaje del Presupuesto ejecutado destinado a compras y contrataciones de bienes, obras y servicios a MIPYMEs.
- 2. Monto y porcentaje del Presupuesto general dedicado a las compras y contrataciones de bienes, obras y servicios adjudicados a MIPYMEs
- 3. Número de procesos convocados y tipos de compras y contrataciones de bienes, obras y servicios adjudicados a MIPYMEs.
- 4. Modalidad y montos de compras adjudicadas a MIPYMEs

**ii. Empresas en General**

- 1. Presupuesto asignado y ejecutado
- 2. Monto y porcentaje del Presupuesto asignado destinado a las compras y contrataciones de bienes, obras y servicios.

3. Plan de Compras y Contrataciones publicado Versus Plan Anual de Compras y Contrataciones ejecutado.
4. Desviaciones del Plan de Compras
  - a. Número y monto de adquisiciones planificadas y ejecutadas.
  - b. Número y monto de adquisiciones no planificadas y ejecutadas
  - c. Número y monto de adquisiciones realizadas por modalidad vs Número de adquisiciones planificadas por modalidad.
  - d. Compras registradas según la clasificación de proveedores, cantidad de contratos y monto.
  - e. Número y montos de procesos ejecutados bajo una resolución de urgencia.
  - f. Número y montos de procesos ejecutados bajo una declaratoria de emergencia.

## **VI. Reconocimientos**

## **VII. Proyecciones al Próximo Año**

- a. Proyección de planes hacia próximo año
- b. Programas

## **VIII. Anexos**

- a) Ejecutorias 2019.
  - a.1. Fotos (Trabajos, liberaciones y talleres)
  - a.2. SISMAP
  - a.3. DIGEIG
  - a.4. Evidencia Línea 311
  - a.5 Evidencia Certificación Nortic

- a.6. Índice Perspectiva Ciudadana
- a.7. Otros
- b) Presupuesto Físico Financiero, 2019
- c) Plan Plurianual del Sector Público. (Cuadros)
- d) POAs 2019 (Detalles y matrices)
- e) PACC 2020
- f) Matriz Normas Básicas de Control Interno (NOBACI)
- g) Ejecución y Rendimiento Organizacional del POA 2019.



ACUARIO NACIONAL  
*"Educando para la conservación"*

# Resumen Ejecutivo

## II. RESUMEN EJECUTIVO

El Acuario Nacional, a través del Informe de Gestión, tiene el propósito de resaltar las principales operaciones ejecutadas durante el año 2019, afines con Plan Estratégico (PEI 2017-2020), así como con la Estrategia Nacional de Desarrollo (END) y las Metas Presidenciales.

Con el objetivo de contribuir a la excelencia y eficiencia en los servicios, se desarrolló un conjunto de actividades, planes y proyectos, orientadas a la mejora de los procesos internos y a la conservación, rescate, protección y rehabilitación de especies acuáticas amenazadas, y/o en peligro de extinción.

Durante el 2019, el Acuario Nacional se mantiene catalogada como una de las primeras instituciones públicas en cumplir con un alto índice 90.18% con todos los componentes de las Normas Básicas de Control Interno (NOBACI), establecidos por la Contraloría General de la República, con lo que se garantiza el logro de los objetivos institucionales, la protección de los recursos humanos, la confiabilidad y transparencia de los procesos internos.

En ese mismo orden, obtuvo el 97.50 % en la calificación del último Informe de Monitoreo de Sub-Portales sobre Normas de Transparencia de cara a la resolución 1/2013 y en virtud de la resolución 1/2018 evaluado por la DIGEIG. Así como también, un resultado de 93.56% en el Sistema de Monitoreo de la Administración Pública (SISMAP), enfocado en medir los niveles de gestión de calidad y servicios, desarrollo, relaciones laborales y seguridad laboral, planificación de los recursos humanos, entre otros, manifestando así el interés constante del fortalecimiento institucional y el compromiso con la mejora continua.

En ese mismo tenor, el Programa de “Educación Ambiental sobre Especies Acuáticas y sus Hábitats”, durante el año 2019, continuó con los programas con varias entidades educativas como la Regional No. 10 (Distritos 10-02,03,04 y 06) de Educación, la Universidad Abierta para Adultos (UAPA), logrando la sensibilización a 52,195 estudiantes, 4,720 profesores y 5,484 padres, para un total de sesenta y dos mil trescientos noventa y nueve (62,399) personas. Se realizaron trescientos seis (306) eventos, entre



los cuales están visitas dirigidas, charlas, talleres, proyección de videos y conferencias. Además de lo citado, se les brindo soporte a mil quinientos ochenta y dos (1,582) estudiantes provenientes de las siguientes universidades: Universidad Autónoma de Santo Domingo (UASD), Universidad Dominicana (O&M), Universidad Tecnológica de Santiago (UTESA), Instituto Superior de Agricultura (ISA), Universidad Adventista Dominicana (UNAD), Instituto Tecnológico de Santo Domingo (INTEC), Universidad Pedro Henríquez Ureña (UNPHU), Universidad Nacional Evangélica (UNEV), Instituto Superior de Formación Docente Salome Ureña (ISFODOSU), Universidad Abierta Para Adultos (UAPA), Universidad Católica de Santo Domingo (UCSD), Universidad Federico Henríquez y Carvajal (UFHEC), quienes nos visitaron para la búsqueda de información y asesoría para trabajos de investigación y la realización de prácticas de Biología, Conducta Animal, Zoología y otras asignaturas.

Durante el periodo enero/octubre 2019, recibimos 290,117 visitas. Ésto refleja en el último año, un incremento de 17% en visitantes a la institución, en comparación con el periodo anterior 2018 con un total de 240,470 visitas.

En referencia al Cuarto Eje, sobre “Manejo Sostenible del Medioambiente”, se continuó con diversas prácticas en pos de contribuir al cuidado y protección de especies en peligro de extinción. Tal es el caso de la especie *Trichechus manatus* o Manatí, una de las más susceptibles a la cacería indiscriminada, ya que se cree que posee atributos curativos y afrodisíacos, por tal razón la entidad ha trabajado durante varios años en la protección, estudio y manejo de la misma, y durante este año se continuó, con la cooperación al Centro de Conservación de manatíes de Puerto Rico, Universidad de Murcia, Dirección General de Ganadería, Parque Botánico Nacional, Museo Nacional de Historia Natural y Universidad Central del Este.

El aporte mediante la atención a organismos acuáticos y marinos en peligro de extinción, como manatíes, ballenas, tortugas, que de alguna forma están impedidos de hacer vida normal en su medio, son rescatados y rehabilitados, luego reintroducidos a su hábitat. El efecto de la contaminación ambiental y deterioro de los ecosistemas acuáticos presiona a

las especies que lo habitan, lo que hace necesario la intervención humana en sentido contrario al que esas condiciones empujan esos organismos.

La veterinaria en su rol de conservación aporta salud y bienestar, así como las herramientas necesarias para tratar las entidades patológicas que dañan la vida de los animales. Este año conjuntamente con universidades, centros de conservación y otras organizaciones relacionadas se obtuvieron informaciones de calidad.

Durante el año 2019, se recuperaron un total de mil seiscientos treinta y seis (1,636) huevos de tortugas Carey, Tinglar y Verdes, de las cuales, hasta la fecha, han eclosionados y liberados 386 neonatos de tortugas verdes, faltan 1,240 huevos que están en proceso de eclosión. De estas especies en peligro crítico de extinción pendientes del proceso de eclosión faltan 439 huevos de Tinglar, 218 de Carey y 583 de tortugas verdes. Además, se rehabilitaron especies endémicas tales como, 40 de hicoteas, 2 Tortugas Carey, 1 Tortuga verde, 16 iguanas, 4 aves costeras y se trabajaron 3 varamientos de mamíferos marinos en diferentes puntos del país, entre los que se destaca la manatí Mireya, primer individuo recién nacido adulto, de esta especie que llega viva al Acuario Nacional, cifras que mostramos con orgullo.

Otra de las prácticas fue la participación del Acuario Nacional en el Programa Bandera Azul que maneja el Instituto Dominicano de Derecho Ambiental (IDARD), donde un técnico especialista participa en la evaluación de 25 playas con la finalidad de ser reconocidas internacionalmente con la bandera que simboliza el cumplimiento de todos los estándares internacionales. Este programa es un incentivo a que los hoteles, en zonas turísticas, mantengan el compromiso ambiental de protección a las playas y a la conservación de diferentes especies marinas. Durante el proceso de evaluación se hicieron 03 liberaciones de tortugas marinas.

Finalmente, con el propósito de fortalecer las acciones de protección a la biodiversidad, el Acuario Nacional continuó con el alevinaje de dos mil cientos cincuenta y un (2,151) individuos, de los cuales 540 ejemplares pertenecen a dos especies endémicas, la Biajacas (*Nandopsis haitiensis*) y (*Cyprinodon hügüey*) y 1,611 alevines, pertenecen a especies

ornamentales para la repoblación de exhibiciones. También fueron adquiridos durante el año un total de 5,793 especímenes y se remozaron 8 exhibiciones.

### **III. INFORMACIÓN BASE INSTITUCIONAL**

#### **MISIÓN**

**Institución que promueve la conservación de ecosistemas acuáticos, la biodiversidad y su bienestar, reproducción, rescate, rehabilitación y la reintroducción de especies con énfasis en las protegidas, fomentando la investigación, educación ambiental y recreación.**

#### **VISIÓN**

**Ser reconocida a nivel nacional e internacional como una institución de conservación, comprometida con la educación ambiental, investigación y recreación, enfocada en la sostenibilidad del medio costero marino, dulceacuícola y su biodiversidad.**

#### **VALORES**

- **Respeto al medio ambiente**
- **Profesionalidad**
- **Trabajo en Equipo**
- **Vocación de servicio**
- **Compromiso**

## **b) Breve reseña de la base legal institucional**

El Acuario Nacional es una institución educativa, científica, cultural recreativa que tiene como finalidad proteger y conservar la biodiversidad marina y dulceacuícola del país, promoviendo su conocimiento a través de actividades educativas y exhibiciones permanentes y temporales.

Creado mediante decreto del Poder Ejecutivo No.245-90, del 22 de julio de 1990, con personalidad jurídica y patrimonio propio.

Adscrita al Ministerio de Medio Ambiente y Recursos Naturales, mediante la Ley No.64-00, del 18 de agosto de 2000, conservando autonomía funcional, jurisdiccional y financiera, así como patrimonio y personería jurídica.

## **c) Principales funcionarios de la institución (lista y cargos)**

<b>NOMBRES</b>	<b>CARGOS</b>
<b>Juana Calderón Mejía,</b>	Directora General
<b>Julio Arias</b>	Director Administrativo y Financiero
<b>Enrique B. Marchena</b>	Director Técnico
<b>Jonathan H. Mejía Guerrero</b>	Encargado Departamento Financiero
<b>Antonia Marte</b>	Encargada Departamento de Investigación Científica
<b>Ángela Hernández</b>	Encargada Departamento de Educación Ambiental

<b>Nabab Feliz Feliz</b>	Encargado Departamento de Acuariología
<b>Damna Iris D'Oleo</b>	Encargada Departamento de Conservación
<b>María Altagracia Vásquez</b>	Encargada Departamento de Recursos Humanos
<b>Teófilo Silverio</b>	Encargado Departamento Soporte de Calidad de Vida de las Especies
<b>Altagracia M. Byas Espinal</b>	Encargada División de Planificación y Desarrollo
<b>Wendy G. Arnaud</b>	Encargada División de Jurídica
<b>María Estela Paulino</b>	Encargada División de Compras y Contrataciones
<b>Tomas Cedeño De Aza</b>	Encargado División de Contabilidad
<b>Yuderqui Alvarado Linares</b>	Encargada División de Tesorería
<b>Francisco de la Rosa</b>	Encargado Clínica Veterinaria
<b>Jacinto Perez</b>	Responsable Acceso a la Información

#### IV. Resultados de la Gestión del Año

##### a) Metas Institucionales:

El Plan Estratégico del Acuario Nacional 2017-2020, para el logro de las metas y objetivos enfocados a la Estrategia Nacional sobre Desarrollo, alineado al cuarto (4<sup>to</sup>) Eje de Acción, procura ***“Una sociedad con Cultura de producción y consumo sostenible, que gestiona con equidad y eficacia los riesgos y la protección del medio ambiente y los recursos naturales y promueve una adecuada adaptación al cambio climático”***.

El Plan Estratégico del Acuario Nacional está elaborado conforme a la Ley No.01-12, que establece la Estrategia Nacional de Desarrollo, alineado al Cuarto Eje citado en el artículo 10, cuya finalidad es ***“procurar una Sociedad de Producción y Consumo Ambientalmente Sostenible que Adapta al Cambio Climático”***. ***“Una sociedad con cultura de producción y consumo sostenible, que gestiona con equidad y eficacia los riesgos y la protección del medio ambiente y los recursos naturales y promueve una adecuada adaptación al cambio climático”***. Línea de Acción No. 4.1.1.11.

Se ha realizado una evaluación de la institución y su entorno, que ha permitido identificar a nivel interno, nuestras fortalezas y debilidades y, a nivel externo, las amenazas y oportunidades que tenemos, así como un diagnóstico situacional, dando como resultados objetivos y metas ajustados a la realidad actual.

En lo sucesivo los planes, programas y proyectos serán desarrollados de acuerdo a los ejes estratégicos establecidos, con la decisión de que la excelencia y la transparencia sean el norte de nuestras acciones.

El Plan Estratégico 2017-2020, está compuesto por cinco (5) ejes estratégicos: (1) Investigación Científica de Especies Acuáticas y su Hábitat en Cautiverio y Medio Natural, (2) Mantenimiento de las Especies y Ecosistemas en Ambientes Controlados, (3) Conservación Sostenible de la Flora y Fauna del Ecosistema Costero Marino y Dulceacuícola, (4) Educación Ambiental sobre las Especies Acuáticas y su Hábitat, (5) Fortalecimiento Institucional.

## **b) Indicadores de Gestión del Año**

### **1. Perspectiva Estratégica**

#### **i. Metas Presidenciales (ver planilla anexa)**

#### **IMPACTO DE LAS EJECUTORIAS EN POLÍTICAS TRANSVERSALES DE LA END**

##### **Objetivo específico END:**

Cuarto (4<sup>to</sup>) eje de acción que procura “Una sociedad con Cultura de producción y consumo sostenible, que gestiona con equidad y eficacia los riesgos y la protección del medio ambiente y los recursos naturales y promueve una adecuada adaptación al cambio climático”.

##### **Objetivo Específico de la END 2030**



A que aspira nuestra institución: ser una Institución comprometida con la educación ambiental y la investigación científica para la protección y conservación del medio costero marino y dulceacuícola y su biodiversidad.

**ii. Índice de Uso de las TIC e implementación Gobierno Abierto:**

Ha mejorado la infraestructura TIC en un 80% con relación a las acciones de mejora planificadas para este año, contando con una cobertura del uso de las TIC en un 70% entre los empleados de la institución como parte del proceso de implementación del gobierno electrónico cuyo índice general está en 59.4%.

En este año la institución ha fortalecido su presencia en las redes sociales dando así respuesta a las solicitudes e inquietudes de los ciudadanos y siendo usado como medio de comunicación masiva para la integración de éstos en las liberaciones de especies.

La institución ha cumplido con la equidad de género en el área de tecnologías de la Información y Comunicación conformando el personal de la misma en un 50% de ambos géneros.

En el ámbito de gobierno electrónico se encuentra en proceso de recertificación de las normas E1, NORTIC A2 y A5 que avalan la presencia web de la institución y el manejo automatizado de los servicios ofrecidos en nuestro portal.

### **iii. Sistema de Monitoreo de la Administración Pública (SISMAP):**

El personal ha logrado de forma integral mantener y dar seguimiento al Sistema de Monitoreo de Administración Pública (SISMAP), pudo constatar el cumplimiento a los indicadores siguientes:

#### **INDICADORES PLANIFICACIÓN DE LOS RECURSOS HUMANOS:**

El Acuario Nacional está contribuyendo a la política de empleo público del gobierno a través de la profesionalización de la Administración Pública y, por consiguiente, aportando de esta forma en mejorar la calidad de vida de los servidores públicos y sus familiares cumpliendo así, con las normativas de la Ley 41-08 de Función Pública y sus reglamentos de aplicación.

#### **INDICADORES FORTALECIMIENTO INSTITUCIONAL:**

El Acuario Nacional ha trabajado en su fortalecimiento interno para hacer frente a las demandas presentadas por su talento humano y preparando el terreno para ofrecer mejor servicio a la población y así dar mejor respuesta a las demandas externas.

Además, podemos destacar, que, con su fortalecimiento interno, la institución contribuye a la política de racionalidad y eficiencia en el gasto público.

#### **INDICADORES DE GESTIÓN DE CALIDAD:**

El Acuario Nacional ha asumido el compromiso de mejorar la calidad de la gestión y de los servicios que ofrece a los ciudadanos, con lo cual está contribuyendo con los objetivos de la Estrategia Nacional de Desarrollo (END 2030) de hacer más eficiente

y eficaz la gestión pública, y por consiguiente más efectiva la calidad de los servicios que recibe la población.

De acuerdo al cumplimiento y al logro en la gestión en la Administración Pública nuestra institución ha alcanzado un 97.00% en la medición indicadores de calidad del Servicio, evaluada a través de las Encuestas de Satisfacción de los diferentes Servicios, luego de cumplir con el nivel de transparencia institucional por el cual se obtuvo índice de 97.5 y los procesos institucionales alineados a la Ley 41-08 de Función Pública con índice de 93.56% en el Ranking del Poder Ejecutivo.

Además de lo anterior se trabaja con los siguientes criterios:

#### **Criterio “Planificación de RRHH”**

El presupuesto de Recursos Humanos fue realizado y ejecutado de acuerdo a las necesidades.

#### **Criterio “Organización del Trabajo”**

En el área de Recursos Humanos y con el objetivo de mejorar los servicios y funciones de la institución, así como, de llevar a cabo todas las actividades relacionadas con la planificación, definición de estrategias, dirección y arquitectura de tecnologías de la información, se realizó un levantamiento para la creación de la Unidad de Tecnologías de la Información y Comunicación para poner en funcionamiento a partir del siguiente año 2020, dando cumplimiento a la Resolución 51-2013 que aprueba los modelos de Estructura de las Unidades de Tecnologías de la Información y Comunicación (Tics), para estos fines se procedió a la actualización de Estructura Organizacional, los Manuales de Organización y Funciones y Manual de Cargos, fueron asignadas las tareas de acuerdo a las funciones establecidas acuerdo a la Unidad creada.

### **Criterio “Gestión del Rendimiento”**

Se concluyó el proceso de Evaluación de Desempeño por Competencias y los resultados fueron remitidos al Ministerio de Administración Pública, conforme a los lineamientos de esa entidad reguladora. Enero-noviembre 2019 fue el período evaluado con un 100% del total de servidores.

### **Criterio “Gestión de la Compensación”**

Empleados para las áreas creadas como parte de la mejora continua que se han establecido en los procesos institucionales.

Se entregó el Bono de Desempeño equivalente a un salario, a veintiún (21) empleados de Carrera que en su Evaluación del Desempeño obtuvieron una puntuación de muy buena y excelente. Además de la entrega de un Incentivo por Rendimiento, a setenta y un (71) empleados de la institución, que, durante el año 2018, mostraron un desempeño extraordinario en el cumplimiento de sus funciones y aportaron al cumplimiento de los objetivos institucionales.

Fue entregado un incentivo por cumplimiento de indicadores del Sistema de Monitoreo de la Administración Pública (SISMAP) a setenta y cinco (75) colaboradores, conforme a los criterios establecidos en la Resolución No. 100-2018, por un 88.84% del total del salario mensual.

También se incrementó a sesenta y cinco (65) empleados, el beneficio del Plan Complementario de Seguro por la ARS SENASA, para de esta forma brindarles un mejor estilo de vida y salud a los servidores que les permita ajustarse a sus necesidades complementarias.

### **Criterio “Gestión del Desarrollo”**

La capacitación del personal fue uno de los objetivos básicos para el presente año, logrando participar en 45 eventos, con una participación de un 77% del total de los colaboradores, divididos entre talleres, cursos, congresos, asistencia de actividades externas, entre otros.

### **Criterio “Gestión de las Relaciones Humanas y Sociales”**

Se realizaron varias actividades, en coordinación con la Asociación de los Servidores Públicos del Acuario Nacional, para celebrar un encuentro navideño, día de las madres, de las secretarías y de la mujer, del trabajador, cumpleaños de los empleados y campamento para los hijos de los empleados donde fueron entregados juguetes y un bono para compra de útiles escolares.

Se ha continuado con los beneficios de:

- ✓ Dos (2) Jornadas Preventivas de Salud con SENASA.
- ✓ Entrega de bonos escolares, a todos los empleados que tienen hijos en edades escolares.
- ✓ Dotación de Uniformes.

### **Criterio “Gestión de la Calidad”**

Obtuvimos Medalla de Plata tras la Postulación al Premio Nacional a la Calidad y Prácticas Promisorias en el Sector Público, en su XIV Versión, para el año 2018.

## **2. Perspectiva Operativa**

### **i. Índice de Transparencia:**

## **Informe de Gestión, Logros y Proyección de la OAI**

A través del Portal de Transparencia, el Acuario Nacional cumple con los estándares establecidos por la Dirección General de Ética e Integridad Gubernamental (DIGEIG), facilitando la participación ciudadana, la rendición de cuentas y la difusión de documentos. Se habilitó también una sección permanente sobre la Comisión de Ética donde se informa a todos los interesados sobre CEP-Acuario Nacional, teniendo en la actualidad el 97.5% de las informaciones disponibles a través del portal.

### **Promoción de la Ética y la Transparencia**

La Comisión de Ética sensibilizó a todos los servidores públicos de esta institución mediante ocho (8) charlas, seis (6) videos y 30 brochures, relacionados a los valores éticos y transparencia ante los recursos del Estado.

Uno (1) de los miembros de la Comisión se capacitó en el Diplomado Ética en la Administración Pública y seis (6) participaron en cuatro (4) conferencias de Ética Pública, organizadas por la Dirección General de Ética e Integridad Gubernamental (DIGEIG). Se entregaron 60 ejemplares a los servidores públicos.

Se aplicó una encuesta interna sobre conocimiento de la Ética en la Gestión pública Institucional a todos los empleados del Acuario Nacional, donde el 95% de los servidores están conscientes de la trascendencia del tema, así mismo se realizaron las elecciones para elegir los nuevos miembros que conformaron la comisión de ética durante el periodo 2020-2022.

## **Informe de Proyectos e Iniciativas para la Participación Ciudadana**

Se ha orientado a los usuarios del Acuario Nacional sobre la importancia de utilizar los buzones de sugerencias instalados en lugares estratégicos de la institución.

### **ii. Índice de Uso Tic e implementación de Gobierno Electrónico:**

**Portal Web Institucional y Sub Portal de Transparencia.** Se ha trabajado con la OPTIC haciendo los ajustes requeridos, actualizando el formato de la página web institucional de acuerdo a las normas establecidas por los estándares gubernamentales de transparencia y acceso a la información. Este punto en conjunto con las redes sociales es de vital importancia para fortalecer la comunicación externa del Acuario Nacional.

**Fortalecer el uso de las tecnologías de la información y comunicación.** Las tecnologías de la información y comunicación con un uso adecuado aportan a la reducción de costos, no sólo en recursos económicos, sino también en horas hombre. Así, estas se han convertido en un elemento trascendental en la forma de trabajo, y es casi imposible pensar el trabajo de un profesional o el desempeño de una institución sin ellas hoy en día, por eso debemos de tratar diariamente de mejorar su uso y buscar siempre la manera más adecuada de cómo utilizarlas para hacer más eficiente la labor que desempeñamos.

**Correo institucional.** Se fomenta y se fortalece la plataforma de correo institucional como vía de comunicación oficial en el Acuario Nacional para hacer más eficiente la comunicación interna y externa, se ha formalizado la identidad de cada usuario de este servicio mediante una firma estándar que integra los datos del usuario y la institución, se fomenta constantemente el uso óptimo de este servicio de comunicación, para que se establezca como cultura el uso del correo institucional.

**Redes Sociales.** La institución fomenta el uso constante de las redes sociales para fortalecer su comunicación externa, y tiene una cuenta oficial dentro de cada una de las redes de más uso en la actualidad Facebook, Twitter, YouTube, Pinterest e Instagram. Adicionalmente contamos con el canal de comunicación vía mensajería instantánea por medio del teléfono institucional. El continuo fortalecimiento del uso de redes sociales nos ha permitido ver que el mayor porcentaje de seguidores lo tenemos a través de Instagram con un 92% de los seguidores del Acuario, un 5% en Facebook y un 4% en Twitter, como muestra la gráfica.



**Sistema de digitalización de la información.** Se trabaja con la intención de adaptar los procesos a formularios digitales que promuevan la eficiencia operativa, tomando



en cuenta opciones que disminuyan costos, se reciben las solicitudes de servicios mediante el formularios de servicios y se evalúa el nivel de satisfacción del ciudadano/cliente a través de encuesta en formato digitar para brindar una vía más eficiente a los usuarios de solicitar los servicios que la institución ofrece, se proyecta extender esta medida a los procedimientos internos para mejorar actividades operacionales.

**Acción de inclusión en las TIC.** Continúa el proceso de inclusión de todos los empleados del Acuario para que puedan acceder a las tecnologías de la información y la comunicación, facilitándoles un usuario de red y correo electrónico institucional, cubriendo así el 100% en el acceso a las TIC dentro de la institución, dentro de las acciones se habilitó un centro de general de acceso a las TIC con computadoras de escritorio para que los empleados hagan uso de sus usuarios de red y el correo. Así como el fortalecimiento de las capacidades de respuesta del servidor en el uso de las herramientas, por lo que se impartió una charla de Conceptos y Uso de las Tecnologías de la Información y Comunicación con una cobertura inicial del 45% de participación del personal.

**Actualización de la telefonía.** actualizados los servicios de telefonía de la institución con la instalación de una central telefónica IP PBX que ahora brinda un servicio más eficiente tanto a lo interno como a lo externo de la institución, facilita el acceso telefónico, entrega de teléfonos móviles inteligentes al 85% del personal, como medio para el uso de la comunicación instantánea internamente, facilitando un mejor acceso a la tecnología de la información así como y la información brindada por esta vía a

los usuarios, aporta un soporte esencial para mantener la calidad de los servicios ofrecidos por la institución y ofrece mayor flexibilidad al crecimiento de la infraestructura de telefonía a un bajo costo.

**Trabajos en infraestructura.** Estamos trabajando en varios de vital importancia a lo interno de la institución, para así cumplir la faceta del Plan Estratégico, de dotar a las diferentes áreas de las facilidades necesarias para el desarrollo de sus funciones. En este sentido se logró la interconectividad en la infraestructura de redes brindando mejor flujo de los datos dentro de la red local, se ha estado trabajando con la mejora de las especificaciones de hardware en las estaciones de trabajo y se espera lograr una mejora completa de las estaciones de trabajo para así disminuir incidentes que puedan afectar el trabajo diario.

**iii. Normas Básicas de Control Interno (NOBACI): (Ver evidencia en anexos)**

Desde hace varios años el Acuario Nacional ha realizado diversas modificaciones en busca de mejorar los procesos internos. Con esto se logró promedio de todos los componentes de la NOBACI de 93.37% a nivel de la medición institucional y 90.18% según la evaluación de la Contraloría General de la República. Las normas Básicas de Control Interno (NOBACI), cuyos parámetros han sido establecidos por la Contraloría General de la República, aportando así con el del Primer Eje sobre *“Administración Pública Eficiente, Transparente y Orientada a Resultados”*. Con el cumplimiento de estas normas, se garantiza la promoción de una cultura de eficiencia y eficacia para el

logro de los objetivos institucionales, la protección de los recursos humanos, la confiabilidad y la transparencia de los procesos internos

#### **iv. Gestión Presupuestaria (Ver -Anexo)**

Durante el año 2019 obtuvimos un presupuesto de RD\$92,807,444.00, de los cuales RD\$71,807,444.00 son aportes del gobierno (RD\$61,807,444.00 para gastos corrientes y RD\$ 10,000,000.00 para adquisición de activos) y RD\$21,000,000.00 son de captación directa. Nuestro presupuesto inicial fue incrementado por RD\$4,925,557.00 mediante la solicitud de saldos de años anteriores lo que incremento el presupuesto a RD\$97,733,001.00.

#### **v. Plan Anual de Compras y Contrataciones- (Ver PACC-Anexo)**

Durante el año 2019, se realizaron un total 209 procesos de compras y contrataciones a través del Sistema de Compras y Contrataciones, para un total adjudicado de RD\$20,395,908.00, detallados de la manera siguiente:

#### **vi. Auditorias y Declaraciones Juradas.**

El Acuario Nacional en cumplimiento a la ley 311-14, Sobre Declaración Jurada de Bienes. Presentó ante la Cámara de Cuentas de la República, las declaraciones Juradas correspondientes a la Directora General de la Institución, el Director Administrativo y Financiero y la Encargada de Compras y Contrataciones. Con esto se da fiel cumplimiento en un 100% al esquema de transparencia requerido a los funcionarios públicos.

Además de lo citado, el Acuario Nacional cuenta con una Unidad de Auditoría Interna (UAI), la cual de manera constante audita los procesos internos administrativos de la institución.

### 3. Perspectiva de los Usuarios

#### i. Carta Compromiso, Avances 2019.

El Acuario Nacional a través de las mejoras de los procesos y las responsabilidades asumidas con los diferentes grupos de interés, ha mostrado nuevamente su compromiso, al implementar la segunda versión de la Carta Compromiso al Ciudadano, elevando la calidad de los servicios brindados. Continuamente se evalúa a través de las diferentes encuestas realizadas a los ciudadanos-clientes, los cuales en el transcurso de este año por medio de sus comentarios han fortalecido los productos que ofrece la institución. Luego de la medición correspondiente tenemos el orgullo de promediar una calificación de 97.00%, el cual representa un incremento de un 6% con respecto a los resultados de satisfacción general del Ciudadano del año 2018. (Ver Tabla Anexa).



Fuente: Informe de Encuesta Trimestral a Ciudadanos/Clientes del Acuario Nacional en el año 2019

## **c) Otras acciones desarrolladas**

### **1. Contribución a los Objetivos del Desarrollo Sostenible, Agenda 2030.**

#### **Enseñanza primaria universal**

El Acuario Nacional trabajó con Maestros, Técnicos Distritales y Estudiantes de diversas escuelas, colegios y universidades incluyendo la renovación del convenio de la Regional de Educación No. 10, Distrito Educativo 10-04, la Comisión Nacional para la UNESCO y de la Universidad Abierta Adultos (UAPA), para la realización de la labor social estudiantil y comunitaria. Así como apoyo técnico de colaboración, asesoría en la ejecución de proyectos de las Escuelas Asociadas a la UNESCO y para la coordinación de visitas coordinadas.

El Programa de Capacitación sobre Especies y Ecosistemas Acuáticos desarrollo con el apoyo de las áreas técnicas de la institución un total de 38 talleres dirigido al sector educativo del nivel Primario, Secundario y Superior en las áreas de Ciencias Naturales, Biología, y Veterinaria sobre el programa de Especies y Ecosistemas Acuáticos. (Ver Cuadro Anexo).

Dentro de las instituciones visitadas estuvieron: Regional número 10, Distrito 10-04, Fundación por la Educación y el Desarrollo Integral, la Estancia Infantil de la UASD, Colegio Celina, a fin de coordinar la visita dirigida de los centros educativos para el año escolar 2018-19, la Fundación Dominicana de Autismo, la Escuela Nacional de Ciegos, con la finalidad de continuar la elaboración de materiales educativos para personas no vidente.

Con motivo a la celebración de las fechas conmemorativas relativas al Medio Ambiente se desarrollaron las siguientes actividades: Talleres de pintura; conversatorios; proyecciones de videos; visitas guiadas por las instalaciones y las diferentes exhibiciones incluyendo el área de manatí y el Humedal; impresión y distribución de material didáctico, de promoción: botones y jornadas de sensibilización sobre Cambio Climático y Biodiversidad.

Además, se diseñaron materiales didácticos para educación especial. Libros sobre con dibujo para llevarlo al sistema de Braille, se logró diseño y elaboración de dos carpetas en braille.

Conferencias sobre Equidad y Género y sobre las Buenas Prácticas para la Inclusión Además se continuo con la ejecución de los Lineamientos de Aplicación de la Ley 179-03 de Labor social, según el Ministerio de Medio Ambiente y Recursos Naturales.

### **Igualdad de género, empoderamiento de la mujer**

En el Acuario Nacional las oportunidades se ofrecen sin importar el género, ejemplo de esto es que nueve (9) de los dieciséis (16) cargos directivos, son ocupados por mujeres, destinando el 53% del género femenino a los puestos técnicos y de administrativos, lo que representa la importancia que se le provee al papel de la mujer.

A pesar de que los fondos recibidos para este renglón, no son suficientes, la institución posee una buena valoración en cuanto a la calidad del servicio, así como la mejoría en términos generales de las exhibiciones y la realización de actividades promocionales externas e internas, lo que ha redundado en un aumento de la visitación y por ende de las recaudaciones, permitiendo de esta forma reinvertir esos recursos en áreas que lo requieren, tales como educación ambiental, investigación y programas de rehabilitación y rescate de especies en peligro de extinción.

Se llevó a cabo una Jornada de Limpieza de Playa en los litorales Este y Oeste en la Avenida España, Santo Domingo Este, con el objetivo de ayudar a elevar el nivel de conciencia de los usuarios de las costas y los mares. A esta actividad asistieron 79 Personas, entre ellas empleados, hijos de empleados, estudiantes y del cuerpo de seguridad de nuestra institución.

También colaboraron representantes de la comunidad y estudiantes de la Universidad Abierta para Adultos (UAPA). Se colectaron unas 29 fundas de desechos y 6 sacos, lo cual refleja una disminución significativa de basura en cada año en todo el litoral. Los números anteriores nos llenan de orgullo y expresa el trabajo realizado en la institución.

Se realizaron 18 talleres del Programa de 60 horas de Labor Social Estudiantil y Comunitario para optar por el título de Bachiller, tal como dispone la Ley 179-03. Se logró la sensibilización de (52,195) estudiantes y maestros procedentes de (347) colegios privados y (342) escuelas públicas, para un total de 689 eventos realizados, entre charlas, capacitaciones, conferencias y talleres. Además de lo citado, las Instituciones de educación superior como la Universidad Abierta para Adulto (UAPA), Universidad Autónoma de Santo Domingo (UASD), Instituto Tecnológico de Santo

Domingo (INTEC), Universidad Pedro Enríquez Ureña (UNPHU), quienes nos visitaron para la búsqueda de información y asesoría para trabajos de investigación y la realización de prácticas de Biología, Conducta Animal, Zoología y otras asignaturas.



## V. Gestión Interna

### a) Desempeño Físico y Financiero Del Presupuesto

Las Transferencias Corrientes del Gobierno Central en su mayoría se recibieron de acuerdo a lo programado originalmente en el presupuesto.

#### a. Asignación de Presupuesto del Período/ metas de producción a lograr y

El cuadro No. 1, representa los indicadores que fueron tomados como base para evaluar y medir la marcha de la ejecución de las metas programadas del presupuesto en vigencia, correspondiente al período enero-diciembre 2019.

						AÑO 2019
						PERIODO: ENERO-SEPTIEMBRE
CUENTA AHORRO - INVERSIÓN - FINANCIAMIENTO						
CAPITULO		CÓDIGO:	DENOMINACIÓN:			
		5 1 3 4	ACUARIO NACIONAL			
CÓDIGO	DENOMINACION DE LA CUENTA	PRESUPUESTO ORIGINAL	PRESUPUESTO VIGENTE	EJECUTADO ENERO-SEPTIEMBRE	EJECUTADO ACUMULADO	DIFERENCIAS PRESUPUESTO VIGENTE Y EJECUTADO
1	2	3	4	5	6	7 = 4 - 6
	<b>CUENTA CORRIENTE</b>					
1	<b>INGRESOS CORRIENTES</b>					
112	INGRESOS NO TRIBUTARIOS	21.000.000.00	23.192.869.00	18.348.375.00	18.348.375.00	4.844.494.00
114	TRANSFERENCIAS CORRIENTES	61.807.444.00	64.260.132.00	42.068.042.00	42.068.042.00	22.192.090.00
	<b>TOTAL DE INGRESOS CORRIENTES</b>	<b>82.807.444.00</b>	<b>87.453.001.00</b>	<b>60.416.417.00</b>	<b>60.416.417.00</b>	<b>27.036.584.00</b>
	<b>GASTOS CORRIENTES</b>					
211	GASTOS DE OPERACIÓN	82.807.444.00	87.453.001.00	54.726.482.14	54.726.482.14	32.726.518.86
	<b>TOTAL DE GASTOS CORRIENTES</b>	<b>82.807.444.00</b>	<b>87.453.001.00</b>	<b>54.726.482.14</b>	<b>54.726.482.14</b>	<b>32.726.518.86</b>
	<b>RESULTADO ECONOMICO</b>	-	-	<b>5.689.934.86</b>	<b>5.689.934.86</b>	
	<b>CUENTA DE CAPITAL</b>					
	<b>INGRESOS DE CAPITAL</b>					
122	TRANSFERENCIA DE CAPITAL	10.000.000.00	10.000.000.00	7.499.999.99	7.499.999.99	2.500.000.01
	<b>TOTAL DE INGRESOS DE CAPITAL</b>					-
	<b>GASTOS DE CAPITAL</b>					
221	INVERSION REAL DIRECTA	10.000.000.00	10.000.000.00	5.107.144.20	5.107.144.20	4.892.855.80
	<b>TOTAL DE GASTOS DE CAPITAL</b>					-
	<b>RESULTADO DE CAPITAL</b>	-	-	<b>2.392.855.79</b>	<b>2.392.855.79</b>	
	<b>RESULTADO FINANCIERO (Superavit)</b>	-	-	-	-	-

## b. Ejecución Presupuestal del Período/metas logradas

El cuadro No.2, representa las ejecuciones de las metas programadas conforme a la autoevaluación del presupuesto del periodo comprendido enero-septiembre 2019.

ACUARIO NACIONAL					
Ejecucion Productos Fisicos- Financieros 2019					
<b>Producto:</b>	<b>5828</b>	<b>Conservacion de especies acuaticas</b>			
<b>Programacion</b>	<b>Primer Trimestre</b>	<b>Segundo Trimestre</b>	<b>Tercer Trimestre</b>	<b>Cuarto Trimestre</b>	<b>Total</b>
Fisica	33	59	53	33	178
Financiera	4.000.000.00	5.500.000.00	6.000.000.00	6.241.952.00	21.741.952.00
<b>Ejecucion</b>	<b>Primer Trimestre</b>	<b>Segundo Trimestre</b>	<b>Tercer Trimestre</b>	<b>Cuarto Trimestre</b>	<b>Total</b>
Fisica	36	52	43		131
Financiera	4.858.118.80	7.352.205.05	5.263.749.83		17.474.073.68
<b>Variacion%</b>	<b>Primer Trimestre</b>	<b>Segundo Trimestre</b>	<b>Tercer Trimestre</b>	<b>Cuarto Trimestre</b>	<b>Total</b>
Fisica	109%	88%	81%	0%	74%
Financiera	121%	134%	88%	0%	80%
<b>Producto:</b>	<b>5830</b>	<b>Educacion ambiental sobre biodiversidad de los recursos acuaticos</b>			
<b>Programacion</b>	<b>Primer Trimestre</b>	<b>Segundo Trimestre</b>	<b>Tercer Trimestre</b>	<b>Cuarto Trimestre</b>	<b>Total</b>
Fisica	959	2579	1767	1253	6558
Financiera	3.500.000.00	8.500.000.00	8.500.000.00	10.894.846.00	31.394.846.00
<b>Ejecucion</b>	<b>Primer Trimestre</b>	<b>Segundo Trimestre</b>	<b>Tercer Trimestre</b>	<b>Cuarto Trimestre</b>	<b>Total</b>
Fisica	2122	1387	3985		7494
Financiera	2.381.549.05	3.067.015.56	6.690.454.75		12.139.019.36
<b>Variacion%</b>	<b>Primer Trimestre</b>	<b>Segundo Trimestre</b>	<b>Tercer Trimestre</b>	<b>Cuarto Trimestre</b>	<b>Total</b>
Fisica	221%	54%	226%	0%	114%
Financiera	68%	36%	79%	0%	39%

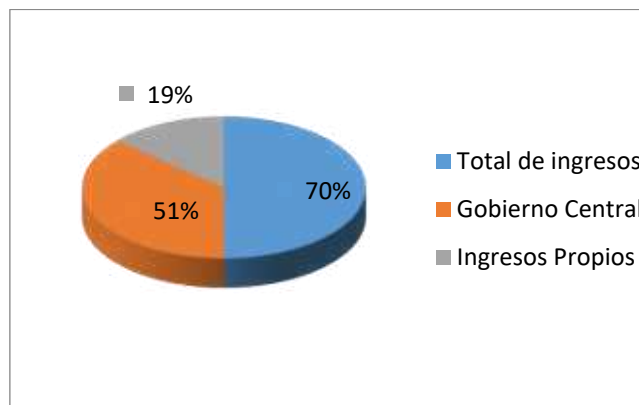
**c. Cuadros Ejecución Física y Financiera de Proyectos de Inversión Pública.**

No aplica.

Durante el período el Acuario Nacional recibió 290,117 visitantes; 279,830 nacionales y 10,287 extranjeros. Del total de visitantes nacionales fueron 165,506 adultos y jóvenes 114,324 niños. Del total de visitantes extranjeros 1,237 eran niños y 9,050 adultos. (octubre, noviembre y diciembre fueron estimaciones).

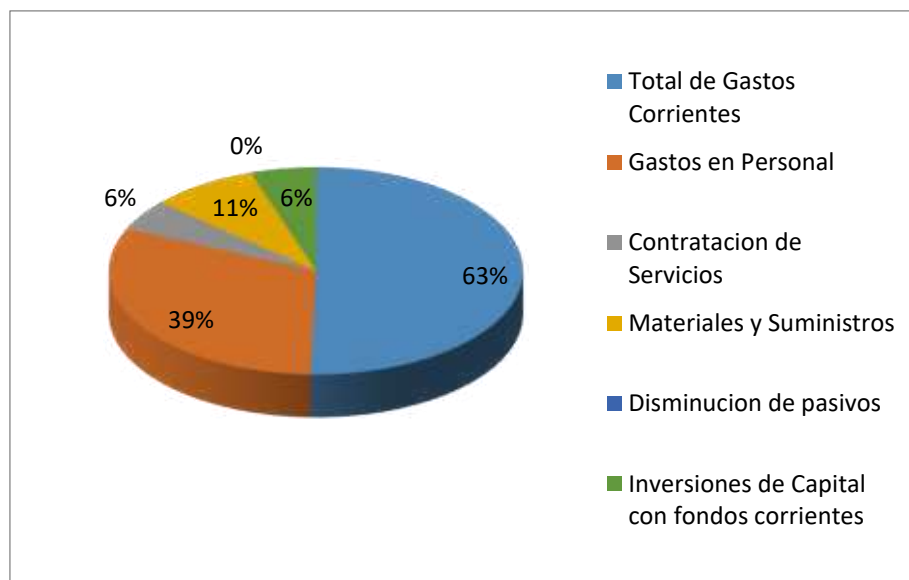
Las recaudaciones por concepto de entradas al parque al 30 de septiembre 2019 ascendieron a Quince millones trescientos veintitrés mil cincuenta y cinco pesos con 00/100 (RD\$15,323,055.00) y por alquiler de áreas, Ciento cincuenta y un mil doscientos pesos con 00/100 (RD\$151,200.00) y otros ingresos por Seiscientos ochenta y un mil doscientos cincuenta y un pesos con 00/100 Pesos Dominicanos (RD\$681,251.00), para un total de Dieciséis millones ciento cincuenta y cinco mil quinientos seis pesos con 00/100 Pesos Dominicanos (RD\$16,155,506.00), y Dos millones ciento noventa y dos mil ochocientos sesenta y nueve pesos con 00/100 (RD\$2,192,869.00) de años anteriores.

**d. Ingresos/Recaudaciones por otros conceptos**



El Ingreso Corriente representa un 70%, de los cuales un 51% corresponde a Transferencia Central, a Ingresos Propios corresponde un 19% y a Ingresos de Capital un 0%.

Este último refleja la no entrega de los ingresos por transferencia de capital para la realización de los proyectos de inversión.



La distribución en porcentaje del Gasto Corriente fue de un 63%, de los cuales se invirtieron en gastos de personal un 39%, en materiales y suministro un 11%, los gastos centrales (contratación de servicios) ascendieron a un 6% y las inversiones de capital con fondos corrientes 6%, un 0% en disminución de pasivos (pago deuda años anteriores).

#### e. Pasivos

CANT.	FACTURA NCF	PROVEEDOR	MONTO
1	A010010011500000402	Print Shop	7.932.50
2	B0100000388	Congemar EIRL	42.652.28
3	B0100000632	Congemar EIRL	31.671.20
4	B0100000633	Congemar EIRL	26.557.08
5	B0100000631	Congemar EIRL	29.525.18
6	B0100000694	Congemar EIRL	7.141.60
7	B1500001355	Inversiones taramaca	1.410.00
8	B1500001358	Inversiones taramaca	2.200.00
9	B1500001359	Inversiones taramaca	1.800.00
10	B1500000127	Comlursa	10.000.00
11	B1500000175	Seguros sura	12.973.44
12	B1500000027	Refrielectric reynoso	23.000.00
	Total		196.863.28

➤ **Tipo documento beneficiario**

Facturas

➤ **Monto contratado**

**RD\$20,395,908.00 procesos adjudicados**

#### b) Contrataciones y Adquisiciones

##### a) Contrataciones y Adquisiciones

##### a. Resumen de Licitaciones realizadas en el período

No aplica

**b. Resumen de compras y contrataciones realizadas en el período**

(Ver Plantilla anexa anexa)

DATOS DE CABECERA PA'CC		
MONTO ESTIMADO TOTAL	RD\$	11,273,549.00
CANTIDAD DE PROCESOS REGISTRADOS		42
CAPITULO		6134
SUB CAPITULO		01
UNIDAD EJECUTORA		0001
UNIDAD DE COMPRA		ACUARIO NACIONAL
AÑO FISCAL		2018
FECHA APROBACION		
MONTOS ESTIMADOS SEGUN OBJETO DE CONTRATACION		
BIENES	RD\$	17,438,569.00
OBRAS	RD\$	-
SERVICIOS	RD\$	3,835,000.00
SERVICIOS CONSULTORIA	RD\$	-
SERVICIOS CONSULTORIA BASADA EN LA CALIDAD DE LOS SERVICIOS	RD\$	-
MONTOS ESTIMADOS SEGUN CLASIFICACION MIPYME		
MIPYME	RD\$	2,840,550.00
MIPYME MUJER	RD\$	-
NO MIPYME	RD\$	28,433,019.00
MONTOS ESTIMADOS SEGUN TIPO DE PROCEDIMIENTO		
COMPRAS POR DEBAJO DEL UMBRAL	RD\$	120,645.00
COMPRAS MENOR	RD\$	10,146,924.00
COMPARACION DE PRECIOS	RD\$	20,506,000.00
LICITACION PUBLICA	RD\$	-
LICITACION PUBLICA INTERNACIONAL	RD\$	-
LICITACION RESTRINGIDA	RD\$	-
SORTEO DE OBRAS	RD\$	-
EXCEPCION - BIENES O SERVICIOS CON EXCLUSIVIDAD	RD\$	-
EXCEPCION - CONSTRUCCION, INSTALACION O ADQUISICION DE OFICINAS PARA EL SERVICIO EXTERIOR	RD\$	-

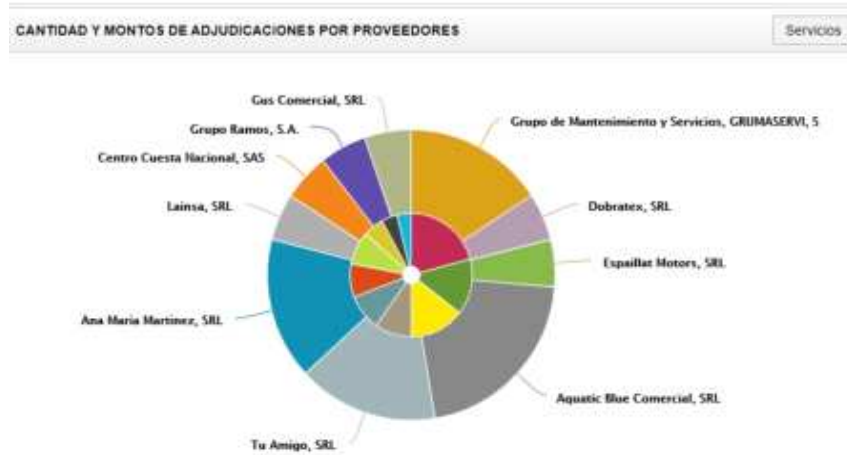
**c. Rubro Identificación de Contratos**

(Ver Plantilla anexa)

**d. Descripción del (de los) proceso(s)**

Los procesos de compras realizados en la institución son los establecidos conforme a la Ley de Compras y Contrataciones vía Portal Transaccional, según el Plan Anual de Compras.

**e. Proveedor(es) contratado**



(Ver Plantilla anexa)

**f. Tipo documento beneficiario**

Facturas/Conduces

**g. Monto contratado**

**RD\$20,395,908.00**

**Tipo de empresa**

**1.MIPYMEs**

**i. Monto y porcentaje del Presupuesto ejecutado destinado a compras y contrataciones de bienes, obras y servicios a MIPYMEs.**

Monto ejecutado para compra 20,395,908.00, porcentaje destinado a MIPYMEs (RD\$ 8,173,955.00) equivalente al 40.07% del total y RD\$12,221,953 equivalente al 59.93% a grandes empresas.

**1. Monto y porcentaje del Presupuesto general dedicado a las compras y Contrataciones de bienes, obras y servicios adjudicados a MIPYMEs.**

Se ejecutó un 17.67% del presupuesto general dedicado a compras equivalente a (RD\$ 8,173,955.00).

**2. Número de procesos convocados y tipos de compras y contrataciones de bienes, obras y servicios adjudicados a MIPYMEs.**

22 procesos convocados, para compra de bienes y servicios a MIPYMEs.

**3. Modalidad y montos de compras adjudicadas a MIPYMEs**

*Ver cuadro anexo*

	A	B	C	D	E	F	G	H	I	J
1	<b>Montos adjudicados por tipo de empresa</b>									
2		Grande	MIPYME	MIPYME Mujer						
3	Feb	1,079,967	381,500	1,734,128						
4	Mar	64,024	457,866	236,620						
5	Abr	1,802,186	541,000	191,936						
6	May	3,270,925	1,443,022	174,699						
7	Jun	755,323	268,303	954,738						
8	Jul	3,100,000	236,486	42,757						
9	Ago	545,192	731,628	779,272						
10	Sep	634,400								
11	Oct	969,936								
12		12,221,953	4,059,805	4,114,150		20,395,908		8,173,955	MIPYME	
13										

**ii. Empresas en General**

**1. Presupuesto asignado y ejecutado**

**Monto asignado:** RD\$92,807,444.00

Ejecutado en compras: hasta el 30/10/2019 fue de RD\$20,395,908.00

**2. Monto y porcentaje del Presupuesto asignado destinado a las compras y contrataciones de bienes, obras y servicios.**

RD\$46,238,064.00 equivalente a un 44.11 % del presupuesto destinado a compras.

**3. Plan de Compras y Contrataciones publicado Versus Plan Anual de Compras y Contrataciones ejecutado.**

Las compras fueron realizadas y publicadas en el Portal Transaccional de la Dirección General de Compras y Contrataciones, conforme al Plan Anual de Compras (PACC), correspondiente al año 2019, de igual forma publicado en el portal de transparencia de la institución.



#### **4. Desviaciones del Plan de Compras**

##### **a. Número y monto de adquisiciones planificadas y ejecutadas.**

42 Planificadas por un total de RD\$31,273,569

37 Ejecutadas para un total de RD\$20,395,908.00

01 Adquisición en recepción de ofertas RD\$2,500,000.00 (Adquisición de Vehículo)

7 Adquisiciones pendientes por realizar RD\$5,175,000.00

##### **b. Número y monto de adquisiciones no planificadas y ejecutadas**

*No realizadas.*

##### **c. Número y monto de adquisiciones realizadas por modalidad vs Número de adquisiciones planificadas por modalidad.**

37 adquisiciones realizadas para un monto total de RD\$20,395,908.00

**Compras registradas según la clasificación de proveedores, cantidad de contratos y monto. Ver cuadro anexo.**

##### **d. Número y montos de procesos ejecutados bajo una resolución de urgencia.**

*No realizada.*

##### **e. Número y montos de procesos ejecutados bajo una declaratoria de emergencia.**

*No aplica.*

#### **VI. RECONOCIMIENTOS, GALARDONES. Nacionales o locales**

**Medalla de Plata.** Obtenida tras la Postulación al Premio Nacional a la Calidad y Prácticas promisorias en el Sector Público, en su XIV Versión, para el año 2018.

## **VII. PROYECCIONES**

### **a. Proyección de planes hacia próximo año.**

Ver anexos B, Plan de Operativo Anual 2020.

### **b. Programa del Plan Estratégico**

Ver anexo Plan de Trabajo del Plan Estratégico 2017-2020.

## **VIII. ANEXOS**

### **a) Ejecutorias 2019.**

a.1. Fotos (Trabajos, liberaciones y talleres)

a.2. SISMAP

a.3. DIGEIG

a.4. Evidencia Línea 311

a.5 Evidencia Certificación Nortic

a.6. Índice Perspectiva Ciudadana

a.7. Otros

### **b) Presupuesto Físico Financiero, 2019.**

### **c) Plan Plurianual del Sector Público. (Cuadros)**

### **d) POAs 2019. (Detalles y matrices)**

### **e) PACC 2020**

### **f) Matriz Normas Básicas de Control Interno (NOBACI)**

### **g) Ejecución y Rendición de Plan Operativo 2019.**

# ANEXOS

## Anexo A

### Ejecutorias 2019

#### A.1) Proyecto de Investigación

##### Desarrollo y crecimiento de los fragmentos del coral (*Acropora palmata*)



## Remozamiento de exhibiciones



## Liberación de Tortugas







## **Programa de Educación Ambiental**

### **Seguimiento y Coordinación de Talleres de Educación Ambiental para Centros Educativos y Universidades**





**Firma del Acuerdo Interinstitucional Regional No. 10 del Ministerio de Educación (MINERD)**



**Firma del Acuerdo Interinstitucional Distrito Escolar 10-04**



## **Coordinación para la Firma de Acuerdo con Comisión Nacional para la UNESCO.**



## **Seguimiento y Coordinación para Programa Labor Social y Comunitario**

### **Distrito Educativo 10-04**



## **Charlas y Conferencias al Sector Educativo militar y público en general**



**Coordinación y socialización con el personal docente de la Escuela José Manuel Rodríguez, antigua Escuela Nacional de Ciego, para la celebración de la Feria Educativa, 2019**



**Desarrollo de actividades con la Escuela Nacional de Ciegos**





## Desarrollo de actividades Educativas para educación inclusivas



**Soporte tecnico y recorrido guiado a personas Ciegas  
(Visita coordinada)**



## Limpeza de Playa 2019





## Celebración de Actividades en Fechas Conmemorativas



## Desarrollo de actividades con Estudiantes de la Labor Social Estudiantil





**Seguimiento y Apoyo Técnico para la Comisión Nacional para la UNESCO.**




**Seguimiento Elaboración Libro Braille (Entrega de material gastable al Centro de Recursos, de la Escuela Nacional de Ciegos)**



## Asesoría docente, pasantía universitaria, voluntariado y prácticas de laboratorios



## Elaboración de Materiales Didácticos para persona Ciegas



### A.2) SISMAP



#### Lista de Evidencias

##### Información del Organismo

Organismo Acuario Nacional

Promedio General 93.56%

[Regresar al Ranking](#)

##### Enlaces Importantes

[Portal del MAP](#)

[Portal del SISMAP](#)

[Portal del SABP](#)

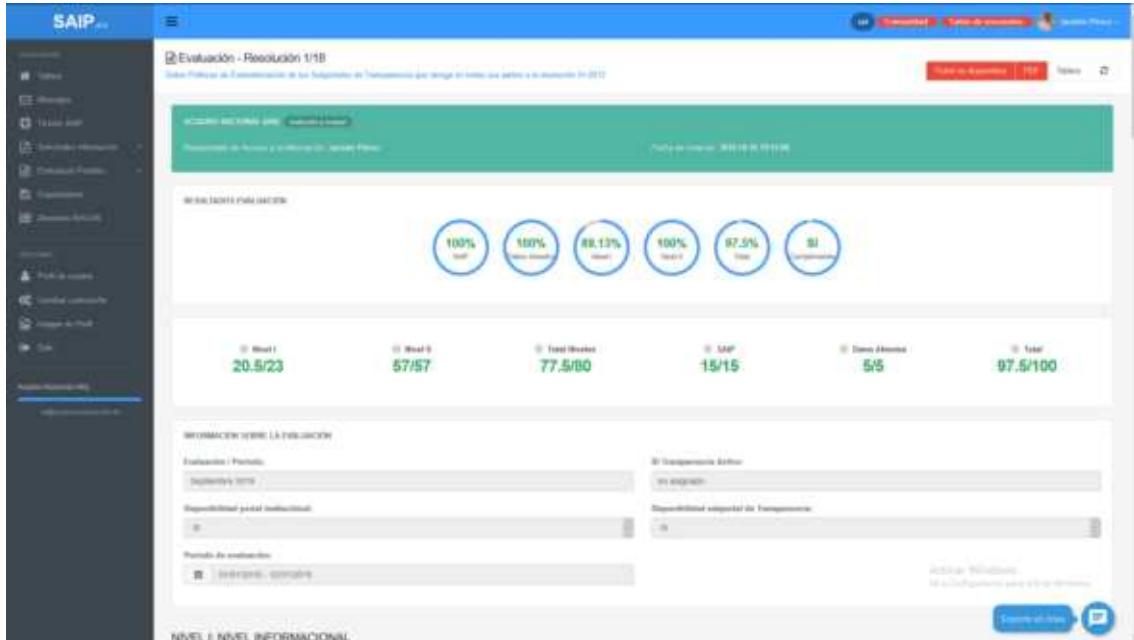
[Portal de Concursos Públicos](#)

[Portal de Estadísticas](#)

[Portal del INAP](#)



### A.3) DIGEIG



### A.4) Evidencia Línea 311



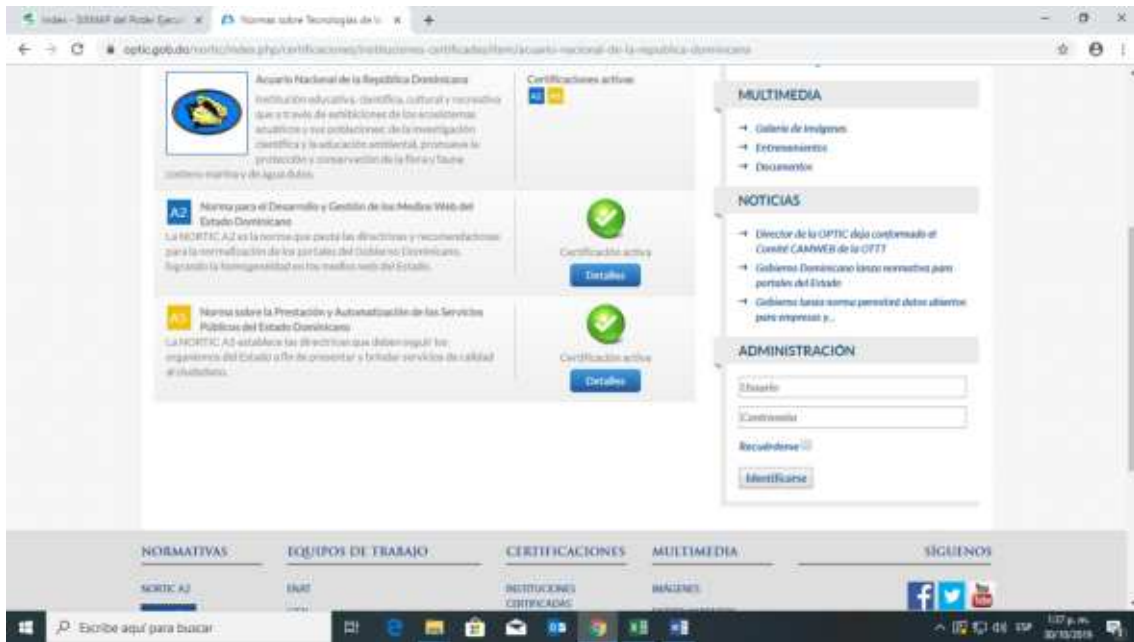
## A.5) Evidencia Calificación SAIP

The screenshot shows the SAIP web application interface. The main content is a table with the following columns: EVALUACION, ASESORADO, PUNTO MAX, PUNTO OBTENIDO, SAIP, OBSERVACIONES, and CALIFICACION. The table lists 18 rows of data, each representing an evaluation for a specific institution. The 'CALIFICACION' column contains green 'Aprobado' buttons and red 'Rechazado' buttons.

EVALUACION	ASESORADO	PUNTO MAX	PUNTO OBTENIDO	SAIP	OBSERVACIONES	CALIFICACION
Agosto 2018	019027-000-0418	25	20	4	5	Aprobado
Agosto 2018	019016-000-0568	27	26	4	5	Aprobado
Agosto 2018	019014-000-0440	25.4	21	4	5	Aprobado
Diciembre 2018	019024-000-0190	22	20	4	5	Aprobado
Enero 2019	019024-000-0190	22	20	4	5	Aprobado
Febrero 2019	019024-000-0207	22	20	4	5	Aprobado
Julio 2019	019016-000-044	27	24	4	5	Aprobado
Julio 2019	019016-000-0209	22.4	21	4	5	Aprobado
Junio 2019	019020-000-0301	21	17	3	5	Aprobado
Mayo 2019	019020-000-0306	21	17	3	5	Aprobado
Mayo 2019	019020-000-0306	21	17	3	5	Aprobado
Mayo 2019	019020-000-0306	21	17	3	5	Aprobado
Mayo 2019	019020-000-0306	21	17	3	5	Aprobado
Mayo 2019	019020-000-0306	21	17	3	5	Aprobado
Mayo 2019	019020-000-0306	21	17	3	5	Aprobado
Mayo 2019	019020-000-0306	21	17	3	5	Aprobado
Mayo 2019	019020-000-0306	21	17	3	5	Aprobado
Mayo 2019	019020-000-0306	21	17	3	5	Aprobado
Mayo 2019	019020-000-0306	21	17	3	5	Aprobado
Mayo 2019	019020-000-0306	21	17	3	5	Aprobado
Mayo 2019	019020-000-0306	21	17	3	5	Aprobado

## A.6) Evidencia Certificaciones OPTIC

The screenshot shows the OPTIC website interface. The main content is a search results page for 'INSTITUCIONES CERTIFICADAS'. The search criteria are 'Nombre o sigla del organismo' and 'Norma certificada'. The results show a list of certified institutions, including the 'Acuario Nacional de la República Dominicana'. The website also features a navigation menu with links to 'NORTIC', 'NORMATIVAS', 'EQUIPOS DE TRABAJO', 'CERTIFICACIONES', 'NOTICIAS', and 'CONTACTOS'. There are also sections for 'DESCARGAS' and 'MULTIMEDIA'.



## ÍNDICE DE USO DE TIC E IMPLEMENTACIÓN DE GOBIERNO ELECTRÓNICO

RESULTADOS ACTUALIZADOS SEPTIEMBRE 2019

AVANCE INDIVIDUAL EN PILARES EVALUADOS Y PROMEDIO PAÍS



ITCge | Avance del ITCge | Avance del ISTECE | Metodología | Actualiz

Índice de Uso TIC e Implementación de Gobierno Electrónico Ver promedio país

Ranking	Institución	Uso TIC	eGov	eServ	eServicios	ITCge
179	Acuario Nacional	8.70	10.73	20.00	20.00	59.43



## A.7) OTROS

### USO PÁGINA WEB







## Anexo B

### Presupuesto Físico Financiero 2020

ACUARIO NACIONAL					
Ejecucion Productos Fisicos- Financieros 2020					
<b>Producto: 5828 Conservacion de especies acuaticas</b>					
Programacion	Primer Trimestre	Segundo Trimestre	Tercer Trimestre	Cuarto Trimestre	Total
Fisica	25	42	42	38	147
Financiera	3,500,000.00	8,500,000.00	8,500,000.00	7,802,657.00	28,302,657.00
<b>Producto: 5830 Educacion ambiental sobre biodiversidad de los recursos acuaticos</b>					
Programacion	Primer Trimestre	Segundo Trimestre	Tercer Trimestre	Cuarto Trimestre	Total
Fisica	1500	2500	2500	2053	8553
Financiera	2,800,000.00	6,000,000.00	6,577,299.00	6,000,000.00	21,377,299.00

## ANEXO C

### Matrices POAs 2019/2020

1,100 > Publica > 00\_PLANIFICACION > Presupuesto Fisico Financiero 2017 - 2019 > POA 2019

Nombre	Fecha de modifica...	Tipo
Ejecucion abril junio	10/9/2019 2:59 p. m.	Carpeta de archivos
Ejecucion Primer Trimestre año 2019	1/10/2019 4:17 p. m.	Carpeta de archivos
POA 2019	10/10/2019 4:38 p...	Carpeta de archivos
3- POA DPTO CONSERVACIÓN año 2019.	7/2/2019 11:24 a. m.	Hoja de cálculo d...
Copia de 1- POA DPTO INVESTIGACIÓN CIENTÍFICA 2019 -BM - Final- Revisado 05...	7/2/2019 11:26 a. m.	Hoja de cálculo d...
METAS ENERO-MARZO CONSERVACIÓN-DON JULIO 2019. 26.03.2019-	3/4/2019 9:24 a. m.	Hoja de cálculo d...
METAS JULIO ACUARIOLOGÍA 2019	7/2/2019 11:27 a. m.	Hoja de cálculo d...
POA RECURSOS HUMANOS 2019	15/10/2019 11:23 a...	Hoja de cálculo d...
POA 2019 Soporte de Vida y Calidad de Especie	6/3/2019 8:51 a. m.	Hoja de cálculo d...
POA EDUCACION ENERO-NOVIEMBRE 2019	5/2/2019 12:26 p. m.	Hoja de cálculo d...
POA 2019_SOPORTE INFORMATICO	2/10/2019 10:42 a. ...	Hoja de cálculo d...
Programacion y ejecucion POA 2019	10/9/2019 2:41 p. m.	Hoja de cálculo d...

d > 10.0.0.100 > Publica > 00\_PLANIFICACION > POA 2020

Nombre	Fecha de modificación	Tipo	Tamaño
POA RECURSOS HUMANOS 2020	1/11/2019 4:27 p. m.	Hoja de cálculo d...	45 KB
POA 2020 EDUCACION ENERO-NOVIEM...	13/8/2019 1:57 p. m.	Hoja de cálculo d...	36 KB
POA 2020 SOPORTE Y CALIDAD VIDA	1/11/2019 3:41 p. m.	Hoja de cálculo d...	17 KB
POA 2020 DPTO INVESTIGACIÓN CIENTÍ...	13/8/2019 10:57 a. m.	Hoja de cálculo d...	14 KB
POA 2020 CONSERVACIÓN AÑO 2020	9/8/2019 2:28 p. m.	Hoja de cálculo d...	31 KB
POA ACUARIOLOGIA 2020	13/8/2019 11:27 a. m.	Hoja de cálculo d...	31 KB

## ANEXO D

### Informes de POAs

El Plan Operativo Anual está focalizado en la Conservación de la flora y fauna acuática, a través de la investigación científica y educación ambiental.

#### DEPARTAMENTO DE EDUCACION

##### *Programas de Capacitación sobre Especies y Ecosistemas Acuáticos:*

Actividad	Cantidad	Cantidad de Personas Sensibilizadas	Comunidades Educativas
Talleres Estudiantes Universitarios	18	1,701	Veterinarios y Biólogos
Estudiante Educación Media y Básica	9	354	Estudiantes, Maestros y Técnicos
Prácticas de Laboratorio	11	133	Veterinarios, Biólogos, maestros y Estudiantes de media y básica

#### DEPARTAMENTO DE CONSERVACIÓN E INVESTIGACIÓN

##### *Rescate y Rehabilitación de Especies:*

Durante este periodo se rescataron y se rehabilitaron las especies, según el cuadro indica el gran número de casos tratados, estos nos dan un indicador del gran aporte del Acuario Nacional en pro del bienestar de la conservación del medio ambiente y la biodiversidad.

<b>Tipo/Nombre</b>	<b>Cantidad de Especies</b>	<b>Observaciones</b>
<i>Hicotea Americana (Pseudemys scripta)</i>	90	Rescate
<i>Hicotea Sureña RD (Trachemys decorata)</i>	12	Rescate
<i>Hicotea Norteña RD (Trachemys stejnejeri vicina)</i>	13	Rescate y Rehabilitación
Tortuga carey, ( <i>Eretmochelis imbricata</i> )	254	Rescate y liberación
Iguana ( <i>Cyclura cornuta</i> )	4	Rescate y Rehabilitación
<i>Iguana (Cyclura ricordi).</i>	--	
Manatí Antillano	0	Rehabilitación
Tortuga verdes( <i>Chelonia mydas</i> )	1	Rescate y Rehabilitación
Cangrejos paloma de cueva( <i>Cardisomagunhumi</i> )	167	Rescatados y liberados
Nidos de tortugas marinas	26	Rescatados
Tortuga verde ( <i>Chelonia mydas</i> )	1,069	Rescatados y liberados.
Peces Carpas y Tilapias	2,000	Rescatados
Aves:	6	Rescate y Rehabilitación
<b>TOTAL</b>	<b>3,552</b>	

### Liberación de Especies Reproducidas y Rehabilitadas:

Tipo/Nombre	Cantidad de Especies
Tortuga verde ( <i>Chelonia mydas</i> )	1,069
Tortugas tinglar ( <i>Dermochelys coriáceas</i> )	0
Tortugas de agua dulce ( <i>Trachemys decorata</i> )	250

### **Reportes técnicos sobre ambientes, hábitats y especies conservadas y Rehabilitadas.**


### **CONSERVACIÓN, INVESTIGACIÓN, ACUARIOLOGIA Y VETERINARIA,**

Reportes Técnicos / Cantidad/Voluntariados	Observaciones
65	Sobre las condiciones de salud, análisis clínico de los especímenes, tratamientos aplicados, rescates, varamientos, necropsias, nacimientos y morfometría y pesado de organismos monitoreados y liberación a su hábitat de las especies <i>Eretmochelys imbricata</i> , <i>Chelonia myda</i> y <i>Golfina (Lepidochelys)</i> .

<i>Especies</i>	<i>Cantidad</i>
Tortugas de Agua Dulce	47
<i>Pseudemys scripta</i>	69
<i>Trachemys decorata,</i>	22
<i>Trachemys stejnejeri</i>	25
Iguana <i>Cyclura cornuta</i>	3
Iguana <i>Cyclura ricordii.</i>	--
Peces Tilapia ( <i>Sarotherodon niloticus</i> )	2,000
Peces carpa ( <i>Cyprinus Carpio</i> )	23
4 Chupa fondo ( <i>Hipostomus Plecostemus</i> ); 4 <i>Pnagasius sp.</i>	8

**ANEXO E**  
**Compras y Contrataciones**  
**PACC-2020**

 <b>Dirección General</b> <b>CONTRATACIONES</b> <b>PÚBLICAS</b> <small>Transparencia e Igualdad de Oportunidades</small>		
<b>DATOS DE CABECERA PACC</b>		
MONTO ESTIMADO TOTAL	RD\$	25,803,179.00
CANTIDAD DE PROCESOS REGISTRADOS		34
CAPÍTULO		5134
SUB CAPÍTULO		01
UNIDAD EJECUTORA		0001
UNIDAD DE COMPRA		ACUARIO NACIONAL
AÑO FISCAL		2020
FECHA APROBACIÓN		
<b>MONTOS ESTIMADOS SEGÚN OBJETO DE CONTRATACIÓN</b>		
BIENES	RD\$	21,799,179.00
OBRAS	RD\$	-
SERVICIOS	RD\$	4,000,000.00
SERVICIOS: CONSULTORIA	RD\$	-
SERVICIOS: CONSULTORIA BASADA EN LA CALIDAD	RD\$	-
<b>MONTOS ESTIMADOS SEGÚN CLASIFICACIÓN MIPYME</b>		
MIPYME	RD\$	5,033,800.00
MIPYME MUJER	RD\$	-
NO MIPYME	RD\$	20,775,379.00
<b>MONTOS ESTIMADOS SEGÚN TIPO DE PROCEDIMIENTO</b>		
COMPRA POR DEBAJO DEL UMBRAL	RD\$	234,645.00
COMPRA MENOR	RD\$	32,754,534.00
COMPARACIÓN DE PRECIOS	RD\$	32,820,000.00
LICITACIÓN PÚBLICA	RD\$	-
LICITACIÓN PÚBLICA INTERNACIONAL	RD\$	-
LICITACIÓN RESTRINGIDA	RD\$	-
SORTIDO DE OBRAS	RD\$	-
EXCEPCIÓN - BIENES O SERVICIOS CON	RD\$	-
ADQUISICIÓN DE OFICINAS PARA EL SERVICIO	RD\$	-

 <b>PLAN ANUAL DE COMPRAS Y CONTRATACIONES</b> <b>AÑO 2020</b>						
SINCC.F. 003 Versión: 1.0.0				Capítulo	5134	
				Sub Capítulo	01	
				Unidad Ejecutora	0001	
				Unidad de Compra	ACUARIO NACIONAL	
				Código de la Unidad de	000040	
				Año Fiscal	2020	
				Fecha Aprobación		
				Cantidad Procesos Reg.	34	
				Monto Estimado Total	RD\$	25,803,179.00
<b>NOMBRE O REFERENCIA DE CONTRATACIÓN</b>		<b>FINALIDAD DE LA CONTRATACIÓN</b>	<b>OBJETO DE CONTRATACIÓN</b>	<b>PROCEDIMIENTO DE SELECCIÓN</b>	<b>DESTINADO A MIPYME</b>	<b>CÓDIGO GNP*</b>
TIPO DE CONTRATACIÓN						
FECHA DE RECEPCIÓN DE BIENES						
FECHA DE INICIO PROCESO DE COMPRA						
TRIMESTRE						
FECHA PREVISTA ADJUBICACIÓN						
TRIMESTRE						
<b>CÓDIGO CATALOGO</b>	<b>ARTÍCULO</b>	<b>UNIDAD DE MEDIDA</b>	<b>CANTIDAD TOTAL ESTIMADA</b>	<b>PRECIO UNITARIO ESTIMADO</b>	<b>MONTO TOTAL ESTIMADO</b>	
830006	Gasolina	Unidad	500	300.00	PCB	150,000.00
830006	Gasolina	Unidad	500	200.00	PCB	100,000.00
830006	Gasolina	Unidad	500	800.00	PCB	400,000.00
830006	Combustible diesel	Unidad	500	250.00	PCB	125,000.00

## ANEXO F

### Matriz Normas Básicas de Control Interno (NOBACI)



## Matriz de Resumen (Seguimiento Cuatrimestral)

ACUARIO NACIONAL

### Periodo

2do Cuatrimestre 2019 ▾

Componentes del Control Interno	Institución		Contraloría General de la República		
	Calificación	Progreso	Evaluación	Progreso	Observaciones CGR
Ambiente de Control	93.20%	<div style="width: 93.20%;"></div>	92.13%	<div style="width: 92.13%;"></div>	1
Valoración y Administración de Riesgos	96.55%	<div style="width: 96.55%;"></div>	96.55%	<div style="width: 96.55%;"></div>	0
Actividades de Control	92.59%	<div style="width: 92.59%;"></div>	92.59%	<div style="width: 92.59%;"></div>	0
Información y Comunicación	90.70%	<div style="width: 90.70%;"></div>	88.37%	<div style="width: 88.37%;"></div>	3
Monitoreo y Evaluación	93.75%	<div style="width: 93.75%;"></div>	81.25%	<div style="width: 81.25%;"></div>	3
<b>%Totales</b>	<b>93.37%</b>	<div style="width: 93.37%;"></div>	<b>90.18%</b>	<div style="width: 90.18%;"></div>	<b>6</b>

#### Leyenda del progreso

- 00%-39% Incipiente
- 40%-79% Mediano
- 80%-99% Satisfactorio
- 100% Implementado



Firma MAE

Contraloría General de la República © 2017 Copyright.

1.00 10

<https://resultados.contraloria.gob.do/NCIBACIR/summary>

1/1

## ANEXO G

## Ejecución y Rendimiento Organizacional del POA año 2019

### ACUARIO NACIONAL POA 2019

LINEA ESTRATEGICA	OBJETIVOS GENERALES	METAS	DEPARTAMENTO	INDICADOR	PROGRAMACION	EJECUCION	VARIACION	RESULTADOS
II: Estudio de ecosistemas y biodiversidad costero-marina y dulceacuícola para la gestión de ambientes controlados y ambiente natural.	II.1 Realizar investigaciones que generen información sobre biodiversidad en ambiente controlado y medio natural.	Un estudio comportamiento dengue de raza cada dos años	INVESTIGACION CIENTIFICA	Estudio comportamiento dengue	1	1	0	100%
		Relacion dimensiones corporales de bajacas	INVESTIGACION CIENTIFICA	Cantidad mediciones	1	1	0	100%
		Difusion de informacion cientifica	INVESTIGACION CIENTIFICA	Cantidad de cursos impartidos	4	4	0	100%
		Oracion de Manual de procedimiento para la gestion, funcionamiento de la Coleccion Biologica del A.N.	INVESTIGACION CIENTIFICA	Manuales creadas	1	1	0	100%
		Formar grupos de educacion cientifica	INVESTIGACION CIENTIFICA	Grupos formados	3	3	0	100%
		Activar enlace para un nuevo digital de divulgacion de actividades cientificas realizadas producidas en el A.N.	INVESTIGACION CIENTIFICA	Cantidad de difusores	1	1	0	100%
		Estudio de comunidades Biologicas presentes en estanques de ambiente controlado del A.N.	INVESTIGACION CIENTIFICA	Cantidad de investigaciones	1	1	0	100%
		Nuevo especie de especies a la Piscicultura del A.N.	INVESTIGACION CIENTIFICA	Cantidad de aportes	1	1	0	100%
		Diferencia en la Biotica Bacteriana de agua libre ambiente controlado	INVESTIGACION CIENTIFICA	Investigacion realizada	1	1	0	100%

Página 1

ACUARIO NACIONAL  
POA 2019

LINEA ESTRATEGICA	OBJETIVOS GENERALES	METAS	DEPARTAMENTO	INDICADOR	PROGRAMACION	EJECUCION	VARIACION	RESULTADOS
		Realizar reuniones científicas a Nivel de laboratorio IANIG	INVESTIGACION CIENTIFICA	Cantidad de eventos científicos	4	4	0	100%
		Crear bases de datos de análisis de datos a cartilago marino	INVESTIGACION CIENTIFICA	Creación de base de datos	1	1	0	100%
		Reporte científico sobre funcionamiento de equipos y procesos de análisis de muestra	INVESTIGACION CIENTIFICA	Charlas impartidas	2	2	0	100%
		Detección de virus bacteriológicos en hembras habiendo	INVESTIGACION CIENTIFICA	Investigación realizada	1	1	0	100%
		Estado de salud y densidad de aroproplasma en el lateral del A.N.	INVESTIGACION CIENTIFICA	Investigación realizada	4	4	0	100%
		Adaptabilidad de los corales hermatípicos en sistema cerrado	INVESTIGACION CIENTIFICA	Investigación realizada	1	1	0	100%
		Realizar la primera reunión nacional en ambiente científico	INVESTIGACION CIENTIFICA	Investigación realizada	1	1	0	100%
		Curso Académico básico de ecología acuática	INVESTIGACION CIENTIFICA	Curso impartido	1	1	0	100%
		Reproducción de peces mediante método de reproducción anual controlada	INVESTIGACION CIENTIFICA	Investigación realizada	2	2	0	100%
		Curso de Acuicultura en el crecimiento y proliferación del Alga UNOJUREMBALE	INVESTIGACION CIENTIFICA	Investigación realizada	2	2	0	100%

Figura 2

ACUARIO NACIONAL  
POA 2019

LINEA ESTRATEGICA	OBJETIVOS GENERALES	METAS	DEPARTAMENTO	INDICADOR	PROGRAMACION	EJECUCION	VARIACION	RESULTADOS
		Protección y control de Gasteropus mucronatus sobre el sistema branquial en el A. N.	INVESTIGACION CIENTIFICA	Investigación realizada	2	2	0	100%
		12 charlas y conferencias a estudiantes universitarios, tres por año.	INVESTIGACION CIENTIFICA	Cantidad de charlas	4	4	0	100%
		7 monitoreo de parámetro físico, químico y biológico en ecosistema	INVESTIGACION CIENTIFICA	Cantidad de monitoreo	1	1	0	100%
		16- 100 placas con imágenes de células sanguíneas, 25 por año.	INVESTIGACION CIENTIFICA	Fijación placas sanguíneas	25	25	0	100%
		Crear dos ecosistemas, uno cada dos años	INVESTIGACION CIENTIFICA	Ecosistemas creados	1	1	0	100%
		18 Gestionar la reproducción de especies acuáticas, en ambiente controlado	Acuariología	Cantidad de reproducciones	500	450	-50	90%
		10 exhibiciones remodeladas, 5 por año.	Acuariología	Remodelación exhibiciones	8	9	1	112%
		Reproducción de organismos ornamentales para	Acuariología	Cantidad de organismos reproducidos	700	3211	511	378%
		16,000 organismos adquiridos, 4000 por año.	Acuariología	Organismos adquiridos	5000	6293	1293	126%

Figura 5

ACUARIO NACIONAL  
POA 2019

LINEA ESTRATEGICA	OBJETIVOS GENERALES	METAS	DEPARTAMENTO	INDICADOR	PROGRAMACION	EJECUCION	VARIACION	RESULTADOS
ambiente sostenido		800 expositores en escuelas secundarias, 200 por año	Agricultura	Adaptación de programas	100	104	14	100%
	3.1 Promover programa de alimentación para las especies de acuicultura.	22 dietas, 5 por año	Conservación	Dietas implementadas	1	1	0	100%
5: Conservación y manejo sostenible de la biodiversidad de los ecosistemas acuáticos y marinos y sus recursos	5.1 Estudiar aspectos de la biología y ecología de las especies protegidas de la colección del Acuario Nacional (Causas de Vida)	4 planes de ambiente y Espacios Acuáticos.	CONSERVACION	Plan de manejo	1	1	0	100%
		4 Planos de Manejo de Especies Protegidas, 1 por año	CONSERVACION	Plan de manejo	1	1	0	100%
		8 Publicaciones, 2 por año	CONSERVACION	Publicación plan de manejo	1	1	0	100%
	5.2 Promover e incentivar la introducción de especies protegidas en ambientes naturales (Libertad)	300 Organismo liberados, 75 por año	CONSERVACION	Organismos liberados	25	27	1	100%
		1 implementación del Protocolo de riesgo de plagas en las cuatros playas del Gran Puerto Domingo	CONSERVACION	Actividad	1	1	0	100%

Página 4

ACUARIO NACIONAL  
POA 2019

LINEA ESTRATEGICA	OBJETIVOS GENERALES	METAS	DEPARTAMENTO	INDICADOR	PROGRAMACION	EJECUCION	VARIACION	RESULTADOS
	3.2 Promover programa de manejo, rescate, reintroducción y liberación de especies acuáticas varadas	8 capacitaciones, 2 por año	CONSERVACION	Capitaciones	2	2	0	100%
4: Educación Ambiental sobre la biodiversidad marina, costera y de agua dulce	4.1 Promover contenido de las actividades sobre la biodiversidad marina, costera y de agua dulce, para personas con discapacidad	Elaboración de un cuestionario en método Braille	EDUCACION AMBIENTAL	Cantidad de elaborada	1	1	0	100%
		Impresión de 20 cuestionarios en método Braille	EDUCACION AMBIENTAL	Impresión cuestionario	20	20	0	100%
	4.2 Promover la educación ambiental a personas con discapacidad visual y de aprendizaje (DVA)	12 Vídeos dirigidos, 3 por año	EDUCACION AMBIENTAL	Videos dirigidos	3	3	0	100%
		4 murales informativos, 1 por año	EDUCACION AMBIENTAL	Mural informativo	1	1	0	100%
		4 encuentros, 1 por año	EDUCACION AMBIENTAL	Encuentro	1	1	0	100%
		4 Talleres de sensibilización	EDUCACION AMBIENTAL	Taller	1	1	0	100%

Página 5

ACUARIO NACIONAL  
POA 2019

LÍNEA ESTRATÉGICA	OBJETIVOS GENERALES	METAS	DEPARTAMENTO	INDICADOR	PROGRAMACION	EJECUCION	VARIACION	RESULTADOS
	4.1 Avanzar y trabajar sobre el cambio climático	32 jornadas de Sembración Talleres, conferencias, cursos y actividades de campo, 8 por año	EDUCACION AMBIENTAL	Jornada sembración	8	8	0	100%
Salud, bienestar y supervivencia de la fauna acuática y dulce	5.1 Implementar medidas que permitan evaluar el estado de salud de las especies	Realizar 4 programas de evaluación clínica, 1 cada año	CLINICA VETERINARIA	Realizar programa	1	1	1	100%
		Tratamiento clínico de 80 organismos, 20 por año	CLINICA VETERINARIA	Tratamiento clínico	20	28	8	125%
		Realizar 8 evaluaciones clínicas a los organismos, 2 por año	CLINICA VETERINARIA	evaluaciones a organismos	2	2	0	100%
		4 programas de medicina preventiva, 1 por año	CLINICA VETERINARIA	programa de medicina preventiva	1	1	1	100%
		Aplicación de los protocolos de tratamiento 100% de las especies colectadas durante las últimas 4 años, 25% por año	CLINICA VETERINARIA	aplicación protocolos de tratamiento	25%	25%	25%	100%
		Aclimatar y adaptar 80 organismos al invierno, 15 por año	CLINICA VETERINARIA	Aclimatar y adaptar organismo	15	20	5	133%

Figura 6

ACUARIO NACIONAL  
POA 2019

LÍNEA ESTRATÉGICA	OBJETIVOS GENERALES	METAS	DEPARTAMENTO	INDICADOR	PROGRAMACION	EJECUCION	VARIACION	RESULTADOS
	5.2 Identificar y estudiar los factores que interfieren con el bienestar de las especies animales de la colección o en tránsito en la institución	4 Programa de bienestar animal, 2	CLINICA VETERINARIA	Realizar programa de	1	1	0	100%
		Realizar 4 trabajos de investigación con académicos e instituciones afines, 1 por año	CLINICA VETERINARIA	Trabajo interinstitucional	1	2	1	200%
		Estudios embriopatológicos clínicos de 4 nidat, 1 por año	CLINICA VETERINARIA	Estudio embriopatológico	1	1	0	100%
		4 publicaciones, 1 por año	CLINICA VETERINARIA	publicación	1	1	0	100%
5. Fortalecer la gestión institucional	6.1 Fortalecer los controles internos sobre la recepción de materiales, bienes y servicios	Revisión y actualización de los controles internos de recepción y salida de materiales y equipos	Dirección Administrativa y Financiera	Actualización	1	1	0	100%
		Implementación 2019-2019	Dirección Administrativa y Financiera	Implementación	1	1	0	100%
		Medición y mejora de la efectividad 2019-2020	Dirección Administrativa y Financiera	Medición	1	1	0	100%
	6.2 Fortalecer las medidas de seguridad laboral	Implementar 4 campañas de concientización para fomentar el uso de los equipos de protección personal en la diferentes áreas, 1 por año.	RRHH	Concientización	1	1	0	100%

Figura 7

ACUARIO NACIONAL  
POA 2019

LINEA ESTRATEGICA	OBJETIVOS GENERALES	METAS	DEPARTAMENTO	INDICADOR	PROGRAMACION	EJECUCION	VARIACION	RESULTADOS
	6.3 Motivar talento humano	Por Grupo ocupacional, 1 por año	RRHH	Motivación	1	1	0	100%
	6.4 Promover y fortalecer una cultura de innovación tecnológica	Cobertura de conexión inalámbrica 100%	Tecnología	Aumento cobertura	2	2	0	100%
		Realizar 16 actividades, 4 por año	Tecnología	Actividades	4	1	-5	25%
		Cumplir con el licenciamiento, 25% por año	Tecnología	Cantidad de licencias	30	0	-30	0%

Figura 8