



**MEPyD**  
MINISTERIO DE ECONOMÍA, PLANIFICACIÓN Y DESARROLLO



# **SÉPTIMO INFORME ANUAL**

**DE AVANCE EN LA IMPLEMENTACIÓN DE LA ESTRATEGIA NACIONAL  
DE DESARROLLO 2030 Y CUMPLIMIENTO DE LOS OBJETIVOS Y  
METAS DEL PLAN PLURIANUAL DEL SECTOR PÚBLICO AL 2018**

**Santo Domingo, República Dominicana  
Abril 2019**



**Isidoro Santana López**  
**Ministro**

Coordinación y redacción:

Dirección General de Desarrollo Económico y Social

Participación:

Viceministerio de Planificación

Dirección General de Desarrollo Económico y Social

Unidad Asesora de Análisis Económico y Social

Dirección General de Inversión Pública

Dirección General de Ordenamiento Territorial

Viceministerio de Cooperación Internacional

Dirección General de Cooperación Internacional Multilateral

Dirección General de Cooperación Internacional Bilateral

Santo Domingo, República Dominicana

Mayo, 2019

## **Créditos:**

### **Equipo directivo del MEPyD**

Isidoro Santana López: Ministro de Economía, Planificación y Desarrollo

Gabriel Guzmán: Jefe de Gabinete

Yván Rodríguez: Viceministro de Planificación

Radhamés Domínguez: Viceministro Técnico Administrativo

Inocencio García: Viceministro de Cooperación Internacional

Pascual Valenzuela: Viceministro para Relaciones con la Sociedad Civil

Annie Felipe: Viceministra de Ordenamiento Territorial

Alexis Cruz: Director de la Unidad Asesora de Análisis Económico y Social

Roberto E. Liz: Director General de Desarrollo Económico y Social

Miguel Hernández: Director General de Inversión Pública

Antonio Vargas Hernández: Director General de Cooperación Multilateral

Ángel Ramírez: Director General de Ordenamiento y Desarrollo Territorial

Celeste Silié: Directora del Centro Nacional de Fomento y Promoción de las ASFL

Melva Barnett de González: Directora Financiera

Trinidad Díaz : Directora Administrativa

Rhaysa Martínez: Directora del Centro de Capacitación en Planificación e Inversión Pública

Sonia Ng Bautista: Directora Jurídica

María Fernanda Ortega, Directora General de Cooperación Bilateral

Caroline Ruiz, Directora de Recursos Humanos.

### **Equipo de coordinación de este *Informe*:**

Coordinación general: Yván Rodríguez / Roberto E. Liz

Coordinadores del *Informe*: Francisco Rojas Castillo / Omar Herrera

### **Colaboradores**

Angeles Calzada, asesora, Unidad Asesora de Análisis Económico y Social

Nelson Chávez, especialista de Cooperación Internacional

Luis Ortega Rincón, especialista Viceministerio de Planificación

Antonio Morillo, especialista sectorial, Unidad Asesora de Análisis Económico y Social

Yasiris Alcántara, analista, Unidad Asesora de Análisis Económico y Social

### **Dirección General de Desarrollo Económico y Social**

María Santana, encargada del Departamento de Monitoreo y Evaluación

Yuderka Arrendell, encargada del Departamento de Formulación.

### **Coordinadores de ejes de la END**

Sagrario Matos

Héctor Espinosa

Ruth Montes de Oca S.

### **Analistas y asistentes participantes**

Luis Ortiz, Antonia González, Elva Mercedes, Salvador Guzmán, Elizabeth

González, Yocasta Luciano, Juan Báez, Marlin Chalas, Carolina Moronta, Nayely

Germoso, Audrey Guzmán, Deidamia García, José Estén, Altagracia Morbán,

Yessenia Almonte y Diana Pérez.

## Tabla de contenido

Siglas, acrónimos y abreviaturas utilizadas .....	6
Índice de tablas .....	11
Índice de gráficos .....	14
Anexos.....	15
PRESENTACIÓN .....	16
INTRODUCCIÓN.....	18
RESUMEN EJECUTIVO .....	21
CAPÍTULO 1.....	34
ANÁLISIS DEL AVANCE HACIA LAS METAS DE LA ESTRATEGIA NACIONAL DE DESARROLLO A 2018 .....	34
Consideraciones metodológicas .....	35
Evolución general .....	37
Evolución de indicadores del eje 1: “Estado social democrático de derecho” .....	39
Evolución de indicadores del eje 2: Una “Sociedad con igualdad de derechos y oportunidades” .....	41
Evolución de indicadores del eje 3: “Economía sostenible, integradora y competitiva” .....	47
Evolución de indicadores del eje 4: “Sociedad de producción y consumo ambientalmente sostenibles, que adapta el cambio climático” .....	51
CAPÍTULO 2.....	53
MEDIDAS DE POLÍTICA Y PRODUCCIÓN PARA IMPULSAR EL LOGRO DE LOS OBJETIVOS DE LA END .....	53
Iniciativas y acciones relevantes y producción pública .....	54
Iniciativas y producción pública en apoyo a objetivos del primer eje estratégico: “Estado social democrático y de derecho” .....	55
Iniciativas y producción pública en apoyo a objetivos del segundo eje estratégico: “Sociedad con igualdad de derechos y oportunidades” .....	65
Iniciativas y producción pública en apoyo a objetivos del tercer eje estratégico: “Economía sostenible, integradora y competitiva” .....	81
Iniciativas y producción pública en apoyo a objetivos del cuarto eje estratégico: “Una sociedad con cultura de producción y consumo sostenibles” .....	93
CAPÍTULO 3.....	100
AVANCES EN LA IMPLEMENTACIÓN DE POLÍTICAS TRANSVERSALES .....	100
Política Transversal sobre uso de las Tecnologías de Información y Comunicación .....	101
Política Transversal sobre enfoque de género .....	102
Política Transversal sobre la sostenibilidad ambiental .....	104
Política Transversal sobre los derechos humanos .....	105
Política Transversal sobre la cohesión territorial .....	105
Política Transversal sobre la participación social .....	106
CAPÍTULO 4.....	107
INVERSIÓN PÚBLICA EN APOYO AL LOGRO DE LOS OBJETIVOS DE LA END 2030 .....	107

Inversión presupuestada y ejecutada según tipo de proyecto .....	108
Inversión presupuestada y ejecutada según ejes estratégicos de la END .....	108
Inversión pública en proyectos según objetivos generales de la END .....	110
Algunos proyectos de gran impacto ejecutados según eje estratégico .....	111
Distribución de inversión según regiones de desarrollo.....	112
Nivel de cumplimiento de la ejecución de proyectos .....	113
CAPÍTULO 5.....	115
APORTES DE LA COOPERACIÓN INTERNACIONAL A LA ESTRATEGIA NACIONAL DE DESARROLLO 2030 .....	115
La cooperación internacional en el primer eje de la Estrategia Nacional de Desarrollo 2030: “Estado social democrático de derecho” .....	117
La cooperación internacional en el segundo eje de la Estrategia Nacional de Desarrollo 2030: “Sociedad con igualdad de derechos y oportunidades” .....	118
La cooperación internacional en el tercer eje de la Estrategia Nacional de Desarrollo 2030: Economía competitiva, integradora y sostenible.....	119
La cooperación internacional en el cuarto eje de la Estrategia Nacional de Desarrollo 2030: “Producción y consumo ambientalmente sostenible que adapta al cambio climático .....	121
La cooperación internacional: otros instrumentos y su contribución a la END .....	122
La comunidad cooperante en República Dominicana y su contribución a la Estrategia Nacional de Desarrollo .....	123
ANEXOS.....	125

## Siglas, acrónimos y abreviaturas utilizadas

AGN	Archivo General de la Nación
APMAES	Asociaciones de Padres, Madres y Amigos de la Escuela
ARV	Acceso a medicamentos antirretrovirales
ASDE	Ayuntamiento de Santo Domingo Este
BAGRICOLA	Banco Agrícola
BCRDRD	Banco Central de la República Dominicana
BEE	Bolsa Electrónica de Empleo
BEPS	Proyecto contra la Erosión de la Base Imponible y el Traslado de Beneficios
CAASD	Corporación del Acueducto y Alcantarillado de Santo Domingo
CAD	Centros de Recursos para la Atención a la Diversidad
CAFI	Centros de Atención a la Infancia y la Familia
CAIPI	Centro de Atención Integral a la Primera Infancia
CC	Cámara de Cuentas
CDC	Comisión de Defensa Comercial
CDEEE	Corporación Dominicana de Empresas Eléctricas Estatales
CEI-RD	Centro de Exportaciones e Inversión de la República Dominicana
CENASI	Centro de Atención Psicosocial a Internos
CI	Cooperación Internacional
CGR	Contraloría General de la República
CMEI	Centros Modelo de Educación Inicial
CN	Congreso Nacional
CNC	Consejo Nacional de Competitividad
CNCCMDL	Consejo Nacional para el Cambio Climático y Mecanismo de Desarrollo Limpio
CND	Consejo Nacional de Drogas
CNE	Comisión Nacional de Energía
CNSS	Consejo Nacional de Seguridad Social
CNZFE	Consejo Nacional de Zonas Francas de Exportación
COLAM	Colegio de las Américas
CONANI	Consejo Nacional para la Niñez y la Adolescencia
CONAPE	Consejo Nacional de la Persona Envejeciente

CONAPOFA	Consejo Nacional de Población y Familia
CONIAF	Consejo Nacional de Investigaciones Agropecuarias y Forestales
CODOPESCA	Consejo Dominicano de Pesca y Acuicultura
CORAAPLATA	Corporación de Acueductos y Alcantarillado de Puerto Plata
CRUED	Centros Reguladores a Urgencias, Emergencias y Desastres
DC	Defensa Civil
DGA	Dirección General de Aduanas
DGCine	Dirección General de Cine
DGCP	Dirección General de Contrataciones Públicas
DGCrP	Dirección General de Crédito Público
DGDF	Dirección General de Desarrollo Fronterizo
DGECAC	Dirección General de Embellecimiento de Carreteras y Avenidas
DGII	Dirección General de Impuestos Internos
DGM	Dirección General de Minería
DIGEIG	Dirección General de Ética e Integridad Gubernamental
DNCD	Dirección Nacional de Control de Drogas
DPD	Despacho Primera Dama
ECC-CARD	Economía del Cambio Climático en Centroamérica y República Dominicana
EFCCE	Estrategia de Formación Continua Centrada en la Escuela
END	Estrategia Nacional de Desarrollo
EPA	Acuerdo de Asociación Económica
EPM	Escuelas de Padres y Madres
FONDET	Fondo de Desarrollo del Transporte Terrestre
FONPER	Fondo Patrimonial de las Empresas Reformadas
FFAA	Fuerzas Armadas
FTC-I	Fuerza de Tarea Conjunta e Interagencial
FUNDIBEQ	Fundación Iberoamericana para la Calidad
GCPS	Gabinete Coordinador de Políticas Sociales
GEI	Gas de efecto invernadero
IAD	Instituto Agrario Dominicano
ICAT	Iniciativa para la Transparencia en la Acción Climática
IDEC	Iniciativa Dominicana por una Educación de

	Calidad
IDEICE	Instituto Dominicano de Evaluación e Investigación de Calidad Educativa
IDIAC	Instituto Dominicano de Aviación Civil
IDSS	Instituto Dominicano de Seguros Sociales
IEP	Instituciones Educativas Privadas
IIBI	Instituto de Innovación en Biología e Industria
INABIE	Instituto Nacional de Bienestar Estudiantil
INAFOCAM	Instituto Nacional de Formación y Capacitación del Magisterio
INAPA	Instituto Nacional de Aguas Potables y Alcantarillados
INDOCAL	Instituto Dominicano para la Calidad
INDOTEL	Instituto Dominicano de las Telecomunicaciones
INDRHI	Instituto Dominicano de Recursos Hidráulicos
INESPRE	Instituto de Estabilización de Precios
INFOTEP	Instituto Nacional de Formación Técnico Profesional
INPOSDOM	Instituto Postal Dominicano
INTABACO	Instituto del Tabaco
INVI	Instituto Nacional de la Vivienda
ISFODOSU	Instituto Superior de Formación Docente Salomé Ureña
ITICGE	Índice de uso de TIC en Implementación de Gobierno Electrónico
ITLA	Instituto Tecnológico de las Américas
JAC	Junta de Aviación Civil
JB	Jardín Botánico
JCE	Junta Central Electoral
JM	Junta Monetaria
LLECE	Evaluación de la calidad de la educación
MA	Ministerio de Agricultura
MAP	Ministerio de Administración Pública
MAPres	Ministerio Administrativo de la Presidencia
MARENA	Ministerio de Medioambiente y Recursos Naturales
MEM	Ministerio de Energía y Minas
MESCyT	Ministerio de Educación Superior, Ciencia y Tecnología
MH	Ministerio de Hacienda
MIC	Ministerio de Industria y Comercio



MIDE	Ministerio de Defensa
MIDEREC	Ministerio de Deportes
MINC	Ministerio de Cultura
MINERD	Ministerio de Educación
MIP	Ministerio de Interior y Policía
MIREX	Ministerio de Relaciones Exteriores
MITUR	Ministerio de Turismo
MJ	Ministerio de la Juventud
MINPRE	Ministerio de la Presidencia
MMUJER	Ministerio de la Mujer
MOPC	Ministerio de Obras Públicas y Comunicaciones
MSP	Ministerio de Salud Pública y Asistencia Social
MT	Ministerio de Trabajo
NICSP	Normas Internacionales de Contabilidad para el Sector Público
OG	Objetivo general
ONAPI	Oficina Nacional de la Propiedad Intelectual
ONDA	Oficina Nacional de Derechos de Autor
ONE	Oficina Nacional de Estadística
ONESVIE	Oficina Nacional de Evaluación Sísmica y Riesgo
OPTIC	Oficina Presidencial de Tecnologías de la Información y la Comunicación
OTTT	Oficina Técnica de Transporte Terrestre
OUI	Organización Universitaria Interamericana
PAE	Programa de Alimentación Escolar
PAGCC-RD	Plan de Acción de Género y Cambio Climático de la República Dominicana
PEA	Población económicamente activa
PGR	Procuraduría General de la República
PISA	Programa para la Evaluación Internacional de Alumnos de la OCDE
PN	Policía Nacional
PNPSP	Plan Nacional Plurianual del Sector Público
PROCOMPETENCIA	Comisión Nacional de Defensa de la Competencia
PROINDUSTRIA	Centro de Desarrollo y Competitividad Industrial
PROMESE	Programa de Medicamentos Esenciales
SAOP	Sistema de Autorización Órdenes de Pago
SAS	Sistema de Supervisión y Acompañamiento

SB	Superintendencia de Bancos
SCJ	Suprema Corte de Justicia
SEDUPLAN	Sistema de Planificación Docente
SENASA	ARS Servicio Nacional de Salud
SIGERD	Sistema de Información para la Gestión Escolar de la Republica Dominicana
SINI	Sistema Integrado Nacional de Información
SIPEN	Superintendencia de Pensiones
SISALRIL	Superintendencia de Salud y Riesgos Laborales
SIV	Superintendencia de Valores
TC	Tribunal Constitucional
TPM	Tasa de Política Monetaria
TSS	Tesorería de la Seguridad social
UNESCO	Oranización de las Naciones Unidas para la Educación, la Ciencia y la Cultura
UNICEF	Fondo de las Naciones Unidas para la Infancia
VMS	Sistema de Monitoreo Satelital

## Índice de tablas

Tabla 2.1 Número de líneas de acción de la END en implementación en 2016, 2017 y 2018 según objetivos generales.

Tabla 2.2 Porcentaje de cumplimiento de las producciones programadas en el PNPSP según eje, 2018

Tabla 2.3 Cantidad de líneas de acción en implementación de la END en el Eje 1, según objetivos generales, durante los años 2016-2018

Tabla 2.4 Cantidad de líneas de acción en implementación, según objetivos específicos OG 1.1, 2018

Tabla 2.5 Cantidad de líneas de acción en implementación, según objetivos específicos del OG 1.2, 2018

Tabla 2.6 Cantidad de líneas de acción en implementación, según objetivos específicos del OG 1.4, 2018

Tabla 2.7 Ejecución de producción pública Eje 1, 2018

Tabla 2.8 Porcentaje de cumplimiento de las producciones programadas en el PNPSP Eje 1, 2018.

Tabla 2.9 Productos con 100% o más de ejecución correspondiente al Eje 1, 2018.

Tabla 2.10 Cantidad de líneas de acción en implementación de la END en el Eje 2, según objetivos generales, durante los años 2016-2018

Tabla 2.11 Cantidad de líneas de acción en implementación según, objetivos específicos del OG 2.1, 2018.

Tabla 2.12 Cantidad de líneas de acción en implementación, según objetivos específicos del OG 2.2, 2018.

Tabla 2.13 Cantidad de líneas de acción en implementación según objetivos específicos del OG 2.3, 2018.

Tabla 2.14 Cantidad de líneas de acción en implementación según objetivos específicos del OG 2.4, 2018.

Tabla 2.15 Cantidad de líneas de acción en implementación según objetivos específicos del OG 2.5, 2018.

Tabla 2.16 Cantidad de líneas de acción en implementación según objetivos específicos del OG 2.6, 2018.

Tabla 2.17 Cantidad de líneas de acción en implementación según objetivos específicos del OG 2.7, 2018.

Tabla 2.18 Ejecución de producción pública Eje 2, 2018

Tabla 2.19 Porcentaje de cumplimiento de las producciones programadas en el PNPSP Eje 2, 2018

Tabla 2.20 Algunos producto con nivel del cumplimiento de 100% o más del Eje 2, 2018

Tabla 2.21 Cantidad de líneas de acción en implementación de la END en el Eje 3, según objetivos generales, durante los años 2016-2018.

Tabla 2.22 Cantidad de líneas de acción en implementación, según objetivos específicos del OG 3.1, 2018.

Tabla 2.23 Cantidad de líneas de acción en implementación, según objetivos específicos del OG 3.2, 2018.

Tabla 2.24 Cantidad de líneas de acción en implementación, según objetivos específicos del OG 3.3, 2018.

Tabla 2.25 Cantidad de líneas de acción en implementación, según objetivos específicos del OG 3.4, 2018.

Tabla 2.26 Cantidad de líneas de acción en implementación, según objetivos específicos del OG 3.5, 2018.

Tabla 2. 27 Ejecución de producción pública Eje 3, 2018

Tabla 2.28 Porcentaje de cumplimiento de las producciones programadas en el PNPSP Eje 3, 2018.

Tabla 2.29 Algunos productos del Eje 3 con nivel de 100% o más de ejecución, según OG de la END, 2018.

Tabla 2.30 Cantidad de líneas de acción en implementación de la END en el Eje 4, según objetivos generales, durante los años 2016-2018

Tabla 2.31 Cantidad de líneas de acción en implementación de la END correspondientes al OG 4.1, 2018.

Tabla 2.32 Cantidad de líneas de acción en implementación de la END correspondiente al OG 4.2, 2018.

Tabla 2.33 Cantidad de líneas de acción en implementación de la END correspondientes al OG 4.3, 2018

Tabla 2.34 Resumen de ejecución de producción pública, Eje 4,2018

Tabla 2.35 Porcentaje de cumplimiento de las producciones programadas en el PNPSP Eje 4, 2018

Tabla 2.36 Algunos productos correspondientes al Eje 4 que alcanzaron 100% o más de cumplimiento, 2018

Tabla 4.1 Inversión pública ejecutada según tipo de proyectos, 2018

Tabla 4.2 Número de proyectos de inversión pública, monto presupuestado y ejecutado, según ejes estratégicos y objetivos generales, año 2018

Tabla 4.3 Inversión presupuestada y ejecutada según regiones de desarrollo, 2018.

Tabla 4.4 Distribución de la cantidad de proyectos según relación entre monto presupuestado y ejecutado y eje estratégico, 2018

Tabla 4.5 Distribución % de la cantidad de proyectos, según relación entre monto presupuestado y ejecutado, por eje estratégico, 2018

Tabla 4.6 Nivel de cumplimiento de la ejecución de inversión, según regiones de desarrollo, 2018.

Tabla 5.1 Número y Distribución porcentual de las Iniciativas de Cooperación Internacional según eje de la Estrategia Nacional de Desarrollo (END), 2018

Tabla 5.2 Cooperación Internacional y fuente según ejes de la Estrategia Nacional de Desarrollo (END), 2018.

Tabla 5.3. Iniciativas y Distribución porcentual de la Cooperación Internacional alineados a los objetivos generales de la END, Primer Eje, 2018

Tabla 5.4. Iniciativas y Distribución porcentual de la Cooperación Internacional alineados a los objetivos generales de la END, Segundo Eje, 2018

Tabla 5.5. Iniciativas y distribución porcentual de la Cooperación Internacional alineados a los objetivos generales de la END, Tercer Eje, 2018

Tabla 5.6 Iniciativas y Distribución porcentual de la Cooperación Internacional alineados a los objetivos generales de la END, Cuarto Eje, 2018.

Tabla 5.7 Número de iniciativas Eje 1, "Estado social democrático de derecho". 2018

Tabla 5.8 Número de iniciativa, Eje 2, "Sociedad con igualdad de derechos y oportunidades", 2018.

Tabla 5.9 Número de iniciativas Eje 3, “Economía sostenible, integradora y competitiva”, 2018.

Tabla 5.10 Número de iniciativas Eje 4, “Producción y consumo”, 2018.

## Indice de gráficos

Gráfico 1.1.

Gráfico 1.2

Gráfico 1.3. Eje 1: Tendencia de avance a la meta 2020

Gráfico 1.4. Eje 2: Tendencia de avance a la meta 2020

Gráfico 1.5 Eje 3: Tendencia de avance a la meta 2020

Gráfico 4.1 Inversión presupuestada Vs. Ejecutada. 2018 (En millones RD\$).

Gráfico 4.2 Cantidad de proyectos, según eje estratégico, 2018

Gráfico 4.3 Monto ejecutado en proyectos, según eje estratégico, 2018. (Millones RD\$)

Gráfico 4.4 Porcentaje de ejecución de lo presupuestado de inversión pública en proyectos, según eje estratégico, 2018.

Gráfico 5.1 Vinculación de la Cooperación Internacional y sus modalidades a la Estrategia Nacional de Desarrollo (END), 2018

Gráfico 5.2 La Cooperación Internacional y el Primer Eje de la END, 2018.

Gráfico 5.3 La Cooperación Internacional y el Segundo Eje de la END, 2018.

Gráfico 5.4 La Cooperación Internacional y el Cuarto Eje de la END, 2018.

Gráfico 5.5 Número de iniciativas apoyadas por los diez principales socios cooperantes, 2018

## **Anexos**

Anexo 1 Principales actos de los poderes públicos en 2018

Anexo 2 Tablas de indicadores

Anexo 3 Medidas, acciones e iniciativas relevantes, según objetivos generales, objetivos específicos y líneas de acción de la END, 2018

Anexo 4 Producción pública programa y ejecutada según eje estratégico de la END, 2018

## PRESENTACIÓN

Ley de Estrategia Nacional de Desarrollo 2030 (Ley 1-12) y su reglamento de aplicación disponen que el Ministerio de Economía, Planificación y Desarrollo debe rendir cada año al Consejo Económico y Social, al Poder Ejecutivo y al Congreso Nacional un informe de cumplimiento de la Estrategia Nacional de Desarrollo (END) y del Plan Nacional Plurianual del Sector Público.

Este documento, cuya elaboración también está definida en las disposiciones de la Constitución dominicana (artículos 241 y 242) y en la ley del Sistema Nacional de Planificación e Inversión Pública (Ley 498-06) y sus respectivos reglamentos de aplicación, constituye el *Séptimo Informe anual de avance en la implementación de la Estrategia Nacional de Desarrollo 2030* correspondiente al año 2018, y se presenta conjuntamente con un reporte de cumplimiento de los objetivos y metas del *Plan Nacional Plurianual del Sector Público* al 2018.

El presente *Informe* reporta, en una versión más resumida que las anteriores, los niveles de cumplimiento de las metas de producción pública y de las políticas contempladas en el Plan Nacional Plurianual del Sector Público, incorporando lo ejecutado en 2018 y lo presupuestado en 2019.

Los resultados que aquí se presentan evidencian que el país ha ido avanzando en el cumplimiento de sus metas y aspiraciones de desarrollo, tales como crecimiento económico, reducción de la pobreza y la desigualdad, incrementos en la educación y salud, generación de empleo, provisión de mayores niveles de seguridad social, mayor inversión en niñez y adolescencia, y mejoras en áreas como agua y saneamiento, participación de la mujer; educación superior, investigación y desarrollo, ciencia y tecnología, entre otras.

Los avances aquí registrados evidencian, nueva vez, que la Estrategia Nacional de Desarrollo permea y es un permanente marco de referencia en las principales actividades públicas y privadas de la nación, en los ámbitos social, ambiental, institucional y productivo, incorporando, además, las actividades culturales y políticas del quehacer nacional.

A pesar de los logros que se evidencian en gran parte de los indicadores de desempeño aquí reportados y del cumplimiento de buena parte de ellos respecto a su meta programada para el año 2020, aún estamos en presencia de grandes retos y necesidades en materia económica, social, medioambiental e institucional, que demandan no solo de una revisión y actualización de las metas programadas, sino además, el diseño de nuevos planes, programas y proyectos que contribuyan a enfrentar los desafíos identificados y a mejorar las condiciones de vida de la población dominicana.

Las limitaciones para hacer frente a todos los objetivos a la vez se relaciona, en gran medida, con el hecho de no haberse podido avanzar en algunos de los pactos contemplados, particularmente el Pacto Fiscal, lo que ha limitado seriamente la disponibilidad de recursos públicos necesarios para inversión en la infraestructura



requerida en sectores como agua, transporte y un esfuerzo más consistente en la mejoría de los servicios públicos.

**Isidoro Santana López**  
Ministro de Economía, Planificación y Desarrollo

## INTRODUCCIÓN

El Sistema Nacional de Planificación e Inversión Pública de República Dominicana consta de una serie de instrumentos, siendo el primero y más importante la Estrategia Nacional de Desarrollo (END 2030). Esta define la imagen-objetivo del país, concebida como una construcción de la realidad dominicana en el largo plazo; la conforman 4 ejes estratégicos, 19 objetivos generales, 6 ejes transversales, 57 objetivos específicos, 460 líneas de acción y 99 indicadores de seguimiento.

El segundo de los instrumentos del Sistema Nacional de Planificación e Inversión Pública es el Plan Nacional Plurianual del Sector Público (PNPSP), que, como instrumento de mediano plazo, contiene los planes, programas y proyectos prioritarios a ser ejecutados por los organismos del sector público en cada administración de Gobierno durante sus cuatros años de mandato, con la correspondiente articulación con los objetivos de largo plazo, previstos en la END 2030.

Además, dicho plan recibe como insumos para su formulación los planes estratégicos de las instituciones públicas; el Plan Plurianual que recoge los proyectos de inversión a ser ejecutados por estas durante el período.

Este *Informe* sobre el avance en la implementación de la Estrategia Nacional de Desarrollo 2030 trata sobre cinco temas: i) análisis del avance hacia las metas de la Estrategia Nacional de Desarrollo al 2018, ii) iniciativas relevantes y producción pública, iii) avance en la aplicación de políticas transversales, iv) inversión pública en apoyo al logro de los objetivos de la END, y v) aporte de la cooperación internacional a la Estrategia Nacional de Desarrollo.

Se analiza la evolución de 99 indicadores: 90 establecidos en la Ley 1-12 de la Estrategia Nacional de Desarrollo 2030 (END), con las desagregaciones se convierten en 95, más 4 que se adicionaron, que también son objeto de seguimiento tras la promulgación de dicha ley.

Se observa que de los 99 indicadores, al año 2018, indica que 34 (34.34 %) avanzan de manera promisorio, así que tienen alta posibilidad de alcanzar la meta a 2020; 41 (41.41 %) muestran progreso de manera moderada lo que significa que para alcanzar la meta a 2020 deben ser acelerados; 4 (4.04 %) se encuentran estancados respecto del año base; 17 (17.17 %) retrocedieron respecto a la situación en que se encontraban en el año base; y 3 (3.03 %) no cuentan con información.

Un aspecto a resaltar es que del total de 99 indicadores de la END 2030, 58 (58.58%) cuentan con información nueva respecto del último informe. De estos, 16 ya alcanzaron la meta a 2020, 4 tienen un avance promisorio, 27 avanzaron de manera moderada, 9 retrocedieron, y, por último, 2 con información nueva metodología (no fueron objeto de proyección inercial).

Las iniciativas ejecutadas en apoyo a objetivos del primer eje estratégico, “Estado social democrático y de derecho”, estaban dirigidas a mejorar la gestión de los servicios públicos y fortalecer el marco normativo de diversas instituciones del Estado; la ampliación de los servicios judiciales; capacitación en materia de

Derechos Humanos; mejoramiento de los servicios de vigilancia y tratamiento penitenciario; mejora en la cobertura de registro tardío de la población adulta, especialmente de aquellos que pertenecen a grupos sociales excluidos; la creación de nuevas relaciones diplomáticas; mejoramiento de la defensa nacional y reforzamiento de la franja fronteriza; entre otros aspectos.

Las acciones implementadas en apoyo a objetivos del segundo eje estratégico, “Sociedad con igualdad de derechos y oportunidades”, perseguían el aumento de la cobertura del programa de jornada escolar extendida; fortalecimiento del Programa de Alimentación Escolar (PAE); incorporación de nuevos docentes de alta calificación; el incremento de la afiliación al seguro familiar de salud y de la cobertura de servicios de atención integral a la primera infancia; ampliación los servicios de salud a la población a nivel nacional; aumento de la cobertura en tratamientos de enfermedades de alto costo; expansión de los servicios de atención para pacientes con VIH; creación de mecanismo para prevenir la violencia contra la mujer; fortalecer el Programa de Transferencias Condicionadas y los subsidios focalizados; creación de facilidades para el acceso de una primera vivienda; mejoramiento del sistema de agua potable y saneamiento; implementación de planes de gestión para la preservación y valoración del patrimonio cultural material e inmaterial; instauración de un nuevo modelo de gestión del deporte que tenga por base el deporte escolar; entre otros aspectos.

Los proyectos de apoyo a objetivos del tercer eje estratégico, “Economía sostenible, integradora y competitiva”, procuran el mejoramiento de la administración tributaria y garantizar la sostenibilidad macroeconómica; el incremento de la capacidad de generación de energía eléctrica y la mejora de la racionalidad y eficiencia del uso de esta; el mejoramiento de la calidad y competitividad de la infraestructura y servicios de transporte y logística, orientándolos a la integración del territorio, al apoyo del desarrollo productivo y a la inserción competitiva en los mercados internacionales; fortalecer la formación técnica de los jóvenes en condiciones de vulnerabilidad y mejorar los servicios de formación profesional; aumentar la productividad, competitividad y sostenibilidad ambiental y financiera de las cadenas agroproductivas, a fin de contribuir a la seguridad alimentaria, aprovechar el potencial exportador y generar empleo e ingresos para la población rural.

Las iniciativas impulsadas en apoyo a objetivos del cuarto eje estratégico, “Una sociedad con cultura de producción y consumo sostenibles”, tienen por objetivo fortalecer el marco normativo del medio ambiente y la producción de árboles agroforestales en apoyo a mejores condiciones ambientales; la capacitación en materia de gestión de riesgo; la creación de un instrumento legal que establezca los arreglos institucionales para el Sistema Nacional de Transparencia Climática, en particular el monitoreo, reporte y verificación en esta área.

Durante el año 2018 se ejecutó una serie de iniciativas en el marco de las políticas transversales el uso de las tecnologías de información y comunicación, el enfoque de género, la sostenibilidad ambiental, los derechos humanos, transversalidad territorial y de la participación social.

Con respecto a la inversión pública en apoyo al logro de los objetivos de la END, se resalta que durante el año 2018 se distribuyó en 576 proyectos, de los cuales 37 (6.42%) correspondieron al eje 1; 440 (76.38 %) al 2; 76 (13.19 %) al 3; y 23 (3.99%) al 4.

Con relación al monto de inversión, en el eje 1, con un presupuesto ascendente a RD\$4,999.7 millones, se ejecutaron RD\$3,210.4 millones (64.21 %); en el 2, de un monto de RD\$31,993.3 millones, se ejecutaron RD\$23,218.5 millones (72.57%); en el 3, con un presupuesto de RD\$31,791.2 millones, se aplicaron RD\$40,930.1 millones (128.75%); y en el 4 de un monto de RD\$6,738.9 millones, se ejecutaron RD\$3,512.2 millones (52.12 %).

Según las regiones donde se localizaron los proyectos, en Ozama o Metropolitana (provincia de Santo Domingo y Distrito Nacional) y Valdesia (San Cristóbal, Peravia, San José de Ocoa y Azua) se concentró la mayor inversión pública, con un monto global ejecutado ascendente a RD\$ 40,364.6 millones (57.0%).

Otro aspecto importante de este *Informe* es que para 2018 la cooperación internacional sumó un total de 553 programas, proyectos y acciones que tuvieron presencia en el territorio nacional; el aporte se realizó mediante recursos financieros y técnicos gestionados a través de sus diferentes fuentes y modalidades, incluyendo cooperación bilateral, multilateral y regional.

Según ejes estratégicos las iniciativas se distribuyeron del modo siguiente: en el eje 1, “Estado social democrático de derecho”, 98 iniciativas (18%); el eje 2, “Sociedad con igualdad de derechos y oportunidades”, 244 iniciativas (44%); el eje 3, “Economía sostenible, integradora y competitiva”, 136 iniciativas (25%); y el eje 4, “Producción y consumo ambientalmente sostenible que se adapta al cambio climático”, 75 iniciativas (14%).

Para facilitar la lectura y consulta, este documento se ha organizado con un resumen ejecutivo y cinco capítulos. El primero expone un análisis del avance hacia las metas de la Estrategia Nacional de Desarrollo en 2018; el segundo aborda las medidas de política y la producción para impulsar el logro de los objetivos de esta; el tercero presenta los avances en la implementación de políticas transversales de la END; el cuarto trata sobre la inversión pública en apoyo al logro de los objetivos de esta; y el quinto capítulo trata los aportes de la cooperación internacional para el logro de la END.

## RESUMEN EJECUTIVO

Este *Séptimo Informe anual de avance en la implementación de la Estrategia Nacional de Desarrollo 2030 y Cumplimiento de los objetivos y metas del Plan Nacional Plurianual del Sector Público* recoge la evolución registrada en los indicadores formulados para medir el avance alcanzado en los mismos durante el año 2018. Asimismo, se resumen las iniciativas y acciones más relevantes que evidencian el avance en materia de políticas públicas e inversión realizadas para la consecución del conjunto de objetivos de la END, así como los aportes realizados por la cooperación internacional para lograrlo.

### **Evolución general de los indicadores de la END 2030**

El estado de los 99 indicadores, al año 2018, indica que 34 (34.34 %) avanzan de manera promisorio, así que tienen alta posibilidad de alcanzar la meta a 2020; 41 (41.41 %) muestran progreso de manera moderada lo que significa que para alcanzar la meta a 2020 deben ser acelerados; 4 (3.99 %) se encuentran estancados respecto del año base; 17 (17.17 %) retrocedieron respecto a la situación en que se encontraban en el año base; y 3 (3.03 %) no cuentan con información.

Del total de 99 indicadores de la END 2030, 58 (58.6%) cuentan con información nueva respecto del último informe. De estos, 16 ya alcanzaron la meta a 2020, 4 tienen un avance promisorio, 27 avanzaron de manera moderada, 9 retrocedieron, y, por último, 2 con información nueva metodología (no fueron objeto de proyección inercial).

### **Evolución de indicadores del eje 1: “Estado social y democrático de derecho”**

Hasta el año 2018 los 11 indicadores correspondientes al eje de desarrollo institucional muestran un comportamiento disímil; 4 indicadores (36.36 %) avanzan de manera promisorio hacia la meta 2020, 2 indicadores (18.18 %) mostraron un crecimiento moderado, 3 (27.27 %) reflejaron retroceso y 2 (18.18 %) no cuenta con información disponible a la fecha . Los 4 promisorios alcanzaron la meta establecida para 2020.

### **Evolución de indicadores del eje 2: Una “Sociedad con igualdad de derechos y oportunidades”**

Hasta 2018, 21 indicadores (39.62%) mostraron un avance promisorio hacia la meta 2020; otros 21 (39.62 %) presentaron avance moderado que podría mermar la posibilidad de cumplimiento de la meta; 1 indicador (1.89 %) se encuentra estancado y 10 (18.87 %) muestran retroceso con relación al año base.

### **Pobreza y desigualdad**

Hay 7 indicadores pertenecientes al eje social que se encargan de monitorear la pobreza y desigualdad. Para estos se proyecta un avance promisorio. Los indicadores de pobreza han mejorado de manera sostenida en los últimos años, y ya en 2018 superaron la meta establecida para 2020 a nivel nacional, a excepción

del índice de Gini, indicador de desigualdad, que ha repuntado y se proyecta que alcance la meta al 2020.

### **Indicadores de educación**

Los indicadores correspondientes a calidad educativa del LLECE/UNESCO superaron el valor establecido para 2020 en la actualización del estudio a 2014. El porcentaje de alumnos situados en, o por debajo, del nivel II de rendimientos en las pruebas de 6to. grado mostró deterioro en matemáticas y lectura, y crecimiento moderado en ciencias, afectando el cumplimiento de la meta. Para las tasas neta de cobertura de educación de nivel inicial (ajustada y no ajustada), nivel básico (ajustada) y nivel secundario (ajustada) se proyecta un crecimiento moderado con respecto a la meta, cumpliéndose, con una proyección promisoriosa de la meta a 2020, solo la tasa neta de cobertura del nivel secundario– no ajustada.

A 2018 el porcentaje de la PEA de 15 años y más asistiendo a programas de capacitación laboral fue de 16.5, superando el valor establecido para 2020 de 13 %. El indicador ha mejorado a lo largo del tiempo, pero su ritmo de crecimiento ha disminuido en los últimos años.

### **Indicadores de salud**

La END 2030 establece 15 indicadores para monitorear el sector salud. De estos, 4 poseen información actualizada a 2018. De los 11 restantes, 3 corresponden a las tasas de desnutrición, cuya última actualización data de ENDESA 2013, y a la tasa de mortalidad de menores de 5 años, con último valor disponible a 2014 proveniente de ENHOGAR.

De los indicadores actualizados, la esperanza de vida al nacer es uno de los que muestra aumento, pero no con un ritmo de crecimiento lo suficientemente alto como para alcanzar la meta de 77 años en 2020. Este valor están cerca de alcanzarlo las mujeres, con una esperanza a 2018 de 76.17 años, mientras la de los hombres es de 71,07.

La tasa de letalidad asociada al dengue superó la meta de un 0.20 % a 2020, alcanzando un valor de un 0.10 % en 2017. La proporción de población que no alcanza el mínimo de energía alimentaria también logró la meta programada, pero con una desaceleración en su ritmo de crecimiento, lo que podría comprometer el comportamiento de dicho indicador en el futuro. Mientras, la tasa de mortalidad materna, la tasa de desnutrición global en menores de 5 años y la proporción de la población portadora de VIH con infección avanzada que tiene acceso a medicamentos antirretrovirales (ARV), mostraron un retroceso con relación a la meta 2020, explicado en parte por la disminución en el ritmo de crecimiento en los últimos años con respecto a su año base. El resto de los indicadores avanzan de manera moderada hacia lo programado para el segundo quinquenio de la END.

El porcentaje de población protegida por el Seguro de Salud crece de manera lenta hacia la meta y con pocas posibilidades de alcanzarla. A 2018, la cobertura nacional fue de 69.29 %.

## **Indicadores de agua y saneamiento**

Para el año 2018, el porcentaje de la población con acceso a servicios sanitarios mejorados fue de un 96.80%, alcanzando la meta 2020. El porcentaje de la población con acceso a agua de la red pública dentro o fuera de la vivienda muestra un avance moderado hacia 2020 con un valor alcanzado a 2018 de 81.98 %, con una desaceleración en el ritmo de crecimiento en los últimos años, comprometiendo el logro de la meta quinquenal.

## **Indicadores de empleo**

Para 2018 la tasa de desocupación ampliada de la población de 15 años y más alcanzó un valor de 11.15 %, y el porcentaje de población ocupada en el sector formal (de 15 años y más) lo tuvo de 47.12 %, con un avance moderado hacia la meta 2020.

El porcentaje de población (de 15 años y más) ocupada en el sector formal fue de 43.21 % para los hombres y de 53.12 % para las mujeres, estas últimas superando la meta de 50 % para 2020. La brecha regional de la tasa de desocupación ampliada para 2018 fue de 10.5 %, presentando un deterioro con respecto a la meta de 5 %.

## **Indicadores niñez, adolescencia y juventud**

El “porcentaje de niños de 6 a 14 años que trabajan” avanza de manera moderada hacia la meta, a un ritmo de crecimiento menor con respecto a años anteriores. El porcentaje de este indicador para el sexo masculino es de 1.28 % y para el femenino de un 0.31 %, mostrando este último un avance respecto al año anterior, a pesar de que ambos no lograrán la meta 2020, de acuerdo a la proyección.

El objetivo en cuanto al porcentaje de jóvenes de 15 a 19 años que no estudian y están desempleados presenta un avance moderado y un ritmo de crecimiento sostenido en los últimos años, aunque no se proyectar el logro de la meta 2020.

## **Indicadores de equidad de género**

De acuerdo con la última actualización, en lo que tiene que ver con el porcentaje de mujeres en cargos electivos: el Senado mostró un estancamiento con relación al año base y, a su vez, en el comportamiento inercial. El porcentaje de mujeres en la Cámara de Diputados arroja un avance promisorio hacia la meta establecida para 2020 de 33 %, aunque con un ritmo de crecimiento menor.

Para 2018 la brecha de género en ingreso laboral y la brecha en tasa de ocupación femenina / masculino mostraron un retroceso respecto del año anterior y el año base, lo que compromete seriamente el logro de la meta establecida para 2020 en ambos indicadores.

## **Evolución de indicadores del eje 3: “Economía sostenible, integradora y competitiva”**

Hasta 2018, de los indicadores en el eje 3 con información disponible, 6 (19.4 %) muestran avances promisorios, 17 (54.8 %) presentan un avance moderado y 3 (9.7 %) muestran deterioro en su comportamiento; 4 (12.9 %) han retrocedido y 1 (3.2 %) no cuenta con información.

## **Finanzas públicas**

De los indicadores asociados a finanzas públicas, competencia, precio razonable y controles en materia de adquisiciones (PEFA ID-19), así como previsibilidad del apoyo presupuestario directo (PEFA D-1) presentan un avance promisorio, y este último, cumpliendo la meta 2020. Los indicadores de perspectiva plurianual en materia de planificación fiscal, política del gasto y presupuestación (PEFA ID-12), eficacia de la auditoría interna (PEFA ID-21) y calidad y puntualidad de los informes presupuestarios del ejercicio en curso (PEFA ID-24), muestran un crecimiento moderado respecto de la última evaluación. El escrutinio legislativo de la ley de presupuesto anual (PEFA ID-27) y de los estados financieros anuales (PEFA ID-28) indican estancamiento, mientras que la eficacia en materia de recaudación de impuestos (PEFA ID-15) proyecta deterioro.

## **Competitividad, infraestructura y turismo**

Para el indicador Índice Global de competitividad (nueva metodología 0 a 100) el valor es 57.4 en el 2018, el cual es nuevo con esta metodología y se está introduciendo por primera vez en esta actualización, no tiene valor de meta ni línea base. El indicador que teníamos era: Índice Global de competitividad (De 1 a 7) sí tiene valor de línea base y meta, no tiene dato para el 2018. En cuanto al índice general de reporte de viajes y turismo, muestra un deterioro con relación a su año base, pasando de 4.0 en 2009 a 3.62 en 2017 (actualización disponible), pero mejorando con respecto a 2015 y 2016.

Como parte del índice general de reporte de viajes y turismo el pilar medioambiental ha presentado un deterioro en 2017 respecto de su año base, con un valor de 3.7 y una meta de 5.1 para 2020. Creció en 2017 con respecto a 2015 pero ha mantenido el mismo valor que en 2016.

## **Educación superior, investigación, desarrollo y tecnología**

La tasa neta de matrícula nivel superior ha presentado cambios hacia la baja, con un 26.52 para 2018. Este valor está por debajo de la meta establecida para 2020 de 33.50. Presenta una tendencia de avance moderada hacia la misma, que, de continuar al ritmo que va, no lograría la meta propuesta.

En 2018 el número de patentes registradas fue 5, comparado con el 1.3 (promedio por año) del periodo 2006-2008 como año base; este indicador ha mostrado una mejora importante, hasta el punto de que logró la meta de 2020 que es de 4.3. Por otra parte, el indicador sobre usuarios de internet por cada 100 habitantes ha mostrado un crecimiento sostenido a lo largo de todo el periodo, llegando a 64.99 en 2017 (último año disponible) y superando la meta de 50 para el 2020.

## **Desempeño económico**

Los indicadores con datos disponibles del eje 3, que monitorean el desempeño económico, son 10. De estos, 2 presentan un avance promisorio, 7 muestran un avance moderado, y 1 un retrocede con relación a su año base.

La participación de las exportaciones dominicanas en exportaciones mundiales de productos agropecuarios alcanzó a 2017 un 0.118 %, con lo que se coloca en una trayectoria promisoriosa para lograr la meta establecida a 2020, de 0.13. De igual



forma, el flujo anual de inversión extranjera directa fue de USD 2,535.3 millones para 2018, superando la meta establecida de USD 2,000 millones a 2020.

La participación de las exportaciones dominicanas en exportaciones mundiales de bienes, las exportaciones per cápita, la razón exportaciones de bienes y servicios sobre importaciones de bienes y servicios, la presión tributaria y el ingreso nacional bruto per cápita basado en el método Atlas, presentaron un avance moderado cada uno hacia la meta 2020 y, a su vez, una disminución en el ritmo de crecimiento.

### **Sector eléctrico**

En el eje estratégico 3, cuatro indicadores monitorean el sector eléctrico. De estos, solo el de niveles de cobranza muestra un crecimiento promisorio, logrando un 95.70%; solo le falta un 0.03 % para lograr la meta para 2020, de un 96 %.

El índice de recuperación de efectivo en el sector eléctrico, el monto de subsidios del Gobierno a este y las pérdidas en el mismo arrojan un avance moderado dentro de la proyección inercial hacia la meta 2020.

### **Evolución de indicadores del eje 4: “Sociedad de producción y consumo ambientalmente sostenibles, que se adapta el cambio climático”**

Este eje contempla el seguimiento a cuatro indicadores: a) emisiones de dióxido de carbono; b) áreas protegidas nacionales; c) tasa de deforestación anual promedio; y d) eficiencia en el uso de agua en sistemas y redes de distribución y su aplicación final en sistema de riego.

De esos cuatro indicadores correspondientes al eje medioambiental, en el período de implementación de la END 2030 los tres primeros muestran un avance promisorio hacia la meta establecida para 2020; de hecho, según el último dato disponible, registran logros de la meta a 2020.

Por su parte, el último indicador presenta un avance moderado hacia la meta y un estancamiento en su ritmo de crecimiento.

### **Iniciativas o acciones relevantes y producción pública**

Durante el año 2018, de las 460 líneas de acción de la END, 177 estuvieron en implementación con iniciativas, medidas de política o acciones ejecutadas por las instituciones estatales. Con relación a la producción pública, las instituciones reportaron al Sistema de Gestión y Monitoreo de la Planificación Nacional (RUTA) un total de 482 productos, distribuidos así: 76 correspondieron al eje 1 (15.8%); 259 al eje 2 (53.7 %); 117 al eje 3 (24.3%); y 30 al eje 4 (6.2%). Del total de productos programados para ser logrados en 2018, el 55.2 % tuvo un nivel de cumplimiento de 100 % o más, y el 18.1 % tuvo un nivel de ejecución entre 75 % y 100 %. El 26.7 % alcanzó un nivel de ejecución menor de 75 %.

## **Iniciativas y producción pública en apoyo a objetivos del primer eje estratégico: “Estado social democrático y de derecho”**

En 2018, en el marco del primer eje estratégico, de las 71 líneas de acción, 32 estuvieron en implementación, las cuales favorecieron a sus 4 objetivos generales.

### **OG. 1.1 Administración pública eficiente, transparente y orientada a resultados**

Las instituciones públicas impulsaron iniciativas dentro de 16 líneas de acción de las 28 que establece la END en el objetivo general 1.1. Las mismas estaban dirigidas a mejorar la gestión de los servicios públicos y a fortalecer el marco normativo de diversas instituciones del Estado.

### **OG 1.2 Imperio de la ley y seguridad ciudadana**

Se ejecutaron iniciativas en 6 de las 20 líneas de acción que establece la END en el objetivo general 1.2. Las acciones estaban encaminadas al fortalecimiento del Ministerio Público, la ampliación de los servicios judiciales, capacitación en materia de derechos humanos, mejoramiento de los servicios de vigilancia y tratamiento penitenciario.

### **1.3 Democracia participativa y ciudadanía responsable**

Se llevaron a cabo iniciativas dentro de 1 línea de acción de las 14 establecidas en la END para alcanzar el objetivo general 1.3. Las mismas se orientan a mejorar la cobertura de registro tardío de la población adulta, especialmente de aquellos que pertenecen a grupos sociales excluidos.

### **OG. 1.4 Seguridad y convivencia pacífica**

Las instituciones del Estado desarrollaron iniciativas en el marco de 8 de las 9 líneas de acción que establece la END para apoyar el objetivo general 1.4. Los esfuerzos estaban dirigidos a la creación de nuevas relaciones diplomáticas con Estados del continente africano y de Medio Oriente, mejoramiento de la defensa nacional y reforzamiento de la franja fronteriza.

### **Producción en el eje 1**

Se reportó un total de 76 productos en este eje, de los cuales 29 (38.2 %) apuntaban al OG1.1, “Administración pública eficiente, transparente y orientada a resultados”, 25 productos al OG 1.2, “Imperio de la ley y seguridad ciudadana”, 5 al OG 1.3 “Democracia participativa y ciudadanía responsable” y 17 al OG 1.4, “Seguridad y convivencia pacífica”.

## **Iniciativas y producción pública en apoyo a objetivos del segundo eje estratégico: “Sociedad con igualdad de derechos y oportunidades”**

Dentro del segundo eje estratégico, de las (164 líneas de acción, durante el año 2018 estuvieron en implementación 61, con la ejecución de medidas de política ejecutadas por organismos públicos, las cuales favorecieron a los 7 objetivos generales del eje.

### **OG. 2.1 Educación de calidad para todos y todas**

Las instituciones públicas impulsaron iniciativas que se inscriben en 9 líneas de acción de las 20 que establece la END, en dirección a lograr su objetivo general 2.1. Estos esfuerzos estaban dirigidos a aumentar la cobertura del programa de jornada escolar extendida, el fortalecimiento del Programa de Alimentación Escolar, la incorporación de nuevos docentes de alta calificación, el incremento de la afiliación al Seguro Familiar de Salud, el incremento de la cobertura de servicios de atención integral a la primera infancia, entre otros.

### **OG 2.2 Salud y seguridad Social integral**

Se tomaron medidas dentro de 10 líneas de acción de las 32 que establece la END para favorecer su objetivo general 2.2. Las iniciativas procuraban ampliar los servicios de salud a la población a nivel nacional, aumentar la cobertura en tratamientos de enfermedades de alto costo, y la expansión de los servicios de atención para pacientes con VIH.

### **OG. 2.3 Igualdad de derechos y oportunidades**

Se llevaron a cabo medidas dentro de 16 líneas de acción de las 50 que establece la END dirigidas al logro del objetivo general 2.3. Estas perseguían la creación de mecanismos para prevenir la violencia contra la mujer, fortalecer el programa de transferencias condicionadas y los subsidios focalizados.

### **OG. 2.4 Cohesión territorial**

Se impulsaron iniciativas dentro de 3 líneas de acción de las 23 que establece la END para apoyar al objetivo general 2.4, entre las cuales se destacan: la elaboración del Plan Nacional de Ordenamiento Territorial, de planes municipales en esta materia y de desarrollo territorial.

### **OG. 2.5 Vivienda digna en entornos saludables**

Se desarrollaron iniciativas dentro de 4 líneas de acción de la 19 que establece la END en apoyo al objetivo general 2.5. Estas procuraban la creación de facilidades

para el acceso a primera vivienda y el mejoramiento del sistema de agua potable y saneamiento.

### **OG. 2.6 Cultura e identidad nacional en un mundo global**

Se implementaron iniciativas dentro de 3 líneas de acción, en dirección al objetivo general 2.6, entre las cuales se cita la implementación de planes de gestión para la preservación y valoración del patrimonio cultural material e inmaterial.

### **OG. 2.7 Deporte y recreación física para el desarrollo humano**

Se impulsaron iniciativas dentro de 3 líneas de acción de las 5 que establece la END para apoyar al objetivo general 2.7. Las mismas estaban dirigidas a la instauración de un nuevo modelo de gestión del deporte, que tenga por base el deporte escolar.

### **Producción pública correspondiente al eje 2, “Sociedad con igualdad de derechos y oportunidades”**

Dentro de este eje estratégico, las instituciones públicas reportaron 259 productos, de los cuales el 55.2 % logró un nivel de cumplimiento de 100 % o más de ejecución, el 18.1 % estuvo entre 75 - <100 y solo el 26.7 % estuvo por debajo del 75 %.

### **Iniciativas y producción pública en apoyo a objetivos del tercer eje estratégico: “Economía sostenible, integradora y competitiva”**

En el marco de este eje, durante el año 2018 de las 168 líneas de acción, 53 estuvieron en implementación mediante medidas de política ejecutadas por organismos públicos, en dirección a sus 7 objetivos generales.

### **OG 3.1 Una economía articulada, innovadora y ambientalmente sostenible**

Se registraron iniciativas en 5 líneas de acción de las 16 establecidas en la END para apoyar el objetivo general 3.1. Estas acciones perseguían el mejoramiento de la administración tributaria y garantizar la sostenibilidad macroeconómica.

### **OG. 3.2 Energía confiable, eficiente y ambientalmente sostenible**

Se desarrollaron iniciativas dentro de 6 líneas de acción de las 12 que establece la END para alcanzar el objetivo general 3.2. Las mismas estaban orientadas al incremento de la capacidad de generación de energía eléctrica y a mejorar la racionalidad y eficiencia del uso de energía.

### **OG 3.3 Competitividad e innovación en un ambiente favorable a la cooperación y la responsabilidad social**

Se realizaron esfuerzos dentro de 21 líneas de acción de las 56 establecidas en la END para apoyar al objetivo general 3.3. En ese sentido, los esfuerzos estaban dirigidos a mejorar la calidad y competitividad de la infraestructura y servicios de

transporte y logística, orientándolos a la integración del territorio, al apoyo del desarrollo productivo y a la inserción competitiva en los mercados internacionales.

#### **OG. 3.4 Empleos suficientes y dignos**

Se impulsaron iniciativas dentro de 6 líneas de acción de las 25 que establece la END para apoyar al objetivo general 3.4, las cuales perseguían fortalecer la formación técnica de los jóvenes en condiciones de vulnerabilidad y mejorar los servicios de formación profesional y apoyo a la productividad y competitividad empresarial.

#### **OG 3.5 Estructura productiva sectorial y territorialmente articulada**

Se promovieron iniciativas dentro de 14 líneas de acción de las 59 establecidas por la END para apoyar al objetivo general 3.5. Estas perseguían aumentar la productividad, competitividad y sostenibilidad ambiental y financiera de las cadenas agroproductivas, a fin de contribuir a la seguridad alimentaria, aprovechar el potencial exportador y generar empleo e ingresos para la población rural.

#### **Producción pública en apoyo a los objetivos del tercer eje estratégico: “Economía sostenible, integradora y competitiva”**

Dentro del eje estratégico 3, las instituciones públicas reportaron 117 productos, de los cuales el 50.4 % logró un nivel de cumplimiento de 100 % o más de ejecución, el 10.3 % estuvo entre 75 - <100 y el restante 39.3 % estuvo por debajo del 75 %.

#### **Iniciativas y producción pública en apoyo a objetivos del cuarto eje estratégico: “Una sociedad con cultura de “Producción y consumo” sostenibles”**

En este eje estratégico, durante el año 2018, de las 57 líneas de acción, 31 estuvieron en implementación con la ejecución de medidas de política ejecutadas por organismos públicos, en dirección a los 3 objetivos generales del eje.

#### **OG 4.1 Manejo sostenible del medio ambiente**

Se impulsaron iniciativas dentro de 19 líneas de acción de las 39 establecidas en la END para apoyar al objetivo general 4.1. Los esfuerzos realizados estaban dirigidos al fortalecimiento del marco normativo del medio ambiente y a la producción de árboles agroforestales en apoyo a mejores condiciones ambientales.

#### **OG 4.2 Eficaz gestión de riesgos para minimizar pérdidas humanas, económicas y ambientales**

Se promovieron iniciativas dentro de 6 líneas de acción de las 12 establecidas en la END para apoyar al objetivo general 4.2. Estos esfuerzos se dirigieron a la capacitación en materia de gestión de riesgo.

### **OG. 4.3 Adecuada adaptación al cambio climático**

Se impulsaron iniciativas dentro de las 6 líneas que establece la END para apoyar al objetivo general 4.3. Las mismas estaban dirigidas a la creación de un instrumento legal que establezca los arreglos institucionales para el Sistema Nacional de Transparencia Climática, en particular su monitoreo, reporte y verificación.

#### **Producción pública en apoyo a los objetivos del cuarto eje estratégico: “Una sociedad con cultura de producción y consumo sostenibles”**

Dentro del eje estratégico 4, las instituciones públicas reportaron 30 productos, de los cuales el 50 % logró un nivel de cumplimiento de 100 % o más de ejecución, el 10 % estuvo entre 75 - <100 y el restante 40 % estuvo por debajo del 75 %.

### **Avance en implementación de políticas transversales**

#### **Uso de las Tecnologías de Información y Comunicación**

Se ejecutó una serie de iniciativas en el marco de la política transversal sobre el uso de las tecnologías de información y comunicación, tales como la operación del *data center* del Estado Dominicano, la implementación de la Norma NORTIC B2, la elaboración de la Norma para la Gestión de los Residuos de los Aparatos Eléctricos y Electrónicos (RAEE) para los organismos del Estado dominicano (NORTIC A8: 2018), la adecuación de la estructura transversal de las TIC en 100 de estos, en coordinación con el Ministerio de Administración Pública, el desarrollo del portal de Servicios en Línea [www.serviciosrd.gob.do](http://www.serviciosrd.gob.do), entre otras.

#### **Enfoque de género**

Las principales medidas tomadas en el marco de la política transversal de enfoque de género están centradas en el fortalecimiento del mecanismo responsable de la promoción e impulso del proceso de transversalidad del mismo en la implementación de la END-2030.

#### **Sostenibilidad ambiental**

La perspectiva transversal en el ámbito de la sostenibilidad ambiental incidió en diversos aspectos en 2018, tales como: planificación territorial a fin de mejorar la preservación de los recursos naturales, la planificación espacial de las áreas protegidas costeras del país, el manejo de las costas y el uso de los recursos utilizados en sus procesos productivos, y la reducción de las emisiones de gases de efecto invernadero.

#### **Derechos humanos**

Los esfuerzos para la transversalidad de los derechos humanos en el Estado dominicano se llevaron a cabo desde la Procuraduría General de la República, el Poder Judicial y los organismos de prevención y lucha contra delitos y crímenes diversos, así como con el despliegue de esfuerzos institucionales para la lucha contra la discriminación, por la inclusión y la protección de los derechos de la

ciudadanía, extendiéndose a toda persona extranjera que se encuentre en el territorio dominicano.

### **Cohesión territorial**

Como parte de la transversalidad de la cohesión territorial, y con el objetivo de la constitución y puesta en marcha de los Consejos de Desarrollo en los niveles regional, provincial y local, prevista en la Ley 498-06, se implementaron acciones orientadas al fortalecimiento y seguimiento de Consejos de Desarrollo municipales en 47 municipios del país, así como en la planificación de ordenamiento territorial.

### **Participación social**

En 2018 las Comisiones de Veeduría siguieron desempeñando un importante papel en la supervisión de los procesos de compras y contrataciones de las instituciones públicas, por lo que se ha planteado una nueva etapa para garantizar el buen funcionamiento de estas.

En materia de participación social en la Dirección de Contrataciones Públicas y otras instituciones públicas y privadas, en 2018 se firmaron convenios interinstitucionales, creando así mecanismos participativos para la rendición de cuentas, la transparencia y la lucha contra la corrupción.

## **Inversión pública en apoyo al logro de los objetivos de la END**

### **Inversión presupuestada y ejecutada según tipo de proyecto**

La inversión ejecutada en proyectos públicos para el año 2018 ascendió a un monto RD\$ 70,871.15 millones, equivalente al 93.8 % del total presupuestado, 10.3 % del presupuesto general del Estado y 1.8 % del PIB. Del monto total ejecutado, RD\$ 62,215.1 millones (87.8 %) corresponden a proyectos de arrastres y RD\$ 8,656.0 millones (12.2 %) son proyectos nuevos. Según la tipología de los proyectos ejecutados, el 96.5 % del monto ejecutado corresponde a proyectos de capital fijo, el 3.3 % a capital humano y el restante 0.2 % a creación de conocimiento.

### **Inversión presupuestada y ejecutada según ejes estratégicos de la END**

La inversión pública en apoyo al logros de los objetivos de la END, durante el año 2018 se distribuyó en 576 proyectos, de los cuales 37 (6.42%) correspondieron al eje 1; 440 (76.39 %) al 2; 76 (13.19 %) al 3; y 23 (3.99%) al 4.

Con relación al monto de inversión, en el eje 1, con un presupuesto ascendente a RD\$4,999.7 millones, se ejecutó RD\$3,210.4 millones (64.21 %); en el 2, de un monto de RD\$31,993.3 millones, se ejecutó RD\$23,218.5 millones (72.57%); en el 3, con un presupuesto de RD\$31,791.2 millones, se aplicó RD\$40,930.1 millones (128.75%); y en el 4 de un monto de RD\$6,738.9 millones, se ejecutó RD\$3,512.2 millones (52.12%).

## **Inversión pública en proyectos según objetivos generales de la END**

Según objetivos generales de la END, se destaca que al OG. 3.2 “Energía confiable, eficiente y ambientalmente sostenible”, fue al que mayor monto se destinó, con una inversión ejecutada ascendente a RD\$ 24,036.0 millones, lo cual se debió a la inversión orientada a la construcción de la planta de generación termoeléctrica en Punta Catalina, con una inversión de RD\$ 21,299.8 millones en 2018. También, se debe destacar que a los OG. 2.1 “Educación de calidad para todos” OG. 2.2 “Salud y seguridad social integral” y OG. 2.5 “Vivienda digna en entornos saludables”, se aplicó considerables sumas de recursos, RD\$ 6,177.8 millones, RD\$ 7,872.6 millones y RD\$ 7,274.7 millones, respectivamente.

### **Inversión según regiones de desarrollo**

En las regiones Ozama o Metropolitana (provincia de Santo Domingo y Distrito Nacional) y Valdesia (San Cristóbal, Peravia, San José de Ocoa y Azua) se concentró la mayor inversión pública, con un monto global ejecutado ascendente a RD\$ 40,364.6 millones (57.00 %).

### **Nivel de cumplimiento de la ejecución de proyectos**

De los 576 proyectos en ejecución, 282 (49.0 %) alcanzaron un nivel de ejecución de 100 % o más; 41 (7.1 %) lograron entre 75 y 100 %; y 253 (43 %) alcanzaron menos del 75 %. Los mayores niveles de cumplimiento se lograron en los ejes 2 y 3. En el primero, el 54.5 % obtuvo un nivel de cumplimiento de 100 % o más de ejecución; en el segundo, el 42.1 % de los proyectos alcanzó un nivel de ejecución de 100 % o más.

### **Aporte de la cooperación internacional a la Estrategia Nacional de Desarrollo**

Para 2018 la cooperación internacional sumó un total de 553 programas, proyectos y acciones que tuvieron presencia en el territorio nacional; el aporte correspondiente se realizó con recursos financieros y técnicos gestionados a través de sus diferentes fuentes y modalidades, tales como cooperación bilateral, multilateral y regional.

Según ejes estratégicos las iniciativas se distribuyeron del modo siguiente: eje 1, “Estado social democrático de derecho”, 98 iniciativas (17.72 %); eje 2, “Sociedad con igualdad de derechos y oportunidades”, 244 iniciativas (44.12 %); el eje 3, “Economía sostenible, integradora y competitiva”, 136 iniciativas (24.59 %); y el eje 4, “Producción y consumo ambientalmente sostenible que se adapta al cambio climático”, 75 iniciativas (13.56 %).

### **La cooperación internacional en el primer eje: “Estado social y democrático de derecho”**

En alineación al primer eje de la END, la cooperación internacional apoyó en su totalidad sus 4 objetivos generales, dando lugar a un total de 98 iniciativas, las cuales estuvieron enfocadas en primer lugar, al OG 1.1 “Administración pública



eficiente, transparente y orientada a resultados”, con 65 (66.33 %) del total; el OG 1.2 “Imperio de la ley y seguridad ciudadana”, con 20 (20.41 %); el OG 1.3 “Democracia participativa y ciudadanía responsable”, con 7 (7.14 %), y el OG 1.4, “Seguridad y convivencia pacífica”, con 6 (6.12 %).

### **La cooperación internacional en el segundo eje de END: “Sociedad con igualdad de derechos y oportunidades”**

Para este eje de la END la cooperación internacional complementa los esfuerzos en el logro de sus 7 objetivos generales. El OG con mayor número de iniciativas fue el 2.2 “Salud y Seguridad social integral”, con 134 (54.92 % del total de acciones en este eje).

### **La cooperación internacional en el tercer eje de END: “Economía competitiva, integradora y sostenible”**

En este eje de la END la cooperación internacional apoyó los 5 objetivos generales. El OG 3.5 “Estructura productiva sectorial y territorialmente articulada”, representó el 57.35 % del total de los programas, proyectos, acciones y demás instrumentos de cooperación en el eje.

### **La cooperación internacional en el cuarto eje de la END: “Producción y consumo ambientalmente sostenible que adapta al cambio climático”**

Para cuarto eje de la END, la cooperación internacional mantiene una vinculación a sus 3 objetivos generales. Se destaca la participación del OG 4.1 “Manejo sostenible del medio ambiente”, con un 40.00 %, dando lugar a una alineación de los programas, proyectos, acciones y demás instrumentos cooperativos.

### **La comunidad cooperante en República Dominicana y su contribución a la Estrategia Nacional de Desarrollo**

Para 2018 los recursos financieros y técnicos destinado a República Dominicana provienen de actores bilaterales, multilaterales y regionales. Dentro de los principales cooperantes bilaterales se encuentran Estados Unidos, con la Agencia de Estados Unidos para el Desarrollo Internacional (USAID) y el Departamento de Agricultura de los Estados Unidos (USDA); España y Japón, así como otras agencias que se insertan en el escenario a través de proyectos de cooperación Sur-Sur, casos de México y Brasil; mientras que dentro de los socios multilaterales se destacan organismos que forman parte del Sistema de las Naciones Unidas, el Banco Interamericano de Desarrollo (BID) y el Fondo Europeo de Desarrollo (FED), financiado por los estados miembros de la Unión Europea.

## **CAPÍTULO 1**

# **ANÁLISIS DEL AVANCE HACIA LAS METAS DE LA ESTRATEGIA NACIONAL DE DESARROLLO A 2018**

## Consideraciones metodológicas

El presente informe analiza la evolución de 99 indicadores: 90 establecidos en la Ley 1-12 de la Estrategia Nacional de Desarrollo 2030 (END), que con las desagregaciones se convierten en 95, más 4 que se adicionaron, que también son objeto de seguimiento tras la promulgación de dicha ley. Específicamente, se ha incorporado la medición de las tasas de cobertura neta de educación ajustadas en los niveles de educación inicial, básica y secundaria, con el propósito de tomar en cuenta la situación de estudiantes que se encuentran en un nivel educativo superior al que correspondería a su edad<sup>1</sup>. Asimismo, se introdujo el indicador crédito del sistema financiero a la producción como porcentaje del PIB<sup>2</sup>.

Los indicadores con desagregaciones son los siguientes:

Indicadores	Desagregaciones
<b>1.5 Tasa de solución casos Sistema Judicial</b>	Juzgados de Instrucción (%)
	Juzgados 1ra. Instancia (%)
	Corte de apelación penal (%)
1.6 Efectividad general de la acusación Sistema Judicial	Juzgados de Instrucción (%)
	Juzgados 1ra. Instancia (%)
2.8 Tasa neta de cobertura educación nivel inicial	Fuente Encuesta Nacional Fuerza de Trabajo (sin matrícula de 3 a 4 años en línea base) (%)
	Fuente Encuesta Nacional Fuerza de Trabajo (sin matrícula de 3 a 4 años en línea base) (%) (Ajustada)
2.9 Tasa neta de cobertura educación nivel básica (%)	Tasa neta no ajustada de cobertura educación nivel básica (%)
	Tasa neta ajustada de cobertura educación nivel básica (%)

<sup>1</sup> La tasa neta de matrícula ajustada para un determinado nivel educativo es la proporción de alumnos en edad escolar oficial, tanto matriculados en el nivel de educación de referencia como en el nivel educativo siguiente, como porcentaje de la población total de niños en edad escolar oficial para el nivel de referencia. Es decir, el numerador incluye la población que con edad oficial para el nivel de referencia se encuentra en un nivel educativo más adelantado.

<sup>2</sup> La razón es que la línea de base del indicador que aparece en el artículo 26 de la Ley 1-12 corresponde al crédito de la banca múltiple a la producción de bienes y servicios como porcentaje del PIB, pero una medición más apropiada del grado de profundidad financiera de la economía debe abarcar a todo el sector financiero.

2.10 Tasa neta de cobertura educación nivel secundario (%)	Tasa neta no ajustada de obertura educación nivel secundario (%)
	Tasa neta ajustada de cobertura educación nivel secundario (%)
2.17 Porcentaje (%) de alumnos situados en o por debajo del nivel II de rendimientos en las pruebas LLECE/UNESCO de 6to grado para lectura matemáticas y ciencias	Matemáticas
	Lectura
	Ciencias
3.24 Crédito a la producción como % PIB	Bancos múltiples a la producción bienes (PIB 2007)
	Sistema financiero a la producción bienes y servicios (Nuevo indicador) (PIB 2007)

A partir del informe del Foro Económico Mundial de 2018, se cambió la escala de medición a los indicadores de competitividad: el 3.9 Índice Global de Competitividad y el 3.15 Índice de Infraestructura, hasta 2017 eran medidos con una escala de 0 a 7, y en 2018 se aplicó una escala de 0 a 100. Tomando en consideración esos cambios, se introdujo la desegregación a los indicadores con la nueva escalas: 3.9A Índice Global de Competitividad (nueva metodología escala 0 a 100) y 3.15A Índice de Infraestructura (nueva metodología escala 0 a 100). Está pendiente establecer los valores de la línea de base y de las metas correspondientes a estos indicadores.

El seguimiento de la evolución de los indicadores en esta ocasión requirió dos procesos: uno relativo a la actualización del valor del indicador, y otro a la actualización de la proyección realizada para el segundo quinquenio de la END con miras a la meta establecida al 2020.

Al respecto, se presenta el valor del indicador al año más reciente para el cual se dispone información; en algunos casos es 2018, mientras que en otros la fecha más reciente es 2013, 2014, 2016 y 2017. No para todos los indicadores se dispone de información, ya que en algunos las mediciones se realizan en un plazo superior al año. En ese sentido, los indicadores que se han actualizado son aquellos cuyo cálculo se realiza con base en encuestas anuales o que cuentan con sistemas de registros de datos administrativos adecuados. En los casos en que se obtiene la medición actualizada de un indicador, la fuente utilizada es la misma que se cita en la ficha técnica que lo define<sup>3</sup>.

El Sistema de Indicadores Sociales de la República Dominicana (SISDOM) 2018 utilizó como una de sus fuentes de datos la Encuesta Nacional Continua de Fuerza de Trabajo (ENCFT), levantada por el Banco Central, que inició su divulgación a finales de 2016 de manera oficial. El pasar de una encuesta de trabajo tradicional a una continua supuso cambios importantes en el cálculo de los diferentes indicadores del SISDOM que utilizan dicha encuesta como fuente de información, los cuales han

<sup>3</sup> Ver Decreto 134-14. Reglamento Estrategia Nacional de Desarrollo 2030.

afectado de igual manera la actualización de las proyecciones inerciales de los indicadores de la END que se desprenden de la fuente antes mencionada.

La actualización de la proyección para el periodo 2019–2020 se realizó utilizando la metodología de proyección inercial ya establecida, en la cual se asume que, en el periodo de referencia, la proyección de cada indicador para el año 2020 se asume que crecerá a la tasa promedio geométrica anual experimentada entre el año base y el año en que se cuenta con información actualizada. En el caso del indicador de gasto público en educación, el valor proyectado hasta 2020 corresponde a las proyecciones fiscales realizadas por el Ministerio de Economía, Planificación y Desarrollo (MEPyD) en el marco macroeconómico contenido en el Plan Nacional Plurianual del Sector Público.

La utilidad de la proyección inercial es mostrar si con el dinamismo que efectivamente se observa en un indicador entre el año base y el año más reciente, es posible alcanzar la meta establecida para el indicador en 2020, según las metas de la END 2030.

Para clasificar la trayectoria de la proyección a 2020 de los indicadores se utiliza la nomenclatura de colores de semáforo, de forma tal que: i) color verde indica avance promisorio del indicador: de continuar el crecimiento inercial entre 2019 y 2020, se lograría la meta establecida para 2020; ii) color amarillo indica avance moderado del indicador: si bien el indicador se mueve en la dirección deseada, la meta a 2020 no se alcanzaría de mantenerse el ritmo de crecimiento inercial; iii) color naranja indica un estancamiento en el indicador, es decir, el comportamiento del mismo se ha mantenido igual a lo largo del periodo analizado; y iv) color rojo indica deterioro en el valor del indicador, por lo que la meta a 2020 no se alcanzaría de continuar el crecimiento dicha dirección; por el contrario, este estaría sufriendo deterioro.

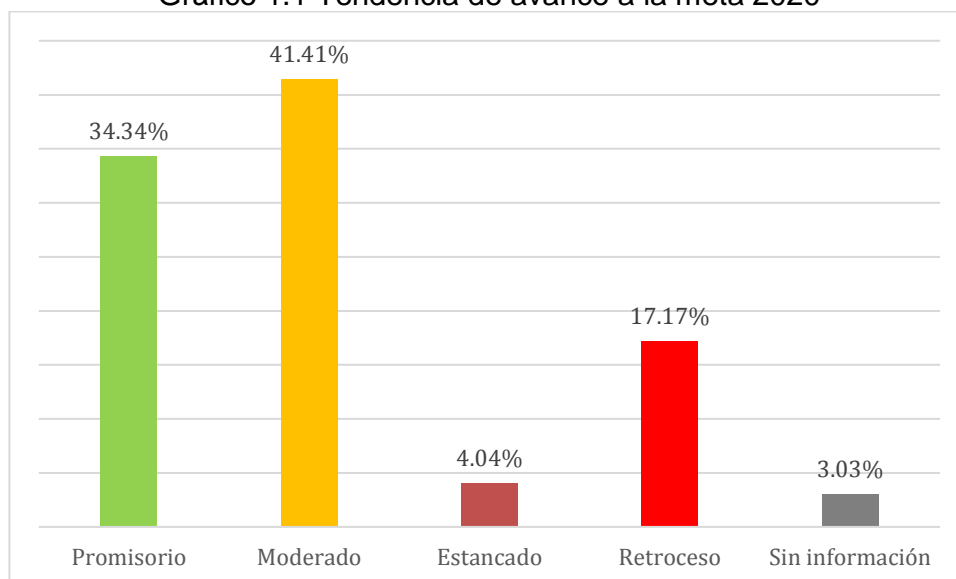
La relación de indicadores según tendencia de avance a la meta 2020 (colores del semáforo) contempla todos los indicadores con información disponible, ya sea actualizada o no, que se tomaron en cuenta para la proyección inercial.

Por su nomenclatura basada en letras, los indicadores de PEFA no contienen proyección inercial. La tendencia de avance presentada en los mismos se basa en el comportamiento presentado según la última publicación con relación a la meta 2020 para su cumplimiento y a la línea base para el seguimiento.

## **Evolución general**

El estado de los 99 indicadores, al año 2018, indica que 34 (34.34 %) avanzan de manera promisorio, así que tienen alta posibilidad de alcanzar la meta a 2020; 41 (41.4 %) muestran progreso de manera moderada lo que significa que para alcanzar la meta a 2020 deben ser acelerados; 4 (4.0 %) se encuentran estancados respecto del año base; 17 (17.17 %) retrocedieron respecto a la situación en que se encontraban en el año base; y 3 (3.03 %) no cuentan con información..

Gráfico 1.1 Tendencia de avance a la meta 2020



Fuente: Encuesta Nacional de Confianza del Consumidor, MINERD, INFOTEP y otras instituciones públicas e internacionales. 2018

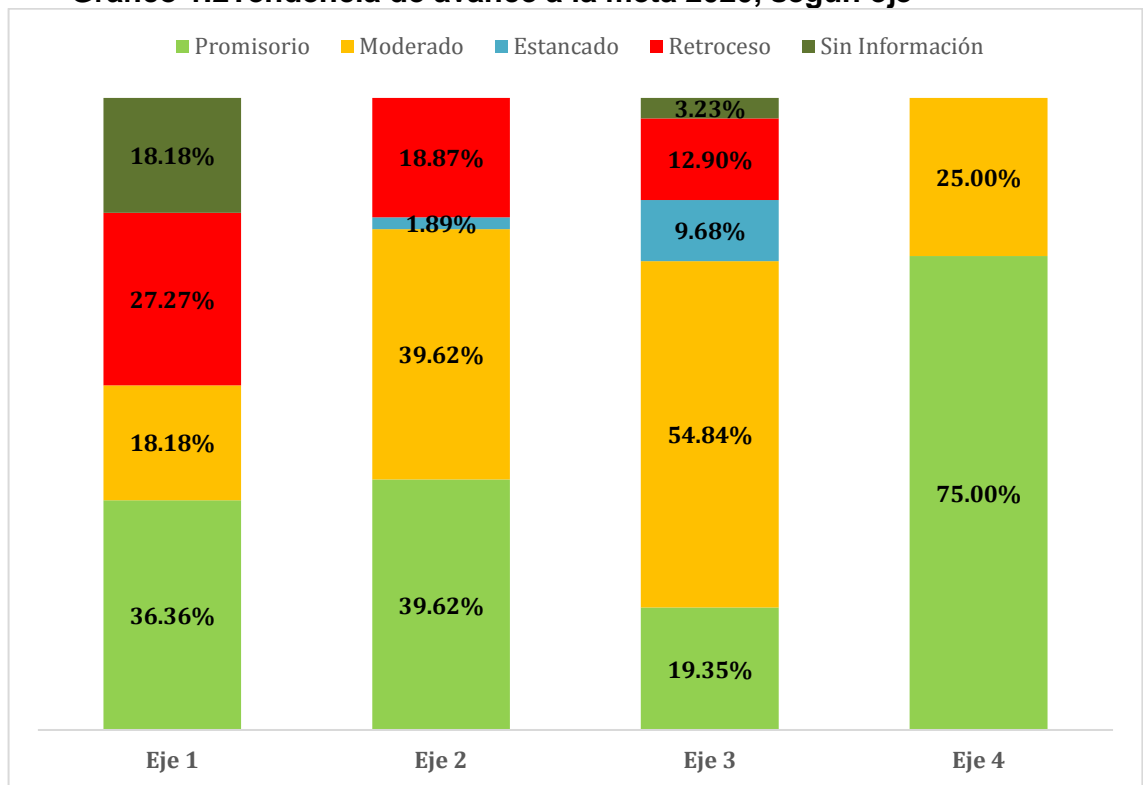
Del total de 99 indicadores de la END 2030, 58 (58.6%) cuentan con información nueva respecto del último informe. De estos, 16 ya alcanzaron la meta a 2020, 4 tienen un avance promisorio, 27 avanzaron de manera moderada, 9 retrocedieron, y, por último, 2 con información nueva metodología (no fueron objeto de proyección inercial).

Si se analiza el comportamiento de la totalidad de los indicadores según eje estratégico, se observa que el eje 4 es el que muestra mayor proporción (75.0 %) de indicadores con avance promisorio con miras al cumplimiento de la meta al 2020, seguido por los eje 2 (39.62 %), 1 (36.36 %), y eje 3 (19.35 %). Hay que tomar en cuenta que en el caso del eje 4, hasta el momento éste solo cuenta con 4 indicadores de seguimiento que, probablemente, no cubran la medición del total de acciones contenidas en el mismo; lo referido en este semáforo solo estaría mostrando el impacto de las políticas en una parte del eje.

El eje 3 tiene la mayor proporción (54.84 %) de indicadores que avanzan de manera moderada, es decir, que crecen a un ritmo insuficiente para alcanzar la meta de 2020, a este le siguen los ejes 2 con un 39.62 %, el 4 con un 25.00 % y, finalmente, el 1 con un 18.18 %.

Hasta el año 2018, 29 indicadores (29.3 %) alcanzaron la meta establecida para 2020. Los mismos se encuentran asociados a justicia, niveles de pobreza, calidad educativa, ciencia, tecnología, infraestructura, sector eléctrico y ecosistemas terrestres. Si bien estos lograron cumplir la meta establecida antes de lo estipulado, es necesario que a muchos de ellos se les dé el seguimiento necesario y se implementen políticas que garanticen su sostenibilidad, como son la tasa de solución de casos del sistema judicial, la tasa de homicidios, el flujo anual de inversión extranjera y áreas protegidas nacionales, que a pesar de haber logrado la meta 2020 presentan una desaceleración en su ritmo de crecimiento.

**Gráfico 1.2 Tendencia de avance a la meta 2020, según eje**



Fuente: Encuesta Nacional de Confianza del Consumidor, MINERD, INFOTEP y otras instituciones públicas e internacionales. 2018

## Evolución de indicadores del eje 1: “Estado social democrático de derecho”

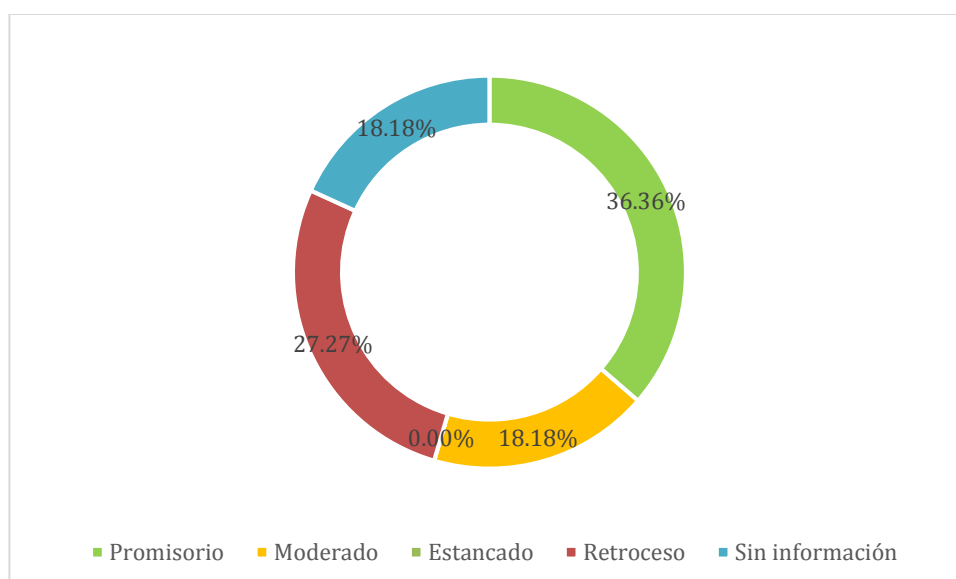
El primer eje de la END 2030 aporta a la visión país la consecución de un “Estado social y democrático de derecho, con instituciones que actúan con ética, transparencia y eficacia al servicio de una sociedad responsable y participativa, que garantiza la seguridad y promueve la equidad, la gobernabilidad, la convivencia pacífica y el desarrollo nacional y local.” En el artículo 22 de la Ley 1-12 se establecen 8 indicadores cuantitativos para medir el avance en su consecución. Si se toman en cuenta las desagregaciones que presentan dos de ellos, el número total de indicadores asciende a 11<sup>4</sup>.

Hasta el año 2018 los 11 indicadores correspondientes al eje de desarrollo institucional muestran un comportamiento disímil; 4 indicadores (36.36 %) avanzan de manera promisorio hacia la meta 2020, 2 indicadores (18.18 %) mostraron un crecimiento moderado, 3 (27.27 %) reflejaron retroceso y 2 (18.18 %) no cuenta con

<sup>4</sup> El indicador 1.7 Tiempo de duración de procesos judiciales, actualmente es producido por el Ministerio Público, pero la Ley 1-12 no contiene línea base establecida para hacer inferencia sobre su comportamiento.

información disponible a la fecha<sup>5</sup>. Los 4 promisorios alcanzaron la meta establecida para 2020.

### Gráfico1.2. Eje 1: Tendencia de avance a la meta 2020



Fuentes: Transparencia Internacional, Procuraduría General de la República., Dirección de Planificación y Proyectos del Poder Judicial, 2018

Los indicadores que alcanzaron la meta a 2020 del eje 1 son:

- 1.3. Índice de fortaleza institucional (de 1 a 7, a mayor valor, mayor grado de fortaleza institucional)
- 1.5-A Tasa de solución de casos del sistema judicial, juzgados de instrucción
- 1.5-C Corte de apelación penal
- 1.8 Tasa de homicidios (por cien mil habitantes)

Si la tasa de homicidios se evalúa por sexo, se observa que el logro de la meta de 15 por cada 100 mil habitantes solo se viene cumpliendo en las mujeres, reflejando el alto nivel de sesgo que tiene el indicador, pues la mayor proporción de homicidios son cometidos contra los hombres. A nivel regional; Cibao Norte, Cibao Sur, Cibao Nordeste, Cibao Noroeste, Valdesia, El Valle, Higuamo y Ozama lograron la meta establecida. Llama la atención el caso de la región Cibao Nordeste, donde el indicador había sufrido un deterioro con respecto a su línea base, afectando la proyección hacia 2020, pero luego repuntó y mejoró sustancialmente para el año 2018.

Los indicadores que presentaron deterioro de su valor para 2018 y, por consiguiente para su proyección inercial, fueron: la tasa de solución de casos del sistema judicial y la efectividad general de la acusación en este. Se debe destacar que el Índice de

<sup>5</sup> Se refiere al indicador 1.4 Índice de desarrollo burocrático, el cual ya no se produce y se encuentra en proceso de sustitución por parte del Ministerio de Administración Pública.



Percepción de la Corrupción, a pesar de presentar estancamiento respecto de su año base, mostró un avance respecto del año anterior.

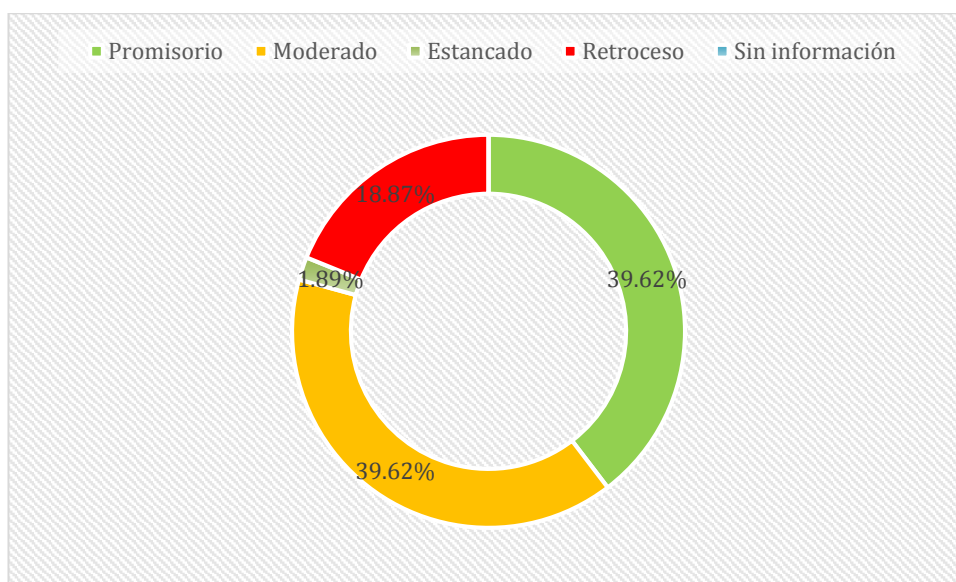
## Evolución de indicadores del eje 2: Una “Sociedad con igualdad de derechos y oportunidades”

El segundo eje de la END propugna por el logro de una “Sociedad con igualdad de derechos y oportunidades”, en la que toda la población tiene garantizada educación, salud, vivienda digna y servicios básicos de calidad, y que promueve la reducción progresiva de la pobreza y la desigualdad social y territorial.

El artículo 24 de la Ley 1-12 establece 53 indicadores para dar seguimiento a este eje. Estos están asociados a la medición de las condiciones de pobreza y desigualdad, educación, salud, agua potable, saneamiento, empleo, equidad de género y protección de niños y adolescentes. Siempre que aplique y sea posible, en el presente informe se presenta la evolución de todos los indicadores sociales desagregados por zona, regiones de planificación y sexo, con lo cual se presentan evidencias de la evolución en materia de cohesión territorial y de la equidad de género en el país.

Hasta 2018, 21 indicadores (39.62 %) mostraron un avance promisorio hacia la meta 2020; otros 21 (39.62 %) presentaron avance moderado que podría mermar la posibilidad de cumplimiento de la meta; 1 indicador (1.89 %) se encuentra estancado y 10 (18.87 %) muestran retroceso con relación al año base.

**Gráfico1.3. Eje 2: Tendencia de avance a la meta 2020**



Fuentes: Oficina Nacional de Estadística, Dirección General de Presupuesto, Registro del Sistema Nacional de Vigilancia Epidemiológica (SINAVE), Registro SINAVE de Mortalidad Materna, página web de la Organización de las Naciones Unidas para la Educación, la Ciencia y la Cultura. 2018

De los 21 indicadores del eje 2 que han avanzado de manera promisorio, los siguientes 17 ya alcanzaron la meta establecida para 2020:

- 2.1 Porcentaje de población bajo la línea de pobreza extrema nacional.
- 2.2 Número de regiones con porcentaje de población bajo la línea de pobreza extrema nacional mayor que 5 %.
- 2.3 Porcentaje de población rural bajo la línea de pobreza extrema nacional.
- 2.4 Porcentaje de población por debajo de la línea de pobreza moderada nacional.
- 2.5 Número de regiones con porcentaje de población por debajo de la línea de pobreza moderada mayor al 20 %.
- 2.6 Porcentaje de población rural bajo la línea de pobreza moderada.
- 2.11A Participantes en acciones formativas / PEA de 15 años y más.
- 2.12 Promedio de puntajes de los estudiantes de 6to. grado de primaria en la prueba de lectura LLECE / UNESCO.
- 2.13 Promedio de los puntajes de los estudiantes de 3er. grado de primaria en la prueba de lectura LLECE / UNESCO.
- 2.14 Promedio de los puntajes de los estudiantes de 6to. grado de primaria en la prueba de matemática LLECE / UNESCO.
- 2.15 Promedio de los puntajes de los estudiantes de 3er. grado de primaria en la prueba de matemática LLECE / UNESCO.
- 2.16 Promedio de los puntajes de los estudiantes de 6to. grado de primaria en la prueba de ciencias LLECE / UNESCO.
- 2.18 Número medio de años de escolaridad de la población de 25 a 39 años.
- 2.20 Gasto público en educación como % del PIB.
- 2.26 Tasa de letalidad por dengue en todas las formas clínicas.
- 2.27 Proporción población que no alcanza mínimo de energía alimentaria.
- 2.34 Porcentaje de la población con acceso a servicios sanitarios mejorados ENHOGAR.

### **Pobreza y desigualdad**

En los 7 indicadores pertenecientes al eje social que se encargan de monitorear la pobreza y desigualdad, se proyecta un avance promisorio ya que, a excepción del Índice de Gini, en 2018 superaron la meta establecida para 2020 a nivel nacional. Los indicadores de pobreza han mejorado de manera sostenida en los últimos años, mientras que el indicador de Gini, que mide desigualdad, ha repuntado y se proyecta que alcance la meta al 2020.

Evaluando estos indicadores según sexo, todos avanzan en la dirección deseada hacia la meta establecida, tanto para mujeres como para hombres. En 2018 se cumple el valor estipulado para 2020 en los indicadores de porcentaje de población rural bajo la línea de pobreza moderada – línea Banco Mundial e Índice de Gini (excepto en mujeres). Según zona de residencia, el comportamiento es más variado. Los indicadores de pobreza lograrían la meta establecida tanto en la zona urbana como en la rural. Al igual que su comportamiento a nivel nacional, el porcentaje de

población bajo la línea de pobreza extrema nacional y moderada nacional logran la meta tanto en lo rural como en lo urbano, según la actualización de 2018. La desigualdad sigue persistiendo en la zona urbana, y según la proyección inercial no cumpliría con la meta quinquenal. Este fenómeno encuentra parcialmente su explicación en los procesos de migración rural – urbana, que provocan asentamientos humanos en condiciones poco adecuadas, empleo informal, bajas condiciones de salud y educación, entre muchas otras condicionantes.

A nivel regional, el porcentaje de población bajo la línea de pobreza extrema nacional y moderada nacional avanza de manera promisorio para todas las regiones, exceptuando Enriquillo (pobreza extrema) y El Valle (moderada y extrema), donde avanzan de manera contenida. El porcentaje de población rural bajo la línea de pobreza moderada avanza promisorio para Cibao Norte, Cibao Sur, Cibao Nordeste, Valdesia y Ozama, para el resto avanza moderadamente.

Con el ritmo de crecimiento actual, el Índice de Gini muestra logro de la meta a 2020 en todas las regiones, exceptuando la región Ozama. Según la información presentada, esta última debe ser foco de atención para las políticas públicas en materia de desigualdad, pues los indicadores no muestran un buen pronóstico de logro de las metas establecidas por la END, y por el contrario, reflejan retroceso respecto del año base.

### **Indicadores de educación**

El artículo 24 de la Ley 1-12 establece 13 indicadores con sus desagregaciones para medir la situación educativa, de los cuales 6 corresponden a cobertura, 6 a calidad y el último corresponde a gasto público en educación. De estos, solo los indicadores de cobertura se encuentran desagregados según perspectiva de género y cohesión territorial.

Cabe destacar que la segunda entrega del Tercer Estudio Regional Comparativo y Explicativo (TERCE) realizado por LLECE / UNESCO, cuyo informe mide la calidad educativa y del cual se desprende el valor más actualizado de dichos indicadores, no contempla la desagregación por género, como lo hizo la primera entrega. De allí que en el presente informe solo se analizan aquellos indicadores asociados a la cobertura educativa.

Los indicadores correspondientes a calidad educativa del LLECE / UNESCO superaron el valor establecido para 2020 en la actualización del estudio a 2014. El porcentaje de alumnos situados en o por debajo del nivel II de rendimientos en las pruebas LLECE / UNESCO de 6to. grado mostró deterioro en matemáticas y lectura y crecimiento moderado en ciencias, afectando el cumplimiento de la meta. Para las tasas netas de cobertura educación en los niveles inicial (ajustada y no ajustada), básico (ajustada) y secundario (ajustada), se proyecta un crecimiento moderado con respecto a la meta, con una proyección promisorio de cumplimiento de la meta a 2020 solo para tasa neta de cobertura educación nivel secundario – no ajustada.

La tasa neta de cobertura inicial avanzaría de manera moderada hacia la meta para ambos sexos, mientras que en la cobertura secundaria el valor se lograría solo para las mujeres (alcanzada en 2018). Según zona de residencia, el crecimiento es moderado tanto a nivel rural como urbano para las tasas netas de cobertura inicial y secundaria (se proyecta el logro de su meta en el área urbana).

A nivel de regiones de desarrollo, la tasa neta de cobertura de nivel inicial muestra un retroceso para el Cibao Noroeste; las demás regiones presentan un avance moderado. La tasa neta de cobertura de nivel secundario (ajustada y no ajustada) avanza en modo promisorio para las regiones de Cibao Sur, Cibao Nordeste, Valdesia y Ozama; para las demás regiones el avance es moderado.

La tasa neta de cobertura de educación básica no ajustada) mostró un avance en 2018 respecto al año 2017, a pesar de que aún se encuentra por debajo de su año base. La proyección inercial arroja un retroceso en el comportamiento del indicador, por lo que sería necesario un salto positivo importante para cambiar esta tendencia. Para la desagregación por género, la tasa ajustada masculina y femenina muestran un avance moderado durante el periodo. En la zona rural, la tasa ajustada avanza moderadamente. A nivel regional el deterioro también es visible. Solo las regiones del Cibao Nordeste, Noroeste, Enriquillo y Ozama arrojan un avance moderado hacia la meta 2020 (no ajustada); el resto reflejan retroceso.

A 2018 el porcentaje de la PEA de 15 años y más asistiendo a programas de capacitación laboral fue de 16.50, superando el valor de 13 establecido para 2020. El indicador ha mejorado a lo largo del tiempo, pero su ritmo de crecimiento ha disminuido en los últimos años.

El número medio de años de escolaridad de la población de 25 a 39 años, para el 2018 fue de 10.72, con lo que sobrepasa la meta a 2020 que era de 10.60. Este buen desempeño es replicable para las mujeres y la zona urbana, mientras que para los hombres y la zona rural avanza de manera moderada. Para las regiones del Cibao Norte, Cibao Sur, Higuamo y Ozama el indicador avanza de manera promisorio, mientras para el resto de las regiones el avance es moderado.

La tasa de analfabetismo de la población de 15 años y más proyecta un crecimiento moderado que dificultaría el cumplimiento de la meta. Lo mismo ocurre según género y zona de residencia. Para la región Ozama el indicador cumplió en 2018 la meta establecida de un 4.0 % a 2020. El resto avanza de manera moderada.

## **Indicadores de salud**

La END 2030 establece 15 indicadores para monitorear el sector salud. De estos, 4 poseen información actualizada a 2018. De los 11 restantes, 3 corresponden a las tasas de desnutrición, cuya última actualización data de ENDESA 2013, y la tasa de mortalidad de menores de 5 años, con último valor disponible a 2014 proveniente de la ENHOGAR.

De los indicadores actualizados, la esperanza de vida al nacer es uno de los que muestra aumento, pero no con un ritmo de crecimiento lo suficientemente alto como para alcanzar la meta de 77 años en 2020. Aunque este valor están cerca de alcanzarlo las mujeres, con una esperanza de 76.17 años a 2018, mientras la de los hombres es de 71,07.

La tasa de letalidad asociada al dengue superó la meta de un 0.20 % a 2020, alcanzando un valor de un 0.10 % en 2017. La proporción de población que no alcanza el mínimo de energía alimentaria también logró la meta programada, pero con una desaceleración en su ritmo de crecimiento, lo que podría comprometer el comportamiento de dicho indicador en el futuro. Mientras, las tasas de mortalidad materna, y de desnutrición global en menores de 5 años, y la proporción de la

población portadora de VIH con infección avanzada que tiene acceso a medicamentos antirretrovirales (ARV), mostraron un retroceso con relación a la meta 2020, explicado en parte por la disminución en el ritmo de crecimiento en los últimos años con respecto a su año base. El resto de los indicadores avanzan de manera moderada hacia lo programado para el segundo quinquenio de la END.

Llama la atención que la tasa de mortalidad asociada a la malaria alcanzó un valor muy cercano a cero en 2017, tanto de manera global como por sexo, y proyecta lograr la meta establecida a 2020, que es de cero.

El porcentaje de población protegida por el Seguro de Salud crece de una manera lenta hacia la meta pero con pocas posibilidades de alcanzarla. A 2018 la cobertura nacional fue de 69.29 %; 66.10 % para los hombres y 72.38 % para las mujeres. Según área de residencia, el alcance fue de 70.25 % para la zona urbana y 65.20 % para la zona rural. Al analizar las regiones de desarrollo, todas muestran avances moderados. Es necesario que las políticas nacionales en materia de seguridad social sean fortalecidas para poder dotar de un seguro de salud a aquellas personas que no lo poseen, principalmente aquellos empleados del sector informal que no se reportan como cotizantes en la misma.

### **Indicadores de agua y saneamiento**

Dentro del eje social de la END existen dos indicadores asociados al acceso de agua potable y saneamiento, cuyo seguimiento se realiza a través de la ENHOGAR, pero que inicialmente fue establecido para ser medido por la ENDESA.

Para el año 2018, el porcentaje de la población con acceso a servicios sanitarios mejorados fue de un 96.80 %, alcanzando la meta 2020. Según zona de residencia, dicho comportamiento es distinto entre una y otra. Para la zona urbana la proyección inercial muestra que, de seguir dicho ritmo de crecimiento, la meta 2020 fue lograda en 2018. El valor a este año para dicha zona fue de 96.13 %, mientras que para la rural se muestra una mejoría al llegara a 89.20 %; con ello se coloca en un trayecto de avance, pero moderado, ya que no proyecta alcanzar la meta 2020. A nivel regional, solo el Cibao Noroeste y Yuma muestran avance moderado; el resto es promisorio.

El porcentaje de la población con acceso a agua de la red pública dentro o fuera de la vivienda muestra un avance moderado hacia 2020, con un valor alcanzado a 2018 de 81.98 % y una desaceleración en el ritmo de crecimiento en los últimos años, comprometiendo el logro de la meta quinquenal. En la zona urbana, el porcentaje alcanzado a 2018 fue de 96.13 %, superando la meta de 93.79 % a 2020. Mientras, en la zona rural, el valor fue de 80.35 %, mostrando un crecimiento moderado hacia el valor meta, a pesar de disminuir al compararlo con el año anterior. Las regiones del Cibao Sur, Valdesia y Yuma son las únicas que muestran un avance moderado, ya que el resto presenta un comportamiento promisorio.

### **Indicadores de empleo**

El sector empleo cuenta con 3 indicadores para su medición. De estos, 2 se desagregan según las dimensiones de género y cohesión territorial: el porcentaje de población ocupada en el sector formal (15 años y más) y la tasa de desocupación ampliada de la población de 15 años y más. El otro indicador es el que mide la brecha regional de la tasa de desocupación ampliada.

Para 2018, la tasa de desocupación ampliada de la población de 15 años y más y el porcentaje de población ocupada en el sector formal (15 años y más) alcanzaron un valor de 11.15 % y 47.12 %, respectivamente, con un avance moderado hacia la meta 2020.

La tasa de desocupación ampliada de la población de 15 años y más según sexo, fue de 6.48 % para los hombres y 17.47 % para las mujeres con un avance moderado, para la segunda, pero lográndose la meta en el caso de los hombres. Es preocupante la posición ocupada por las mujeres en este indicador, mostrando un desempleo de casi el triple que el de los hombres. Se deben fortalecer las políticas y programas de empleo que aumenten la empleabilidad de las mujeres en el mercado laboral. Por zona de residencia, este indicador avanzó de manera moderada y con valores de 11.74 % para la zona urbana y 8.58 % para la zona rural, mejorando respecto del año anterior. Según regiones de desarrollo, todas las del Cibao muestran avances promisorios; el resto, con excepción de El Valle (que retrocede), reflejaron un avance moderado.

El porcentaje de población ocupada en el sector formal (15 años y más) fue de 43.21 % para los hombres y 53.12 % para las mujeres, éstas últimas superando la meta de 50 % para el 2020. Comparándolo con el indicador anterior podemos ver que a pesar de que la tasa de desocupación femenina es más alta que la masculina, las mujeres tienden a emplearse en el sector formal. Según zona, para la urbana fue de 50.09 %, y 34.54 % para la zona rural (moderado). Las regiones de Cibao Norte, Yuma y Ozama alcanzarían la meta establecida, mientras que el resto, exceptuando Cibao Noroeste que retrocede, muestran avance moderado.

La brecha regional de la tasa de desocupación ampliada para 2018 fue de 10.5 %, presentando un deterioro con respecto a la meta de 5 %. De igual manera, el ritmo de crecimiento de este indicador se ha visto ralentizado, presentando una voz de alerta sobre la calidad del mercado laboral en las distintas regiones del país.

### **Indicadores niñez, adolescencia y juventud**

Los dos indicadores relacionados a la niñez, adolescencia y juventud se vinculan a través del mercado laboral. Estos, cuentan con desagregación a través del enfoque de género y cohesión territorial. El porcentaje de niños de 6 a 14 años que trabajan avanza de manera moderada hacia la meta, a un ritmo de crecimiento menor con respecto a años anteriores. El porcentaje para el sexo masculino es de 1.28 % y para el femenino de un 0.31 %, mostrando este último un avance respecto del año anterior, a pesar de que ambos no lograrán la meta 2020, de acuerdo a la proyección. Este indicador avanza moderadamente tanto en la zona urbana como en la zona rural. Según regiones, presenta un avance moderado para siete de ellas y deterioro para Enriquillo y El Valle.

El porcentaje de jóvenes de 15 a 19 años que no estudian y están desempleados presenta un avance moderado y un ritmo de crecimiento sostenido en los últimos años, aunque no logra proyectar el logro de su meta 2020. Se muestra un avance moderado para ambos sexos, así como para ambas zonas de residencia. Las regiones Cibao Sur, Nordeste y Ozama avanzan moderadamente; El Valle muestra un retroceso y no logrará la meta 2020; el resto de las regiones avanzan de manera promisoriosa.

## Indicadores de equidad de género

El artículo 24 de la Ley 1-12 establece 7 indicadores dirigidos a medir el avance en materia de equidad de género, de los cuales 3 están relacionados a la inserción de la mujer en el mercado laboral y 4 a la participación política de la mujer.

De acuerdo con la última actualización, en lo que tiene que ver con el porcentaje de mujeres en cargos electivos: el Senado mostró un estancamiento con relación al año base y, a su vez, en el comportamiento inercial. En la Cámara de Diputados arroja un avance promisorio hacia la meta establecida para 2020 de 33 %, aunque con un ritmo de crecimiento menor. El porcentaje de síndicas avanzó moderadamente y con un crecimiento menor con respecto a años anteriores, lo que podría implicar un posible deterioro del indicador. Por otra parte, el porcentaje de regidoras presenta retroceso y menor crecimiento, a pesar de que el último valor disponible es de 32 %, muy cercano al valor meta establecido.

Para 2018, la brecha de género en ingreso laboral y la brecha en tasa de ocupación femenina / masculino mostraron un retroceso respecto del año anterior y el año base, lo que compromete seriamente el logro de la meta establecida para 2020 en ambos indicadores. La brecha en ingreso laboral mostró deterioro en todas las regiones, con excepción de Higuamo, que avanza de manera moderada, pero igualmente desmejorando respecto del año anterior. En cuanto a la brecha de ocupación, nueve regiones de desarrollo avanzan moderadamente, y Ozama retrocede respecto de la meta 2020. La brecha en tasa de desocupación ampliada femenina / masculino se deterioraría durante el periodo en 8 de las 10 regiones. Solo el Valle e Higuamo avanzarían moderadamente. El resto presenta un deterioro del indicador con relación a la meta.

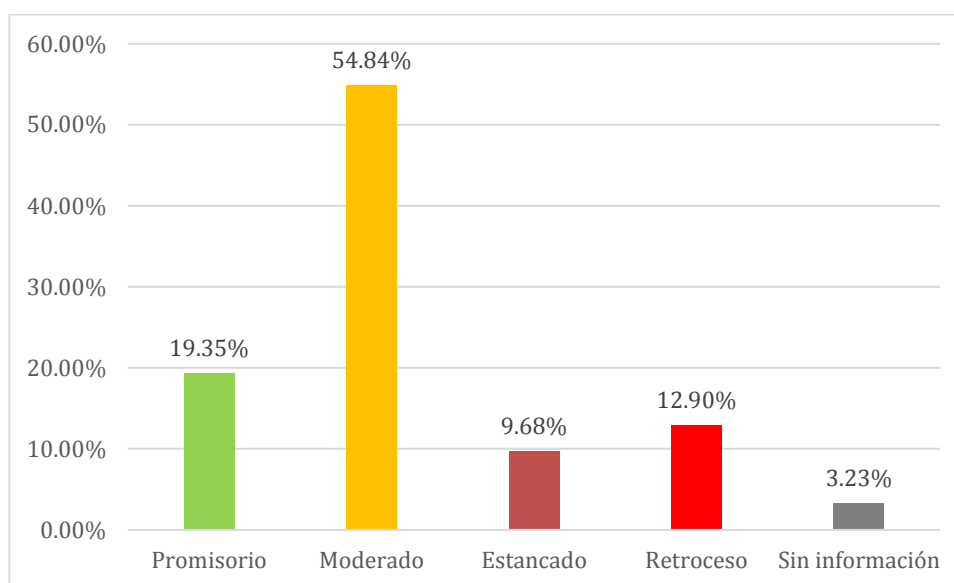
## Evolución de indicadores del eje 3: “Economía sostenible, integradora y competitiva”

El tercer eje de la END 2030 procura el desarrollo de una “Una Economía territorial y sectorialmente integrada, innovadora, diversificada, plural, orientada a la calidad y ambientalmente sostenible, que crea y desconcentra la riqueza, genera crecimiento alto y sostenido con equidad y empleo digno, y que aprovecha y potencia las oportunidades del mercado local y se inserta de forma competitiva en la economía global.”

Este eje contiene 31 indicadores mediante los cuales se miden las trayectorias hacia las metas fijadas al final de cada quinquenio. Están asociados a la medición de la gestión de las finanzas públicas; competitividad, infraestructura y turismo; educación superior, investigación, desarrollo y tecnología; desempeño económico y sector eléctrico.

Hasta 2018, de los indicadores en el eje 3 con información disponible, 6 (19.35 %) muestran avances promisorios, 17 (54.84 %) presentan un avance moderado y 3 (9.68 %) muestran deterioro en su comportamiento, 4 (12.90 %) han retrocedido y 1 (3.2 %) no cuenta con información.

**Gráfico 1.4 Eje 3: Tendencia de avance a la meta 2020**



Fuentes: Banco Central de la República Dominicana, Organización Mundial del Comercio (OMC), Foro Económico Mundial, Ministerio de Educación Superior, Ciencia y Tecnología, Public Expenditure and Financial Accountability (PEFA). 2018

De los 6 indicadores que han avanzado de manera promisorio, los cinco siguientes ya alcanzaron la meta establecida para 2020:

- 3.3 Competencia, precio razonable y controles en materia de adquisiciones (PEFA ID-19).
- 3.8 Previsibilidad del apoyo presupuestario directo (PEFA D-1).
- 3.13 Usuarios de internet (por cada 100 habitantes).
- 3.14 Número de patentes registradas al año.
- 3.23 Flujo anual de inversión extranjera directa.

### **Finanzas públicas**

Los 8 indicadores vinculados a la gestión de las finanzas públicas son evaluados por el *Public Expenditure and Financial Accountability* (PEFA, en inglés). La evaluación más reciente se realizó en 2016, en el marco de los ejercicios fiscales de 2013-2015. De estos, competencia, precio razonable y controles en materia de adquisiciones (PEFA ID-19) y previsibilidad del apoyo presupuestario directo (PEFA D-1) presentan un avance promisorio, este último, cumpliendo la meta 2020. En cuanto a los indicadores de perspectiva plurianual en materia de planificación fiscal, política del gasto y presupuestación (PEFA ID-12), eficacia de la auditoría interna (PEFA ID-21) y calidad y puntualidad de los informes presupuestarios del ejercicio en curso (PEFA ID-24), muestran un crecimiento moderado respecto de la última evaluación. El escrutinio legislativo de la ley de presupuesto anual (PEFA ID-27) y de los estados financieros anuales (PEFA ID-28) indican estancamiento, mientras que la eficacia en materia de recaudación de impuestos (PEFA ID-15) proyecta se deterioró.



Cabe destacar que en el momento de la redacción de este informe, se encontraba en procesamiento una evaluación más actualizada con la metodología PEFA, pero que no pudo estar disponible de manera previa.

### **Competitividad, infraestructura y turismo**

Cuatro indicadores correspondientes a índices de competitividad elaborados por el Foro Económico Mundial se encuentran en el eje 3.

Para el indicador Índice Global de competitividad (nueva metodología 0 a 100) el valor fue de 57.4 en el 2018, el cual es nuevo con esta metodología y se está introduciendo por primera vez en esta actualización, no tiene valor de meta ni línea base. El indicador que teníamos era: Índice global de competitividad (De 1 a 7) sí tiene valor de línea base y meta, pero no tiene valor para el 2018 con la escala anterior. En cuanto al índice general de reporte de viajes y turismo, muestra un deterioro con relación a su año base, pasando de 4.0 en 2009 a 3.62 en 2017 (actualización disponible), pero mejorando con respecto a 2015 y 2016. El índice de infraestructura<sup>6</sup> para el 2018 fue de 65.3 .

El índice general de reporte de viajes y turismo muestra un deterioro con relación a su año base, pasando de 4.0 en 2009 a 3.62 en el 2017 (actualización disponible), pero mejorando con respecto a 2015 y 2016. Es necesario revertir esta tendencia, pues de acuerdo con la proyección inercial a 2020 este indicador podría estar deteriorándose aún más, aunque, si tomamos en cuenta la mejora de los últimos años, existen razones para pensar que pudiera tener un desenvolvimiento más positivo.

Como parte del índice general de reporte de viajes y turismo: pilar medioambiental, ha presentado un deterioro en 2017 respecto de su año base, con un valor de 3.7 y una meta de 5.1 para 2020. Creció en 2017 con respecto al 2015 pero ha mantenido el mismo valor que en 2016.

### **Educación superior, investigación, desarrollo y tecnología**

El eje de desarrollo productivo contempla tres indicadores para la medición de educación superior, uno para la investigación y desarrollo, y uno para tecnología.

La tasa neta de matrícula de nivel superior ha presentado cambios hacia la baja, con un 26.52 % para 2018. Este valor está por debajo de la meta establecida para 2020 de 33.50 %. Presenta una tendencia de avance moderada hacia la misma, que, de continuar, no lograría la meta propuesta. Si se evalúa este indicador por sexo, las mujeres tienen más participación que los hombres en la educación superior en 2018, superando la meta 2020 con un 33.74 %, mientras que para los hombres la participación es de tan solo 18.88 %.

Según zona de residencia, la tasa neta de matrícula de nivel superior es mayor en la zona urbana que en la zona rural, a pesar de que la primera desmejora respecto del año anterior, y cae por debajo de la meta 2020, que un año anterior había cumplido. En cuanto a las regiones de desarrollo, Cibao Nordeste y Enriquillo muestran un avance promisorio al cumplimiento del valor establecido al final del presente quinquenio. Este dato nos muestra que, a pesar de que la tasa de cobertura

---

<sup>6</sup> Al igual que índice global de competitividad, el índice de infraestructura también tiene una nueva metodología de medición, con escala de 0 a 100, no tiene valor de meta ni línea base.

del nivel secundario es alta y con un crecimiento promisorio hacia 2020, muchos de los estudiantes que culminan la educación secundaria, con un énfasis marcado en los hombres, no continúan sus estudios, por lo que son necesarios programas territorializados que incentiven a los bachilleres a incorporarse en acciones formativas de nivel superior, ya sea técnico-profesional o universitario.

En 2018 el número de patentes registradas fue 5. Comparado con el 1.3 (promedio por año) del periodo 2006-2008 como año base, este indicador ha mostrado una mejora importante, hasta el punto de que logró la meta de 2020 que es de 4.3. Por otra parte, el indicador sobre usuarios de internet por cada 100 habitantes ha mostrado un crecimiento sostenido a lo largo de todo el periodo, llegando a 64.99 en 2017 (último año disponible) y superando la meta de 50 para 2020.

### **Desempeño económico**

Los indicadores con datos disponibles del eje 3, que monitorean el desempeño económico, son 10. De estos, 2 presentan un avance promisorio, 7 muestran un avance moderado, y 1 retrocede con relación a su año base.

La participación de las exportaciones dominicanas en las mundiales de productos agropecuarios alcanzó a 2017 un 0.118 %, con lo que se coloca en una trayectoria promisorio para lograr la meta 2020, de 0.13. Sin embargo, este resultado muestra un retroceso respecto del año anterior, lo que sugiere que se mantenga un monitoreo constante en el comportamiento de este indicador, así como de las acciones que impactaron en su logro, de manera que no se pierda lo ganado. De igual forma, el flujo anual de inversión extranjera directa fue de USD 2,535.3 millones para 2018, superando la meta establecida de USD 2,000 millones a 2020, pero reduciendo considerablemente respecto del año anterior (cerca de mil millones de dólares menos).

La participación exportaciones dominicanas en las mundiales de bienes, las exportaciones per cápita, la razón exportaciones de bienes y servicios sobre las importaciones de los mismos, la presión tributaria y el ingreso nacional bruto per cápita basado en el método Atlas, presentaron un avance moderado cada uno de ellos hacia la meta 2020 y, a su vez, una disminución en el ritmo de crecimiento, lo que pondría a estos indicadores, aparte de no lograr el valor establecido, en riesgo de deterioro (especialmente la presión tributaria).

El indicador correspondiente a la participación de exportaciones dominicanas en exportaciones mundiales de manufacturas presentó un retroceso en la proyección inercial hacia la meta establecida y una ligera aceleración en el crecimiento.

### **Sector eléctrico**

Cuatro indicadores monitorean el sector eléctrico. De estos, solo el de niveles de cobranza muestra un crecimiento promisorio, logrando con un 95.70 %, comparándolo con la meta para 2020, de un 96 %; solo le falta un 0.03 % para lograrse.

El índice de recuperación de efectivo en el sector eléctrico, el monto de subsidios del Gobierno a este y las pérdidas en el mismo arrojan un avance moderado dentro de la proyección inercial hacia la meta 2020. A su vez, el primero y tercero de estos tres indicadores mostraron un ritmo de crecimiento sostenido en los últimos años,

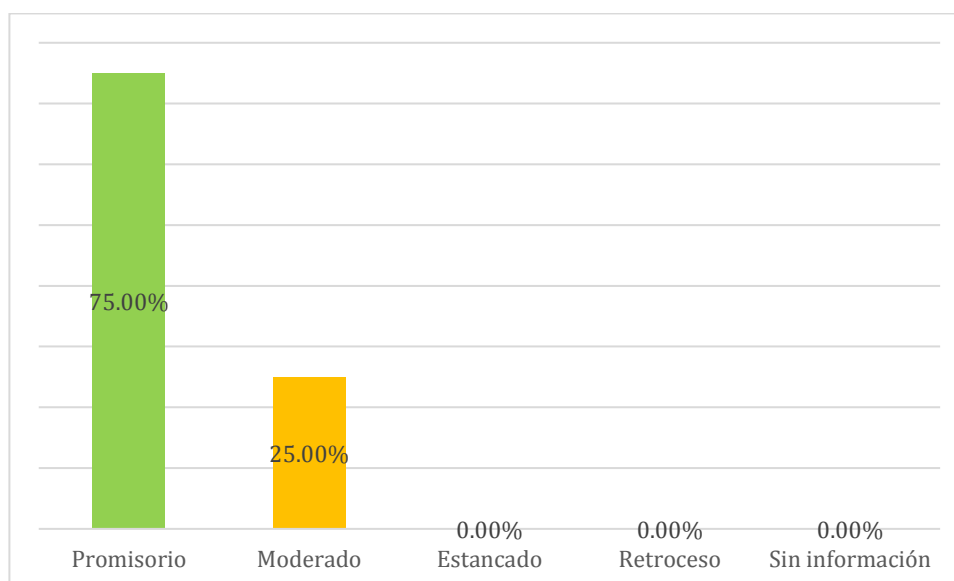
que de seguir así podrían lograr un avance promisorio hacia el final del quinquenio. Mientras que, el indicador del monto de subsidios del Gobierno al sector eléctrico disminuyó su crecimiento respecto del año anterior, lo que implicaría un posible deterioro de seguir con esta tendencia.

## **Evolución de indicadores del eje 4: “Sociedad de producción y consumo ambientalmente sostenibles, que adapta el cambio climático”**

El cuarto eje de la END 2030 procura una “Sociedad con cultura de producción y consumo sostenibles, que gestiona con equidad y eficacia los riesgos y la protección del medio ambiente y los recursos naturales y promueve una adecuada adaptación al cambio climático.” Este contempla el seguimiento a cuatro indicadores: a) emisiones de dióxido de carbono; b) áreas protegidas nacionales; c) tasa de deforestación anual promedio; y d) eficiencia en el uso de agua en sistemas y redes de distribución y su aplicación final en sistemas de riego.

Para 2018 no se cuenta con información actualizada para 3 de 4 indicadores pertenecientes a este eje. El único que se actualizó a 2017 fue áreas protegidas nacionales. La proyección inercial se realizó con el último valor disponible para cada uno de ellos.

**Gráfico 1.5 Eje 4 Tendencia de avance a la meta 2020**



Fuentes: Consejo Nacional de Cambio Climático y Mecanismo de Desarrollo Limpio, 2017.

De los cuatro indicadores correspondientes al eje medioambiental en el período de implementación de la END 2030, tres muestran un avance promisorio hacia la meta establecida para 2020: emisiones de dióxido de carbono, áreas protegidas nacionales y tasa de deforestación anual promedio; de hecho, según el último dato disponible, registran logros de la meta a 2020.

Por su parte, el indicador sobre eficiencia en el uso de agua en sistemas y redes de distribución y su aplicación final en sistema de riego, presenta un avance moderado hacia la meta y un estancamiento en su ritmo de crecimiento, por lo que es necesario que las entidades competentes del sector agua presten especial atención a este indicador, y que se tomen las medidas necesarias para fomentar el uso eficiente de los recursos hídricos.

**Los indicadores del eje 4 que ya alcanzaron la meta establecida para 2020 fueron los siguientes:**

- 4.1 Emisiones de dióxido de carbono.
- 4.2 Áreas protegidas nacionales (porcentaje del área territorial total).
- 4.3 Tasa de deforestación anual promedio (valores negativos indican aumento en el área forestal total).

## **CAPÍTULO 2**

### **MEDIDAS DE POLÍTICA Y PRODUCCIÓN PARA IMPULSAR EL LOGRO DE LOS OBJETIVOS DE LA END**

## Iniciativas y acciones relevantes y producción pública

Las iniciativas y acciones relevantes se refieren a las medidas implementadas durante el año 2018 por las instituciones públicas, por medio de las cuales se obtienen los productos entregados a la sociedad. Las fuentes de información utilizadas para identificar las iniciativas fueron las memorias de rendición de cuentas de las instituciones. En este capítulo se hace mención de algunas, sin que esto signifique que aquellas que no hayan sido mencionadas sean menos revelantes. Los datos de producción tienen como fuente el Sistema de Gestión y Monitoreo de la Planificación Nacional (RUTA).

Las iniciativas y acciones ejecutadas por las instituciones públicas durante el año 2018, enmarcadas dentro de los cuatro ejes estratégicos, estuvieron direccionadas hacia los 19 objetivos generales (OG). De las 460 líneas de acción de la Estrategia Nacional de Desarrollo (END), 177 estuvieron en implementación con iniciativas, medidas de política o acciones ejecutadas por las instituciones públicas. En la tabla 2.1 se resume la cantidad de líneas de acción en implementación según objetivos generales de la END durante el periodo 2016-2018.

**Tabla 2.1**  
**Número de líneas de acción de la END en implementación en 2016, 2017 y 2018 según objetivos generales**

Ejes	END	2016	%	2017	%	2018	%
EJE 1 "Estado social y democrático de derecho"	71	34	47.89	40	56.34	32	45.07
EJE 2 "Sociedad con igualdad de derechos y oportunidades"	164	110	67.07	114	69.51	61	37.20
EJE 3 : "Economía sostenible, integradora y competitiva"	168	76	45.24	83	49.40	53	31.55
EJE 4 Sociedad de producción y consumo ambientalmente sostenibles, que se adapta al cambio climático	57	23	40.35	24	42.11	31	54.39
<b>Total</b>	<b>460</b>	<b>243</b>	<b>52.83</b>	<b>261</b>	<b>56.74</b>	<b>177</b>	<b>38.48</b>

Fuente: Elaborado a partir de las memorias institucionales de los organismos públicos.

Con relación a la producción pública, las instituciones reportaron al Sistema de Gestión y Monitoreo de la Planificación Nacional (RUTA) un total de 482 productos,

de los cuales 76 correspondieron al eje 1 (15.76 %); 259 al eje 2 (53.73 %); 117 al eje 3 (24.27 %); y 30 al eje 4 (6.22 %). Del total de productos programados para ser logrados en el año 2018, el 51.87 % tuvo un nivel de cumplimiento de 100 % o más, y el 14.32 % tuvo un nivel de ejecución entre 75 % y 100 %. El 33.42 % alcanzó un nivel de ejecución menor de 75 %, como se puede apreciar en la tabla 2.2.

**Tabla 2.2**  
**Porcentaje de cumplimiento de las producciones programadas en el PNPSP según eje, 2018**

Ejes	Número de productos reportados	Porcentaje de ejecución			
		Menor de 50 %	50 <75	75 -100	≤100
Eje1	76	42.11	5.26	9.21	43.42
Eje 2	259	20.08	6.56	18.15	55.21
Eje 3	117	30.77	8.55	10.26	50.43
Eje 4	30	36.67	3.33	10.00	50.00
<b>TOTAL</b>	<b>482</b>	<b>27.18</b>	<b>6.64</b>	<b>14.32</b>	<b>51.87</b>

Fuente: Sistema de Gestión y Monitoreo de la Planificación Nacional RUTA.

## Iniciativas y producción pública en apoyo a objetivos del primer eje estratégico: “Estado social democrático y de derecho”

En el año 2018, en el marco del primer eje estratégico, “Estado social democrático y de derecho”, de las 71 líneas de acción, 32 estuvieron en implementación, las cuales favorecieron a los 4 objetivos generales del eje.

**Tabla 2.3**  
**Cantidad de líneas de acción en implementación de la END en el eje 1, según objetivos generales, durante los años 2016-2018**

	END	2016	%	2017	%	2018	%
<b>Objetivos generales</b>	<b>71</b>	<b>34</b>	<b>47.9</b>	<b>40</b>	<b>56.3</b>	<b>32</b>	<b>45.1</b>
1.1 Administración pública eficiente, transparente y orientada a resultados	28	34	47.89	40	56.34	32	45.07
1.2 Imperio de la ley y seguridad ciudadana	20	15	53.57	16	57.14	17	60.71
1.3 Democracia participativa y ciudadanía responsable	14	10	50.00	11	55.00	6	30.00
1.4 Seguridad y convivencia pacífica	9	4	28.57	8	57.14	1	7.14

Fuente: Elaborado a partir de las memorias institucionales de los organismo públicos.

## OG. 1.1 Administración pública eficiente, transparente y orientada a resultados

Para el logro de este OG 1.1, la END establece 28 líneas de acción. En el 2018, las instituciones públicas impulsaron iniciativas dentro de 16 de estas, para apoyar los siguientes objetivos específicos:

**Tabla 2.4**

**Cantidad de líneas de acción en implementación, según objetivos específicos del OG 1.1 2018**

Objetivos específicos	Líneas de acción en la END	Líneas de acción en implementación 2018	Porcentaje
<b>Total</b>	<b>28</b>	<b>17</b>	<b>60.71</b>
1.1.1 Estructurar una administración pública eficiente que actúe con honestidad, transparencia y rendición de cuentas y se oriente a la obtención de resultados en beneficio de la sociedad y del desarrollo nacional y local	20	14	<b>70.00</b>
1.1.2 Impulsar el desarrollo local, provincial y regional, mediante el fortalecimiento de las capacidades de planificación y gestión de los municipios, la participación de los actores sociales y la coordinación con otras instancias del Estado, a fin de potenciar los recursos locales y aprovechar las oportunidades de los mercados globales	8	3	<b>37.50</b>

Fuente: Elaborado a partir de las memorias institucionales de los organismo públicos.

### Medidas, acciones o iniciativas OG 1.1

Las medidas, acciones o iniciativas ejecutadas en el marco del OG 1.1 por los organismos públicos, estaban dirigidas a mejorar la gestión de los servicios públicos y fortalecer el marco normativo de diversas instituciones del Estado. A continuación se citan algunas de ellas:

- Desarrollo de un plan de intervención para la mejora de la gestión de los servicios de salud en 61 hospitales. MAP
- Preparación del anteproyecto de ley orgánica de Seguridad y Defensa Nacional, remitido mediante el Oficio número 009, de fecha 22/01/2018, al Ministro de Defensa. MIDE
- Conformación de una comisión para la revisión de proyectos de ley sobre el Código Marítimo, mediante el cual se regularían diversas actividades marítimas, incluyendo en materia de comercio. MIDE
- Modificación de la norma que regula las sociedades fiduciarias y los fideicomisos de oferta pública de valores. SIMV



- Aumento de un 10.6 % del patrimonio técnico de las entidades de intermediación financiera. SIB
- Elaboración del manual de cuentas por cobrar en base a las Normas Internacionales de Contabilidad para el Sector Público (NICSP). DIGECOG
- Elaboración del manual de adquisición y alta de bienes en base a las Normas Internacionales de Contabilidad para el Sector Público (NICSP). DIGECOG
- Elaboración del manual de deterioro, depreciación y baja de bienes en base a las Normas Internacionales de Contabilidad para el Sector Público (NICSP). DIGECOG
- Elaboración de informes sobre análisis y evaluación de las operaciones económico-financieras y fiscales del Gobierno central. DIGECOG
- Relanzamiento del Portal de Transparencia Fiscal sobre la base de las normativas de Gobierno electrónico y de datos abiertos. MH
- Incorporación del país a través del del Ministerio de Hacienda al marco inclusivo del Proyecto contra la Erosión de la Base Imponible y el Traslado de Beneficios (BEPS). MH
- Revisión y fortalecimiento del Procedimiento Simplificado de Tributación (PST). DGII
- Elaboración del sexto informe anual de avance en la implementación de la Estrategia Nacional de Desarrollo 2030, y cumplimiento de los objetivos y metas del Plan Nacional Plurianual del Sector Público. MEPYD
- Elaboración de una guía para el presupuesto y la inversión con enfoque de género por parte de los ministerios de la Mujer y el de Economía, Planificación y Desarrollo. MEPYD
- Actualización del Plan Nacional Plurianual del Sector Público (PNPSP) 2017-2020. MEPYD
- Preparación del informe de pobreza monetaria y desigualdad. MEPYD
- Implementación del Sistema de Autorización de Órdenes de Pago (SAOP) en la Contraloría General de la República (CGR). CGR
- Desarrollo de proyectos de auditoría interna de enfoque general, basado en riesgos. CGR
- Implementación de la Norma sobre Accesibilidad Web del Estado dominicano (NORTIC B2), que mide el grado de inclusión de los portales web con las personas que tienen algún tipo de discapacidad. OPTIC
- Construcción e incorporación del modelo de gestión por competencias para la administración pública. INAP
- Desarrollo de una aplicación para registrar, de manera efectiva y controlada, el cobro del impuesto de salida de pasajeros en las fronteras terrestres dominicanas. DGA

- Automatización de los procesos de solicitud de servicios en la Dirección General de Catastro. DGCN
- Formulación de un manual con los criterios para el monitoreo de informaciones de prensa, radio y televisión. MINPRE
- Implementación de un sistema de geolocalización para el seguimiento en tiempo real de las encuestas realizadas. MINPRE
- Reducción del tiempo de entrega de las solicitudes de pasaportes en los consulados no conectados al sistema. DGP
- Instrumentación de los siguientes protocolos, en el combate a las amenazas y riesgos que atentan en contra de la Seguridad y Defensa Nacional: i) protocolo de actuación para la autorización de entrada y control de buques a puertos dominicano (29-05-2018); ii) protocolo de actuación para la conducción de Operaciones Militares No Bélicas (OMNB) contra el narcotráfico, por parte de las Fuerzas Armadas, en apoyo a la Dirección Nacional de Control de Drogas (06-08-2018). MIDE
- Implementación del sistema de consecuencias según la gradualidad de las faltas acorde a la Ley 41-08 de Función Pública y su Reglamento: 1er. grado, amonestación escrita; 2do. grado, suspensión hasta por 90 días sin disfrute de sueldo y, 3er. grado, destitución del cargo. MINPRE
- Realización de la Encuesta Nacional de Hogares de Propósitos Múltiples (ENHOGAR). ONE
- Realización de la Encuesta Experimental de Violencia de Género contra la Mujer. ONE
- Desarrollo de la metodología del cálculo del déficit habitacional. ONE
- Elaboración de proyectos de normas sobre alojamiento turístico - hoteles, ámbar y larimar en el sector turístico comercial. INDOCAL
- Obtención de la norma ISO 9001-2015 y el galardón Plata en los Premios Iberoamericanos de la Calidad que otorga la Fundación Iberoamericana para la Calidad (Fundibeq) por parte de la Junta de Aviación Civil. JAC
- Desarrollo de la plataforma de servicios públicos en línea dentro del programa República Digital para trámites con el Estado en un solo punto. OPTIC
- Implementación de plan director de modernización y automatización digital de los procesos y servicios de la cancillería y sus misiones en el exterior en una red unificada. MIREX
- Creación de nuevo modelo de gestión de riesgos, y un plan de recuperación antes desastres, hecho conjunto con Dunai. DGA
- Ejecución del programa de mejora de la gestión gobiernos locales en 127 alcaldías y 30 juntas de Distrito. MAP

- Preparación de la nueva cartografía base nacional oficial a escala 1:25,000 de los municipios de Moca, San Víctor y Cayetano Germosén. IGN.
- Elaboración de capas cartográficas del Gran Santo Domingo para el proyecto de residuos aceitosos. IGN
- Elaboración de los mapas para el Plan Regional de Ordenamiento y Desarrollo de la Región Suroeste (PRODT-RSO). IGN

## OG 1.2 Imperio de la ley y seguridad ciudadana

Para el logro del OG 1.2, la END establece 20 líneas de acción. En el 2018, las instituciones públicas impulsaron iniciativas dentro de 6 de ellas, en dirección a los siguientes objetivos específicos de la END:

**Tabla 2.5**  
**Cantidad de líneas de acción en implementación, según objetivos específicos del OG 1.2, 2018.**

Objetivos específicos	Líneas de acción en la END	Líneas de acción en implementación 2018	Porcentaje
<b>Total</b>	<b>20</b>	<b>6</b>	<b>30.00</b>
1.2.1 Fortalecer el respeto a la ley y sancionar su incumplimiento a través de un sistema de administración de justicia accesible a toda la población, eficiente en el despacho judicial y ágil en los procesos judiciales	10	3	30.00
1.2.2 Construir un clima de seguridad ciudadana basado en el combate a las múltiples causas que originan la delincuencia, el crimen organizado y la violencia en la convivencia social, incluyendo la violencia contra la mujer, niños, niñas y adolescentes, mediante la articulación eficiente de las políticas de prevención, persecución y sanción	10	3	30.00

Fuente: Elaborado a partir de las memorias institucionales de los organismo públicos.

Las acciones realizadas en el marco del OG 1.2 estaban encaminadas al fortalecimiento del Ministerio Público, la ampliación de los servicios judiciales, la capacitación en materia de derechos humanos, y el mejoramiento de los servicios de vigilancia y tratamiento penitenciario. A seguidas se mencionan algunas de estas acciones:

- Apoyo a la implementación, junto al Poder Judicial, de tribunales móviles en diversos recintos penitenciarios. PGR
- Fortalecimiento del Ministerio Público a través del primer concurso interno para ocupar posiciones titulares. PGR

- Capacitación de 3,077 miembros de las FF.AA en materia de derechos humanos y derecho internacional humanitario. MIDE
- Fortalecimiento de la carrera administrativa del Ministerio Público y de los centros del nuevo modelo penitenciario a través de la creación de nuevas escalas salariales. PGR
- Incorporación de 369 nuevos agentes de vigilancia y tratamiento penitenciario en los centros del nuevo modelo penitenciario. PGR
- Conexión con la Procuraduría General de la República y el Departamento Nacional de Investigaciones a través de una consulta en línea de las importaciones y exportaciones de los ciudadanos por parte de la DGA. DGA
- Puesta en marcha del Centro de Atención Psicosocial a Internos (CENASI) para la reinserción social de los internos de la Penitenciaría de la Victoria. DIGECOOM
- Expansión del Sistema Nacional de Atención a Emergencias y Seguridad 9-1-1 a 7 nuevas provincias y tres 3 municipios. MINPRE
- Instrucción del personal de interdicción migratoria en derechos humanos, métodos de detención de personas, uso proporcional de la fuerza y uso de técnicas de interrogación y armas no letales. MIP
- Ejecución de programa para la reducción de la violencia basada en género y contra la mujer. MIP
- Incremento de las unidades patrulleras preventivas para nuevos corredores y cuadrantes a nivel nacional. PN
- Firma de acuerdo interinstitucional de colaboración para la instalación del Sistema de Monitoreo Satelital (VMS) o Baliza entre el Ministerio de Relaciones Exteriores, el Consejo Dominicano de Pesca y Acuicultura (CODOPESCA) y la Asociación de Dueños de Barcos. MIREX
- Ejecución del Plan Nacional contra la Violencia de Género. PGR

### **1.3 Democracia participativa y ciudadanía responsable**

De las 14 líneas de acción de la END en dirección al OG 1.3, solo una estuvo en implementación durante el año 2018, establecida para apoyar al objetivo 1.3.1, “Promover la calidad de la democracia, sus principios, instituciones y procedimientos, facilitando la participación institucional y organizada de la población y el ejercicio responsable de los derechos y deberes ciudadanos.” Dicha medida

consistió en el registro de nacimiento tardío de 2,635 personas, la cual está alineada con a línea de acción 1.3.1.7.

#### **OG. 1.4 Seguridad y convivencia pacífica**

Para el OG 1.4 se establecieron 9 líneas de acción. Las instituciones del Estado desarrollaron iniciativas en el marco de 8 líneas de acción, para apoyar los siguientes objetivos específicos de la END:

**Tabla 2.6**  
**Cantidad de líneas de acción en implementación, según objetivos específicos del OG 1.4, 2018**

Objetivos específicos	Líneas de acción en la END	Líneas de acción en implementación 2018	Porcentaje
<b>Total</b>	<b>9</b>	<b>8</b>	<b>88.89</b>
1.4.1 Garantizar la defensa de los intereses nacionales en los espacios terrestre, marítimo y aéreo	3	2	<b>66.67</b>
1.4.2 Consolidar las relaciones internacionales como instrumento de la promoción del desarrollo nacional, la convivencia pacífica, el desarrollo global, regional e insular sostenible, y un orden internacional justo, en consonancia con los principios democráticos y el derecho internacional	6	6	<b>100.00</b>

Fuente: Elaborado a partir de las memorias institucionales de los organismo públicos.

#### **Medidas e iniciativas OG 1.4**

Los esfuerzos realizados en el marco del OG 1.4 estaban dirigidos a la creación de nuevas relaciones diplomáticas con Estados del continente africano y de Medio

Oriente, mejoramiento de la defensa nacional y reforzamiento de la franja fronteriza. A continuación se citan algunas de las acciones:

- Creación de la Fuerza de Tarea Conjunta e Interagencial (FTC-I) “Cercos Fronterizos”, para las operaciones de interdicción y reforzamiento en la franja fronteriza. MIDE
- Adquisición del Buque Escuela BE-01, que lleva el nombre de "Juan Bautista Cambiaso", con el objetivo de entrenar a los guardiamarinas de la Armada de República Dominicana. MIDE
- Formalización de nuevas relaciones diplomáticas con Estados del continente africano y de Medio Oriente, Repúblicas de Senegal, San Tomé y Príncipe, Burundi, Túnez y Níger y República de Serbia. MIREX
- Suscripción de 18 acuerdos y memorándums de entendimiento con la República Popular China en las áreas de: cooperación, financiero, comercial, turístico, aviación civil, agrícola, cultural, deportivo, educativo y migratorio. MIREX
- Promoción del comercio del país a través de memorandos de entendimiento con los siguientes países: Gobierno de la República Federativa de Brasil sobre cooperación en el área de comercio e inversiones; Gobierno de la República de Chile que crea el Consejo Conjunto de Comercio e Inversión; Gobierno de la República Popular China sobre el establecimiento de la Comisión Mixta de las Cooperaciones Económicas, Comerciales y de Inversión. MIREX
- Implementación de facilidades de viajes de corta duración al exterior con fines turísticos o de negocios, sin visado, con los países: Belice para permanencias de hasta 30 días; Brasil y Rusia para permanencias de hasta 60 días; Nicaragua y Catar para permanencias de hasta 90 días. MIREX
- Realización de la primera edición del “Premio Internacional al Emigrante Dominicano Sr. Oscar de la Renta”. MIREX
- Ejecución del Programa de Cooperación Binacional Haití - República Dominicana. DIGECOOM

### **Producción pública correspondiente al eje 1**

Durante el año 2018 el Sistema de Gestión y Monitoreo de la Planificación Nacional (RUTA), reportó 76 productos alineados con el eje 1 de la END, Estado social y democrático de derecho; de ellos, el 43.4 % logró un nivel de cumplimiento de 100 % o más de ejecución, el 42.1 % menos de 50 %, y el 14.5 % más del 50 % y menos de 100 %, como se muestra en la tabla 2.7.

**Tabla 2.7**  
**Ejecución de producción pública eje 1, 2018**

Rangos de cumplimiento	Número de productos	% de ejecución
Menor de 50 %	32	42.11
50- <75 %	4	5.26
75- <100 %	7	9.21
≥100	33	43.42
<b>Total</b>	<b>76</b>	<b>100.00</b>

Fuente: Sistema de Gestión y Monitoreo de la Planificación Nacional RUTA.

Según los objetivos generales del eje 1, de los 76 productos, 29 apuntaban al OG1.1, Administración pública eficiente, transparente y orientada a resultados (38.2 %), 25 productos al OG 1.2, Imperio de la ley y seguridad ciudadana, 5 al OG 1.3 Democracia participativa y ciudadanía responsable, y 17 al OG 1.4, Seguridad y convivencia pacífica. De acuerdo con el porcentaje de ejecución, de los 29 productos correspondientes al OG 1.1 el 44.8 % obtuvo el 100 % o más de ejecución y el 44.8 % menos del 50 % de ejecución; de los 25 productos correspondientes al OG 1.2, solo el 28 % obtuvo una ejecución del 100 % o más de ejecución. De los 5 productos del OG 1.3, el 58.8 % logró 100 % o más de ejecución; de los 17 productos del OG 1.4, el 58.8 % logró ejecutarse en 100 % o más, y el 23.5 % obtuvo menos del 50 %.

**Tabla 2.8**

Porcentaje de cumplimiento de las producciones programadas en el PNPSP eje 1, 2018

Objetivos generales	Número productos reportados	Porcentaje de ejecución			
		Menor de 50 %	50- <75	75-< 100	≥100
1.1 Administración pública eficiente, transparente y orientada a resultados	29	44.83		6.90	44.83
1.2 Imperio de la ley y seguridad ciudadana	25	56.00	4.00	4.00	28.00
1.3 Democracia participativa y ciudadanía responsable	5	20.00	20.00	20.00	58.82

1.4 Seguridad y convivencia pacífica	17	23.53	11.76	5.88	58.82
<b>Total Eje 1</b>	<b>76</b>	<b>42.11</b>	<b>5.26</b>	<b>9.21</b>	<b>43.42</b>

Fuente: Sistema de Gestión y Monitoreo de la Planificación Nacional RUTA.

En el cuadro siguiente se muestran algunos de los productos con 100 % o más de ejecución:

**Tabla 2.9**  
Productos con 100% o más de ejecución correspondiente al eje 1, 2018

Objetivo General	Institución	Producto	Producción Programada 2018	Ejecutada 2018	% Cumplimiento
1.1 Administración pública eficiente, transparente y orientada a resultados	Dirección General de Ética e Integridad Gubernamental	Capacitación y fortalecimiento en ética pública para las CEP	500	747	149.40
	Dirección General de Pasaportes	Certificación de pasaportes PLM/VIP.	461	1,081	234.49
	Ministerio de Administración Pública	Desarrollo de Planificación de Recursos Humanos en las Instituciones Públicas	50	66	132.00
		Evaluación del Desempeño de los servidores y funcionarios de la Administración Pública	70,500	108,489	153.89
		Implementación de la metodología de Simplificación de Trámites en toda la Administración Pública	10	100	1,000.00
		Capacitación en materia hacendaria del personal de las áreas administrativa financiera del Estado Dominicano	6,300	16,386	260.10



		Directorio de empresas y establecimientos (DEE)	2	2	100.00
	Oficina Nacional de Estadística	Sistema de Encuesta Nacional de Hogares de Propósitos Múltiples (ENHOGAR)	1	1	100.00
1.2 Imperio de la ley y seguridad ciudadana	Ministerio de Interior y Policía	Control de los negocios de expendio de bebidas alcohólicas	3,500	3,720	106.29
	Policia Nacional	Patrullaje preventivo	281,995	1,317,524	467.22
1.3 Democracia participativa y ciudadanía responsable	Camara de Cuentas	Informe Anual al Congreso	1	1	100.00
		Informe Anual sobre Declaración Jurada sobre el Patrimonio	1	1	100.00
		Informe sobre incumplimientos en entrega de Declaración Jurada de Patrimonio	6	6	100.00
1.4 Seguridad y convivencia pacífica	Ministerio de Defensa (Fuerzas Armadas)	Capacitación en prevención y gestión de riesgos	100	1,125	1,125.00
		Formación de Técnicos en las Escuelas Vocacionales.	11,291	30,614	271.14

Fuente: Sistema de Gestión y Monitoreo de la Planificación Nacional RUTA.

## Iniciativas y producción pública en apoyo a objetivos del segundo eje estratégico: “Sociedad con igualdad de derechos y oportunidades”

Dentro del segundo eje estratégico, “Sociedad con igualdad de derechos y oportunidades”, durante el año 2018, de las 164 líneas de acción, 61 estuvieron en implementación con la ejecución de iniciativas y medidas de política ejecutadas por organismos públicos, las cuales favorecieron a los 7 objetivos generales del eje.

**Tabla 2.10**  
**Cantidad de líneas de acción en implementación de la END en el eje 2, según objetivos generales, durante los años 2016-2018**

Objetivos generales	END	2016	%	2017	%	2018	%
Total	<b>164</b>	<b>110</b>	<b>67.07</b>	<b>114</b>	<b>69.51</b>	<b>61</b>	<b>37.20</b>
2.1 Educación de calidad para todos y todas	20	17	<b>85.00</b>	18	<b>90.00</b>	9	<b>45.00</b>
2.2 Salud y seguridad social integral	32	19	<b>59.38</b>	19	<b>59.38</b>	11	<b>34.38</b>
2.3 Igualdad de derechos y oportunidades	50	38	<b>76.00</b>	39	<b>78.00</b>	26	<b>52.00</b>
2.4 Cohesión territorial	23	9	<b>39.13</b>	12	<b>52.17</b>	4	<b>17.39</b>
2.5 Vivienda digna en entornos saludables	19	10	<b>52.63</b>	10	<b>52.63</b>	4	<b>21.05</b>
2.6 Cultura e identidad nacional en un mundo global	15	12	<b>80.00</b>	11	<b>73.33</b>	4	<b>26.67</b>
2.7 Deporte y recreación física para el desarrollo humano	5	5	<b>100.00</b>	5	<b>100.00</b>	3	<b>60.00</b>

Fuente: Elaborado a partir de las memorias institucionales de los organismo públicos.

### **OG. 2.1 Educación de calidad para todos y todas**

Para el OG 2.1 la END establece 20 líneas de acción. Las instituciones públicas impulsaron iniciativas que se inscriben en 9 de ellas, en dirección a los siguientes objetivos específicos de la END:

**Tabla 2.11**  
**Cantidad de líneas de acción en implementación según objetivos específicos**  
**del OG 2.1, 2018**

Objetivos específicos	Líneas de acción en la END	Líneas de acción en implementación 2018	Porcentaje
<b>Total</b>	20	9	45.00
OE 2.1.1 Implantar y garantizar un sistema educativo nacional de calidad, que capacite para el aprendizaje continuo a lo largo de la vida, propicie el desarrollo humano y un ejercicio progresivo de ciudadanía responsable, en el marco de valores morales y principios éticos consistentes con el desarrollo sostenible y la equidad de género	17	6	35.29
OE2.1.2 Universalizar la educación desde el nivel inicial hasta completar el nivel medio, incluyendo niños y niñas sin documentación	3	3	100.00

Fuente: Elaborado a partir de las memorias institucionales de los organismo públicos.

Estos esfuerzos realizados en el marco del OG 1.2, estaban dirigidos a aumentar la cobertura del programa de jornada escolar extendida, el fortalecimiento del Programa de Alimentación Escolar, la incorporación de nuevos docentes de alta calificación, el incremento de la afiliación al Seguro Familiar de Salud, al aumento de la cobertura de los servicios de atención integral a la primera infancia, entre otros. A continuación se citan algunas acciones llevadas a cabo:

- Aumento de la cobertura del programa de jornada escolar extendida, mediante la incorporación de 144,183 estudiantes, para un total de 1,162,849 de los niveles inicial, primario y secundario en 4,200 centros educativos, para un 62 % de avance en función de la matrícula 2016-2017. MINERD
- Incorporación de nuevos docente en el programa “Profesores de Alta Calificación”: Matemática, Filosofía, Química, Biología, Psicología, Lingüística, Literatura, Educación Física, Ciencias del Deporte, Neurociencia, Lengua Española e Historia. MINERD
- Fortalecimiento del Programa de Alimentación Escolar beneficiando 1,649,976 estudiantes con raciones alimenticias, incidiendo en el desarrollo integral de los niños y niñas del sistema educativo. MINERD / MSP
- Afiliación de los niños y niñas al Seguro Familiar De Salud, que alcanzó 82,389 titulares y dependientes. MINERD / SENASA
- Aumento de la cobertura de servicios de atención integral a la primera infancia con la puesta en funcionamiento de 150 nuevos centros comunitarios y 9 estancias infantiles, prestando servicios a más de 57,234 niños y niñas. MINERD / INAIPI

- Integración de 297,534 niños y niñas en el nivel inicial, lo que incrementó la matrícula en 5.19 %. MINERD
- Fortalecimiento de los Centros Modelo de Educación Inicial (CMEI) mediante la elaboración de estándares de calidad, gestión de centros, formación de docentes y equipos académicos, participación familiar y comunitaria, habilitación de espacios, dotación de mobiliarios y realización de investigaciones, monitoreo y evaluación. MINERD
- Creación de 4 nuevas escuelas laborales; se adicionaron 20 nuevas aulas a las existentes y 16 aulas de centros de educación básica transferidas. MINERD
- Transformación de 48 liceos públicos en institutos politécnicos como resultado de la alianza público-privada, ampliando la educación técnico-profesional, beneficiando a 5,701 estudiantes. MINERD
- Construcción de 1,721 espacios escolares en 80 centros educativos: 1,488 aulas nuevas, 73 rehabilitadas, 28 laboratorios de ciencias, 45 laboratorios de informática, 81 bibliotecas 6 centros de educación técnico- profesional, y 61 estancias infantiles. MINERD

## OG 2.2 Salud y seguridad social integral

Para el objetivo general 2.2, la END establece 32 líneas de acción. En el año 2018 las instituciones públicas ejecutaron iniciativas dentro de 10 de ellas, para favorecer los siguientes objetivos específicos:

**Tabla 2.12**  
Cantidad de líneas de acción en implementación según objetivos específicos del OG 2.2, 2018

Objetivos específicos	Líneas de acción en la END	Líneas de acción en implementación 2018	Porcentaje
<b>Total</b>	32	10	31.25
OE 2.2.1 Garantizar el derecho de la población al acceso a un modelo de atención integral, con calidad y calidez, que privilegie la promoción de la salud y la prevención de la enfermedad, mediante la consolidación del Sistema Nacional de Salud	19	8	42.11
OE 2.2.2 Universalizar el aseguramiento en salud para garantizar el acceso a servicios de salud y reducir el gasto de bolsillo	7	1	14.29

OE 2.2.3 Garantizar un sistema universal, único y sostenible de Seguridad Social frente a los riesgos de vejez, discapacidad y sobrevivencia, integrando y transparentando los regímenes segmentados existentes, en conformidad con la ley 87-01	6	1	16.67
--	---	---	-------

Fuente: Elaborado a partir de las memorias institucionales de los organismo públicos.

Las iniciativas llevadas a cabo en el marco del OG 2.2 procuraban ampliar los servicios de salud a la población a nivel nacional, el aumento de la cobertura en tratamientos de enfermedades de alto costo, y la expansión de los servicios de atención para pacientes con VIH. A continuación se citan algunas acciones ejecutadas:

- Ampliación de la cartera de establecimientos que ofertan servicios de salud a la población a nivel nacional, mediante la construcción y puesta en funcionamiento de 22 centros especializados de atención en salud, 14 centros de primer nivel, readecuación de 47 salas de urgencias y emergencias. SNS.
- Certificación de 83 salas amigas de la familia lactante en instituciones públicas y empresas privadas, mediante la definición de estrategias de promoción como la de lactancia materna exclusiva hasta los seis meses y complementaria de 2-3 años, con miras a un mejor crecimiento y desarrollo infantil. MSP.
- Implementación de la estrategia de captación de personas con enfermedades crónicas no transmisibles (ECNT) a través de jornadas casa a casa. SNS / SENASA.
- Dotación de insumos anticonceptivos a todos los establecimientos de salud de la red pública que ofrecen servicio de salud sexual y reproductiva y a 189 Farmacias del Pueblo. MSP
- Aumento de la cobertura en tratamientos de enfermedades de alto costo, garantizando medicamentos a 20,845 beneficiarios, entregando 1,977,760 unidades. MSP
- Expansión de los servicios de atención para pacientes con VIH, en el marco de la estrategia 90/90/90. MSP / SNS
- Aumento de la provisión de medicamentos antirretrovirales (ARV) e insumos para el tratamiento de VIH a 55,630 personas en el programa. MSP / SNS.
- Instalación y habilitación de 17 nuevas Farmacias del Pueblo en diferentes provincias y municipios del país. PROMESE
- Fortalecimiento del proceso de emisión de autorizaciones sanitarias, mediante la automatización del proceso de registro sanitario de medicamentos, 71 % de las solicitudes de registros sanitarios se evaluarán en el plazo establecido. MSP

- Construcción de plataforma de notificación *online* de los pacientes en hemodiálisis y diálisis peritoneal. MSP
- Implementación del Expediente Integral en Salud (EIS) en 207 Centros de Primer Nivel (15 % de los CPN) y 91 hospitales (49 %) de los 9 Servicios Regionales de Salud, lo que favorece el enfoque integral de la atención sanitaria por medio del registro y consulta en línea de la historia clínica de cada paciente (no importa dónde esté), para brindar mejor y más rápida atención médica. SNS
- Ampliación de la oferta de tratamiento de salud mental, aumentando a 98 camas en unidades de intervención en crisis en 11 hospitales. MSP
- Implementación de la estrategia “Hospital en tu Comunidad”, que surge por la necesidad de acercar los servicios hospitalarios a las comunidades circundantes en articulación con el primer nivel de atención. SNS
- Registro de 93 mil 275 pensionados y sus dependientes con cobertura en salud, es decir el 81 % de la población objetivo de pensionados estimada para el período. CNSS
- Elaboración del primer anteproyecto de ley que incorpore cambios en el Sistema Dominicano de Seguridad Social, donde aumente la cobertura de los afiliados, disminuya los recargos por moras, fortalecimiento del estatus jurídico de la Tesorería de la Seguridad Social y de la Dirección de Información y Defensa de los Afiliados y, cambie el esquema de comisiones de las AFP. MINPRE

### OG. 2.3 Igualdad de derechos y oportunidades

La END establece 50 líneas de acción orientadas al OG 2.3, Igualdad de derechos y oportunidades. Durante el año 2018, las instituciones públicas pusieron en marcha iniciativas dentro de 16 de ellas, propugnando por los siguientes objetivos específicos:

**Tabla 2.13**  
**Cantidad de líneas de acción en implementación según objetivos específicos del OG 2.3, 2018**

Objetivos específicos	Líneas de acción en la END	Líneas de acción en implementación 2018	Porcentaje
<b>Total</b>	<b>50</b>	<b>16</b>	<b>32.00</b>
OE 2.3.1 Construir una cultura de igualdad y equidad entre hombres y mujeres	10	3	<b>30.00</b>

OE 2.3.2 Elevar el capital humano y social y las oportunidades económicas para la población en condiciones de pobreza, a fin de elevar su empleabilidad, capacidad de generación de ingresos y mejoría de las condiciones de vida	4	1	<b>25.00</b>
OE 2.3.3 Disminuir la pobreza mediante un efectivo y eficiente sistema de protección social, que tome en cuenta las necesidades y vulnerabilidades a lo largo del ciclo de vida	6	2	<b>33.33</b>
OE 2.3.4 Proteger a los niños, niñas, adolescentes y jóvenes desde la primera infancia para propiciar su desarrollo integral e inclusión social	13	4	<b>30.77</b>
OE 2.3.5 Proteger a la población adulta mayor, en particular aquella en condiciones de vulnerabilidad, e impulsar su inclusión económica y social	4	2	<b>50.00</b>
OE 2.3.6 Garantizar igualdad de oportunidades a las personas con discapacidad, para impulsar su inclusión económica y social y proteger aquellas en condiciones de vulnerabilidad	4	4	<b>100.00</b>
OE 2.3.7 Ordenar los flujos migratorios conforme a las necesidades del desarrollo nacional	6	0	-
OE 2.3.8 Promover y proteger los derechos de la población dominicana en el exterior y propiciar la conservación de su identidad nacional	3	0	0.0

Fuente: Elaborado a partir de las memorias institucionales de los organismo públicos.

Estas iniciativas puestas en práctica en el marco del OG 2.3 perseguían la creación de mecanismos para prevenir la violencia contra la mujer, fortalecer el programa de transferencias condicionadas y los subsidios focalizados, entre otros. A continuación se citan algunas de ellas:

- Fortalecimiento del programa de prevención y atención a la violencia, refugiando en las Casas de Acogida a 1,383 mujeres, niñas, niños y adolescentes hijas e hijos de estas, que se encontraban en peligro de muerte. Ministerio de la Mujer
- Creación de 6 nuevas redes municipales para una vida sin violencia contra las mujeres y el abuso infantil, priorizando las áreas turísticas de alto riesgo de violencia. Ministerio de la Mujer

- Fue completado el proceso de alfabetización inicial en los núcleos de apredendizaje por 51,073 personas a través del Plan Nacional de Alfabetización Quisqueya Aprende Contigo, que a la fecha cuenta con un total de 605,096 personas alfabetizadas. MINERD
- Desarrollo del programa de transferencias condicionadas, garantizando el acceso a la canasta básica de alimentos calóricos a 828,887 familias que cumplieron sus corresponsabilidades en salud y educación, contribuyendo al incremento del capital humano de dichas familias. PROSOLI
- Entrega de subsidios focalizados a través de Bono-Gas Hogar y Bono-Luz, beneficiando a 956,906 familias. PROSOLI
- Atención de 22,000 niños y niñas en los servicios de atención integral; fueron egresados y transferidos a las salas de inicial de los centros educativos del Ministerio de Educación, abriendo la oportunidad de que ese mismo número de niños y niñas ingresen a los servicios en centros. INAIPI
- Puesta en funcionamiento de 150 nuevos Centros de Atención a la Familia y la Infancia (CAFI) y 10 Centros de Atención Integral a la Primera Infancia (CAIPI) o estancias infantiles del nuevo modelo de atención. INAIPI
- Integración de 7,784 adolescentes y jóvenes a las redes de prevención de embarazo, mediante la entrega y el uso de un simulador de bebé, a través del proyecto "Bebé, ¡Piénsalo Bien!". PROSOLI.
- Fortalecimiento del programa PROVEE, beneficiando a más 80,000 adultos mayores con una transferencia mensual de recursos. CONAPE
- Construcción e inauguración formal del Centro de Atención a Personas con Discapacidad "Profesor Juan Bosch. CONADIS
- Elaboración del primer estudio en materia de inclusión laboral y económica de la población con discapacidad. CONADIS
- Atención de 13,749 mujeres en el marco del programa "Mujeres Saludables" que promueve la educación preventiva del cáncer de mama a mujeres de más de 40 años de edad. DPD
- Implementación de la estrategia de registro de nacimiento oportuno en 21 hospitales priorizados. MINPRE
- Construcción de un Centro de Atención Integral para la Primera Infancia (CAIPI) en Ciudad Juan Bosch. MINPRE
- Creación del Sistema de Información para la Gestión Migratoria Laboral en República Dominicana en coordinación con la Dirección General de Migración, el Instituto Nacional de Migración y la Tesorería de la Seguridad Social. MIREX
- Lanzamiento del Plan Nacional de Acción contra la Trata y el Tráfico Ilícito de Migrantes en conjunto con otras instituciones. PGR



- Construcción de una casa de acogida expresamente para víctimas de trata de personas y tráfico ilícito de migrantes. PGR
- Interdicción de 10 centros de Sosúa y Cabarete, en la provincia Puerto Plata, vinculados a la práctica del proxenetismo. PGR
- Evaluación del Plan Nacional de Regularización de Extranjeros, del régimen especial y del proceso de registro en el libro de extranjeros y regularización. INM
- Diagnóstico sobre políticas de atención social a migrantes de retorno en condición de vulnerabilidad. INM
- Creación del programa piloto de Protección y Reinserción de Dominicanos Deportados y Retornados, conjuntamente con el Gabinete de Coordinación de la Política Social, el Ministerio de Relaciones Exteriores y la Procuraduría General de la República. INM
- Elaboración del informe sobre migración y régimen penitenciario en la República Dominicana, con respecto a personas no nacionales privadas de libertad. INM.

#### **OG. 2.4 Cohesión territorial**

Para el logro del OG 2.4, la END establece 23 líneas de acción. En el 2018 las instituciones públicas impulsaron iniciativas dentro de 3 de ellas, apuntando a los siguientes objetivos específicos de la END:

**Tabla 2.14**  
**Cantidad de líneas de acción en implementación según objetivos específicos del OG 2.4, 2018**

Objetivos específicos	Líneas de acción en la END	Líneas de acción en implementación 2018	Porcentaje
<b>Total</b>	<b>23</b>	<b>3</b>	<b>13.04</b>
OE 2.4.1 Integrar la dimensión de la cohesión territorial en el diseño y la gestión de las políticas públicas	7	4	57.14
OE 2.4.2 Reducir la disparidad urbano-rural e interregional en el acceso a servicios y oportunidades económicas, mediante la promoción de un desarrollo territorial ordenado e inclusivo	10		
OE 2.4.3 Promover el desarrollo sostenible de la zona fronteriza	6		

Fuente: Elaborado a partir de las memorias institucionales de los organismos públicos.

A continuación se citan algunas de las iniciativas realizadas por las instituciones públicas en el marco del OG 2.4:

- Anteproyecto de Ley de Ordenamiento Territorial y Uso de Suelo, depositado ante el Congreso Nacional, aprobado en dos lecturas en la Cámara de Diputados; actualmente se encuentra en comisión especial en el Senado de la República. DGODT
- Elaboración del Plan Nacional de Ordenamiento Territorial (PNOT). MEPYD
- Elaboración de planes municipales de ordenamiento territorial (PMOT). MEPYD
- Elaboración de planes municipales de desarrollo territorial (PMDT). MEPYD
- Construcción de instalaciones viales, sanitarias, de agua potable y electricidad en Ciudad Juan Bosch para 15,000 viviendas. MINPRE
- Elaboración de las capas cartográficas de las provincias que componen la zona fronteriza para soporte al proyecto del Observatorio Fronterizo. IGN

#### **OG. 2.5 Vivienda digna en entornos saludables**

La END establece 19 líneas de acción que persiguen el OG 2.5. En el 2018, las instituciones públicas desarrollaron iniciativas dentro de 4 de ellas, en apoyo a los siguientes objetivos específicos de la END:

**Tabla 2.15**  
**Cantidad de líneas de acción en implementación según objetivos específicos del OG 2.5, 2018**

Objetivos específicos	Líneas de acción en la END	Líneas de acción en implementación 2018	Porcentaje
<b>Total</b>	<b>19</b>	<b>4</b>	<b>21.05</b>
OE 2.5.1 Facilitar el acceso de la población a viviendas económicas, seguras y dignas, con seguridad jurídica y en asentamientos humanos sostenibles, socialmente integrados, que cumplan con los criterios de adecuada gestión de riesgos y accesibilidad universal para las personas con discapacidad físico-motora	12	2	16.67
OE 2.5.2 Garantizar el acceso universal a servicios de agua potable y saneamiento, provistos con calidad y eficiencia	7	2	28.57

Fuente: Elaborado a partir de las memorias institucionales de los organismos públicos.

Estas iniciativas ejecutadas en el marco del OG 2.5, tenían como objetivos la creación de facilidades para el acceso de una primera vivienda y al mejoramiento

del sistema de agua potable y saneamiento. Entre entre ellas, cabe mencionar las siguientes:

- Diseño y publicación de la metodología para la medición del déficit habitacional 2018. MEPyD – ONE
- Implementación del programa de gran impacto social y ambiental para sustituir el uso de carbón y leña por estufas y gas. INVI
- Reforzamiento y rehabilitación de los sistemas de agua potable y saneamiento mediante la ejecución de 61 obras en Santo Domingo. CAASD
- Construcción de una estación depuradora de aguas residuales del río Ozama (La Zurza), considerada la obra más importante construida por el Gobierno en materia de salud. CAASD
- Finalización de 21 proyectos de inversión, consistentes en: 19 sistemas de acueductos Sistemas de Acueductos y 2 a plantas de tratamiento de aguas residuales. INAPA
- Rehabilitación, ampliación o construcción de sistemas de abastecimiento de agua potable y alcantarillados sanitarios. INAPA / CAASD / OTRAS CORPORACIONES
- Intervención de 14.4 km de cañadas del Gran Santo Domingo, incluyendo saneamiento pluvial y sanitario. CAASD.
- ~~Asignación~~ Asignación de RD\$ 100,000,000.00 para que los miembros de las instituciones militares que cumplieran con los requisitos, pudieran tener acceso a una primera vivienda. Por vía de sorteos públicos del Bono Militar para Viviendas, se beneficiaron 333 miembros de las FFAA con un bono de RD\$ 300,000.00 cada uno. MIDE

## OG. 2.6 Cultura e identidad nacional en un mundo global

Para el logro de este objetivo general 2.6, la END establece 15 líneas de acción. En el 2018 las instituciones públicas implementaron iniciativas dentro de 3 de ellas, para apoyar a los siguientes objetivos específicos de la END:

**Tabla 2.16**  
**Cantidad de líneas de acción en implementación según objetivos específicos del OG 2.6, 2018**

Objetivos específicos	Líneas de acción en la END	Líneas de acción en implementación 2018	Porcentaje
<b>Total</b>	<b>15</b>	<b>3</b>	<b>20.00</b>
OE 2.6.1 Recuperar, promover y desarrollar los diferentes procesos y manifestaciones culturales que reafirman la identidad nacional, en un marco de	9	2	22.22

participación, pluralidad, equidad de género y apertura al entorno			
2.6.2 Promover el desarrollo de la industria cultural	6	1	16.67

Fuente: Elaborado a partir de las memorias institucionales de los organismos públicos.

Entre las iniciativas llevadas a cabo por las instituciones públicas, en el marco del OG 2.6, se mencionan las siguientes:

- Desarrollo de la primera etapa del Programa de Fomento al Turismo Ciudad Colonial de Santo Domingo. Ministerio de Cultura
- Remodelación del Museo Faro a Colón, por el Ministerio de Turismo y el Despacho de la Primera Dama. Ministerio de Cultura
- Recopilación de los contenidos de 9 museos estatales para la construcción del portal web de museos virtuales. Ministerio de Cultura
- Implementación de planes de gestión para la preservación y valoración del patrimonio cultural material e inmaterial. Ministerio de Cultura
- Ejecución de un programa para ampliar en todo el territorio nacional la cobertura de la docencia en las escuelas de bellas artes y dotarlas de equipamiento e instrumental. Ministerio de Cultura

### **OG. 2.7 Deporte y recreación física para el desarrollo humano**

En dirección al OG 2.7, la END establece 5 líneas de acción. En el 2018, las instituciones públicas impulsaron iniciativas dentro de 3 de ellas, para apoyar el siguiente objetivo específico de la END:

**Tabla 2.17**  
**Cantidad de líneas de acción en implementación según objetivos específicos del OG 2.7, 2018.**

Objetivo específico	Líneas de acción en la END	Líneas de acción en implementación 2018	Porcentaje
<b>Total</b>	<b>5</b>	<b>3</b>	<b>60.00</b>
OE 2.7.1 Promover la cultura de práctica sistemática de actividades físicas y del deporte para elevar la calidad de vida	5	3	60.00

Fuente: Elaborado a partir de las memorias institucionales de los organismos públicos.

A continuación se citan algunas de las iniciativas realizadas por las instituciones públicas en el marco del OG 2.7:

- Instauración de un nuevo modelo de gestión que tenga por base el deporte escolar, mediante un acuerdo sin precedentes con el Ministerio de Educación, como parte esencial del Pacto Nacional por el Deporte. MIDEREC
- Ampliación de la práctica deportiva en el país con el rescate de los Juegos Nacionales celebrados en 2018 en la provincia Hermanas Mirabal, donde participaron más de 4 mil atletas. MIDEREC

## Producción pública correspondiente al eje 2

Dentro del eje 2, “Sociedad con igualdad de derechos y oportunidades”, las instituciones públicas reportaron 259 productos, de los cuales el 55.2 % logró un nivel de cumplimiento de 100 % o más de ejecución, el 18.1 % estuvo entre 75- <100 % y solo el 26.7 % estuvo por debajo del 75 %.

**Tabla 2.18**  
Ejecución de producción pública eje 2,  
2018

Rangos de cumplimiento	Número de productos	% de ejecución
Menor de 50 %	52	20.08
50- <75	17	6.56
75- <100	47	18.15
≥100	143	55.21
<b>Total</b>	<b>259</b>	<b>100.00</b>

Fuente: Sistema de Gestión y Monitoreo de la Planificación Nacional RUTA.

Según los objetivos generales del eje 2, la mayoría de los productos estuvo alineada con los objetivos generales 2.2, *Salud y seguridad social integral*, con 97 productos, y 2.3, *Igualdad de derechos y oportunidades*, con 76. El 55.2 % de los 259 productos obtuvo un nivel de cumplimiento de 100 % o más, y el 18.1 % logró entre 75-< 100 %; lo cual significa que el 74.2 % logró más del 73.3 % de lo programado, como se aprecia en la tabla 2.19:

**Tabla 2.19**  
Porcentaje de cumplimiento de las producciones programadas en el PNPSP  
eje 2, 2018

Objetivos	Número de productos reportados	Porcentaje de ejecución
-----------	--------------------------------	-------------------------

		Menor de 50 %	50- <75	75-< 100	≥100
Objetivo general 2.1: Educación de calidad para todos y todas	7	14.29	14.29	28.57	42.86
Objetivo general 2.2: Salud y seguridad social integral	97	21.65	6.19	17.53	54.64
Objetivo general 2.3: Igualdad de derechos y oportunidades	76	21.05	5.26	21.05	52.63
Objetivo general 2.4: Cohesion territorial	9	33.33	11.11	11.11	44.44
Objetivo general 2.5: Vivienda digna en entornos saludables	45	24.44	8.89	11.11	55.56
Objetivo general 2.6: Cultura e identidad nacional en un mundo global	11	-	-	54.55	45.45
Objetivo general 2.7: Deporte y recreación física para el desarrollo humano	14	-	7.14	-	92.86
<b>Total Eje 2</b>	<b>259</b>	<b>20.08</b>	<b>6.56</b>	<b>18.15</b>	<b>55.21</b>

Fuente: Sistema de Gestión y Monitoreo de la Planificación Nacional RUTA.

Entre los 259 productos correspondientes al eje 2, en el cuadro siguiente se muestra algunos con un nivel de cumplimiento de 100 % o más y de gran impacto social:

**Tabla 2.20**  
**Algunos producto con nivel del cumplimiento de 100% o más del eje 2, 2018**

Institución	Producto	Producción ajustada Congreso 2018	Ejecutada 2018	% vs Congreso 2018
<b>2.1 Educación de calidad para todos y todas</b>				
Ministerio de Educacion	Servicio de educación inicial	138,445	155,009	111.96
<b>OG 2.2 Salud y seguridad social integral</b>				
Consejo Nacional de la Seguridad Social	Afiliados al Seguro Familiar de Salud (SFS) del régimen subsidiado	3,591,049	3,591,049	100.00
Consejo Nacional de la Seguridad Social	Afiliados al Seguro Familiar de Salud del Régimen Contributivo	4,240,469	4,240,469	100.00

Servicio Nacional de Salud	Adscripción primer nivel de atención	1,577,017	2,211,869	140.26
Ministerio de Salud	Inmunización contra las formas graves de tuberculosis (BCRDG) menor de 1 año	182,102	200,830	110.28
Ministerio de Salud	Personas vacunadas contra la poliomielitis con biológico que incluye el serotipo 2 (IPV) en población menor de un año	182,102	194,346	106.72
Ministerio de Salud	Servicios atención extrahospitalaria y traslado sanitario	284,791	400,301	140.56
Administradora de Riesgos Laborales	Prestaciones en salud otorgadas	998,482,221	1,051,494,156	105.31
Administradora de Riesgos Laborales	Eventos de salud cubiertos por las prestadoras de servicios de salud del SFS en el RC	119,148,311	119,148,311	100.00
Superintendencia de Salud y Riesgos Laborales	Eventos de salud cubiertos por las PSS del SFS en el RS	119,148,311	119,148,311	100.00
Superintendencia de Salud y Riesgos Laborales	Universalización del aseguramiento en salud	92,084,127	92,084,127	100.00
Consejo Nacional de Drogas	Prevención del consumo de drogas dirigidos a empleados de empresas públicas y privadas	25	25	100.00

<b>Objetivo general 2.3 Igualdad de derechos y oportunidades</b>				
Ministerio de la Juventud	Servicios de apoyo financiero a jóvenes para la educación técnico-profesional y especializa. (MP). - Programa de becas internacionales	1,250	1,476	118.08
Gabinete de Coordinación de Políticas Sociales	Entrega de raciones alimenticias crudas a diversas instituciones (PASP)	2,943,746	2,943,746	100.00
Programa Solidaridad	Orientación y seguimiento a familias pobres en metodología Arbol del Progreso	725,000	801,640	110.57
<b>Objetivo general 2.5: Vivienda digna en entornos saludables</b>				
Corporación del Acueducto y Alcantarillado de Santo Domingo	Volumen de agua potable producido	17.86	18.14	101.56
Corporación del Acueducto y Alcantarillado de Santo Domingo	Suministro de agua potable a zonas urbanas, periurbanas y rurales	17.86	18.14	101.56
Corporación del Acueducto y Alcantarillado de Santo Domingo	Viviendas conectadas al servicio de alcantarillado sanitario	720,000	737,908	102.49
<b>2.6 Cultura e identidad nacional en un mundo global</b>				



Ministerio de Cultura	Promoción del arte y la cultura	2,599	2,719	104.62
Archivo General de la Nación	Restauración de documentos	8,500	11,687	137.49
<b>OG 2.7 Deporte y recreación física para el desarrollo humano</b>				
Ministerio de Deportes	Apoyo económico a los atletas para la alta competencia	500	500	100.00
Ministerio de Deportes	Construcción de obras para el deporte	13	18	138.46

Fuente: Sistema de Gestión y Monitoreo de la Planificación Nacional RUTA.

### Iniciativas y producción pública en apoyo a objetivos del tercer eje estratégico: “Economía sostenible, integradora y competitiva”

En el marco del tercer eje estratégico, “*Economía sostenible, integradora y competitiva*” durante el año 2018, de las 168 líneas de acción, 53 estuvieron en implementación mediante iniciativas ejecutadas por organismos públicos, en dirección a los 7 objetivos generales del eje. En la tabla 2.21 se muestra la cantidad de líneas de acción que estuvo en implementación según objetivos generales del eje 3:

**Tabla 2.21**  
**Cantidad de líneas de acción en implementación de la END en el eje 3, según objetivos generales, durante los años 2016-2018.**

Objetivos generales	END	2016	%	2017	%	2018	%
Total	168	76	45.24	83	49.40	53	31.55
3.1 Una Economía articulada, innovadora	16	8	50.00	9	56.25	5	31.25
3.2 Energía confiable, eficiente y ambientalmente sostenible	12	6	50.00	7	58.33	6	50.00

3.3 Competitividad e innovación	56	25	<b>44.64</b>	27	<b>48.21</b>	21	37.50
3.4 Empleos suficientes y dignos	25	10	<b>40.00</b>	11	<b>44.00</b>	6	24.00
3.5 Estructura productiva sectorial y territorialmente articulada	59	27	<b>45.76</b>	29	<b>49.15</b>	15	25.42

Fuente: Elaborado a partir de las memorias institucionales de los organismos públicos.

### **OG 3.1 Una economía articulada, innovadora y ambientalmente sostenible**

Para el logro de este OG 3.1, la END establece 16 líneas de acción. En 2018, las instituciones públicas impulsaron iniciativas dentro de 5 de ellas, en pro de de los siguientes objetivos específicos de la END:

**Tabla 2.22**  
**Cantidad de líneas de acción en implementación, según objetivos específicos del OG 3.1, 2018**

Objetivos específicos	Líneas de acción en la END	Líneas de acción de implementación en 2018	Porcentaje
<b>Total</b>	<b>16</b>	<b>5</b>	31.25
3.1.1 Garantizar la sostenibilidad macroeconómica	4	2	50.00
3.1.2 Consolidar una gestión de las finanzas públicas sostenible	5	1	20.00
3.1.3 Consolidar un sistema financiero eficiente, solvente y profundo	7	2	28.57

Fuente: Elaborado a partir de las memorias institucionales de los organismos públicos.

Las acciones ejecutadas en el marco del OG 3.1 perseguían el mejoramiento de la administración tributaria y garantizar la sostenibilidad macroeconómica. A continuación se presentan algunas de ellas:

- Implementación de la figura del “Exportador Autorizado a Efectos de Origen” mediante la resolución 92-2018 que reduce los tiempos de trámites y costos para obtener los beneficios del Tratado del EPA. DGA
- Incorporación del país, a través del Ministerio de Hacienda, al marco inclusivo del proyecto contra la Erosión de la Base Imponible y el Traslado de

Beneficios (BEPS) y a la Convención Multilateral sobre Asistencia Administrativa Mutua en Asuntos Tributarios. MH

- Establecimiento de la Norma General número 05-2018 del 18 de enero del 2018, sobre el régimen sancionador administrativo de los sujetos obligados no financieros, sometidos a la regulación y fiscalización de la Dirección General de Impuestos Internos. DGII
- Establecimiento de la Norma General 08-2018 del 3 de abril, sobre el procedimiento a través del cual las aerolíneas llevarán a cabo la percepción del tributo por concepto de tarjetas de turismo incorporado en el precio de los boletos aéreos, así como disponer los plazos y condiciones para beneficiarse del reembolso previsto en el Decreto 430-17, en los casos que aplique. DGII
- Se decidió aumentar la Tasa de Política Monetaria (TPM) en 25 puntos básicos, ubicándola en 5.50 %. De esta forma, las tasas de las facilidades permanentes de contracción y de expansión aumentaron hasta 4.00 % y 7.00 %, respectivamente. BCRD
- Elaboración de un marco interinstitucional que permita la implementación de políticas macro prudenciales, encauzadas para reducir posibles riesgos financieros sistémicos que pudiesen impactar negativamente al sector real de la economía. BCRD
- Aprobación de la versión definitiva del Reglamento de Microcréditos, que tiene por objeto establecer las normas para el otorgamiento y administración de microcréditos y la metodología que deben seguir las entidades de intermediación financiera para evaluar y mitigar el riesgo de crédito asociado a las operaciones de microcréditos. BCRD

### OG. 3.2 Energía confiable, eficiente y ambientalmente sostenible

Para el logro de este OG 3.2, la END establece 12 líneas de acción. En 2018, las instituciones públicas desarrollaron iniciativas dentro de 6 de ellas, que perseguían los siguientes objetivos específicos de la END:

**Tabla 2.23**  
**Cantidad de línea de acción en implementación, según objetivos específicos del OG 3.2, 2018**

Objetivos específicos	Líneas de acción en la END	Líneas de acción en implementación 2018	Porcentaje
<b>Total</b>	<b>12</b>	<b>6</b>	<b>50.00</b>
3.2.1 Asegurar un suministro confiable de electricidad, a precios competitivos y en condiciones de sostenibilidad financiera y ambiental	6	3	50.00
3.2.2 Garantizar un suministro de combustibles confiable, diversificado, a precios competitivos y en condiciones de sostenibilidad ambiental	6	3	50.00

Fuente: Elaborado a partir de las memorias institucionales de los organismos públicos.

Las iniciativas estaban orientadas al incremento de la capacidad de generación de energía eléctrica y a mejorar la racionalidad y eficiencia de su uso. Entre las iniciativas ejecutadas por las instituciones públicas y en dirección al OG 3.2, se citan las siguientes:

- Otorgamiento de 2 concesiones definitivas para la construcción y explotación de obras eléctricas, las cuales generarán una capacidad total de 88.3 MW y 2 concesiones provisionales, con una proyección de capacidad de generación de 130.96 MW. En adición, fueron otorgadas 2 concesiones provisionales para fuente térmica con capacidad de 1,300 MW.
- En el marco del Programa de Difusión para el Uso Racional y Eficiente de la Energía, se realizaron 143 actividades de concienciación, impactando a un total de 45,940 ciudadanos.
- Fueron realizadas 3 auditorías energéticas a instituciones públicas: Sistema Nacional de Atención a Emergencias, Hospital Salvador Bienvenido Gautier y Dirección General de Presupuesto.

### **OG 3.3 Competitividad e innovación en un ambiente favorable a la cooperación y la responsabilidad social**

La END establece 56 líneas de acción que persiguen el OG 3.3. En 2018 las instituciones públicas llevaron a cabo iniciativas dentro de 21 de ellas, para apoyar los siguientes objetivos específicos de la END:

**Tabla 2.24**  
**Cantidad de líneas de acción en implementación, según objetivos específicos del OG 3.3, 2018**

Objetivos específicos	Líneas de acción en la END	Líneas de acción en implementación 2018	Porcentaje
<b>Total</b>	<b>56</b>	<b>21</b>	<b>37.50</b>
3.3.1 Desarrollar un entorno regulador que asegure un funcionamiento ordenado de los mercados y un clima de inversión y negocios pro-competitivo en un marco de responsabilidad social	6	3	<b>5.36</b>
3.3.2 Consolidar el clima de paz laboral para apoyar la generación de empleo decente	5	2	<b>3.57</b>
3.3.3 Consolidar un sistema de educación superior de calidad que responda a las necesidades del desarrollo de la nación	17	4	<b>7.14</b>

3.3.4 Fortalecer el sistema nacional de ciencia, tecnología e innovación para dar respuesta a las demandas económicas, sociales y culturales de la nación, y propiciar la inserción en la sociedad y economía del conocimiento	7	2	<b>3.57</b>
3.3.5 Lograr acceso universal y uso productivo de las tecnologías de la información y comunicación (TIC)	7	2	<b>3.57</b>
3.3.6 Expandir la cobertura y mejorar la calidad y competitividad de la infraestructura y servicios de transporte y logística, orientándolos a la integración del territorio, al apoyo del desarrollo productivo y a la inserción competitiva en los mercados internacionales	11	5	<b>8.93</b>
3.3.7 Convertir al país en un centro logístico regional, aprovechando sus ventajas de localización geográfica	3	3	100.00

Fuente: Elaborado a partir de las memorias institucionales de los organismos públicos.

Los esfuerzos estaban dirigidos a mejorar la calidad y competitividad de la infraestructura y servicios de transporte y logística, orientándolos a la integración del territorio, al apoyo del desarrollo productivo y a la inserción competitiva en los mercados internacionales. A continuación se presentan algunas de las medidas y/o iniciativas ejecutadas por las instituciones públicas y en dirección al OG 3.3:

A continuación se presentan algunas de las iniciativas ejecutadas por las instituciones públicas en dirección al objetivo general 3.3:

- Establecimiento de la Norma General 01-2018 del 18 de enero del 2018, que regula la prevención del lavado de activos, el financiamiento del terrorismo y la proliferación de armas de destrucción masiva respecto de los abogados, notarios, contadores y empresas. DGII
- Realización de campañas de concienciación sobre los mecanismos para ejercer los derechos del ciudadano. La ejecución de 10 campañas de sensibilización y 18 talleres impartidos a los agentes económicos, estudiantes e instituciones gubernamentales, fomentan la comprensión del rol de la competencia en el bienestar de la economía nacional. PRO-COMPETENCIA
- Aprobación de 7 tarifas de salarios mínimos en los sectores de la construcción y afines, pintores, industria azucarera, instituciones sin fines de lucro (ONG), electricidad, plomería y carpintería, concediendo a los trabajadores una mayor capacidad adquisitiva. MT
- Realización de un convenio de cooperación interinstitucional entre el Ministerio de Trabajo y el Ayuntamiento de Santo Domingo Este (ASDE), la inauguración en este municipio de la Oficina Territorial de Empleo (OTE-ASDE), con el objetivo de ofrecer intermediación de empleo y orientación ocupacional para lograr la inserción laboral de los jóvenes de este municipio. MT
- Lanzamiento de la nueva Bolsa Electrónica de Empleo (BEE) del Ministerio de Trabajo, puesta en servicio por el Presidente de la República, Lic. Danilo

Medina, en el proyecto “República Digital”; actualmente se encuentran activos en el sistema 523,352 candidatos y 10,969 empresas. MT

- Inicio de 46 planes de estudio en 14 instituciones de educación superior, en los que se encuentran matriculados 3,549 estudiantes que están siendo formados con el nuevo rediseño curricular basado en competencias, y se han capacitado 238 profesores universitarios y coordinadores de las carreras de educación. MESCyT
- Otorgamiento de 1,384 becas internacionales de forma presencial, semipresencial y a distancia, en más de 100 instituciones de educación superior extranjeras, que corresponden a más de 15 países de América, Europa y Asia. MESCyT
- Apoyo a 534 pequeños productores y empresarios con distintas capacitaciones, asesoría técnica y transferencia tecnológica; 262 corresponden a instrucciones del programa de Visitas Sorpresas. IIBI
- Desembolsos por un monto de RD\$ 213,774,399.00 para 223 proyectos en investigación científica e innovación tecnológica de 18 instituciones, entre las que figuran 12 institutos de educación superior (IES) y 6 centros de investigación. Cabe destacar que de ese total, 69 proyectos fueron aprobados dentro de la convocatoria FONDOCyT, y 67 recibieron el primer desembolso por un monto RD\$87, 881,919.64. MESCyT
- Con aplicaciones biotecnológicas, se puso a disposición de la industria minera 16 especies de plantas fitoremediadoras, que atrapan metales del suelo, lo que permite remediar los daños en terrenos donde se ha producido explotaciones mineras. IIBI
- En el marco del programa República Digital se pusieron a disposición de los Centros Pymes 12 asesores TIC, beneficiando a más de 440 Mipymes en unos 1,350 servicios de transformación, los cuales han brindado capacitaciones a cerca de 2,250 empresarios Mipymes en temas de economía digital. Mediante el Programa de Educación Digital para Mipymes 1,800 emprendedores fueron alfabetizados digitalmente, de los cuales 1,400 recibieron una computadora. MICM
- Entrega de 3,399 laptops a estudiantes y 276 a profesores que completaron con éxito la capacitación en el uso didáctico de las TIC, mediante el diplomado “Transformando la Práctica Docente”, a través del programa “Uno a Uno”, para un total de 3,675 laptops. MESCyT
- Puesta en marcha la Línea 2B, agregando 3.6 km de vías a la red existente del Metro de Santo Domingo. La extensión abarca desde el puente de la calle 17 hasta Megacentro, para ofrecer servicio a unos 850 mil usuarios de la provincia Santo Domingo. OPRET
- Aprobación de un total de 44 permisos de instalación para igual número de empresas de zonas francas y empresas de zonas francas de servicios, que operarán en diferentes puntos del país y parques industriales; las cuales realizarán una inversión de RD\$ 3,427 millones, generarán USD 42 millones en divisas y crearán 4,136 nuevos empleos directos. CNZF
- Clasificación de 8 nuevas empresas, todas pertenecientes al renglón textil, las cuales generarán un total de 203 empleos directos, realizada por el Consejo Nacional de Zonas Francas bajo el marco la Ley 56-07. CNZF

- Certificación de 67 nuevas empresas como Operadores Económicos Autorizados (OEA) por parte de la DGA. DGA
- Puesta en marcha del proyecto de manejo de data e inteligencia de negocios, que ha permitido la reducción de los tiempos hasta en un 70 % en la DGA. DGA.
- Integración de 16 nuevas transacciones con la aduana de Dubai que mejora la calidad de la data, la gestión de riesgo, los procesos de declaración y aforo, y los procesos de exportación. DGA
- Obtención de la norma ISO 9001-2015 y el galardón Plata en los Premios Iberoamericanos de la Calidad que otorga la Fundación Iberoamericana para la Calidad (FUNDIBEQ) por parte de la Junta de Aviación Civil. JAC

### OG. 3.4 Empleos suficientes y dignos

Para el logro del OG 3.4, la END establece 25 líneas de acción. En 2018, las instituciones públicas impulsaron iniciativas dentro de 6 de ellas, en dirección a los siguientes objetivos específicos:

**Tabla 2.25**  
Cantidad de líneas de acción en implementación, según objetivos específicos del OG 3.4, 2018

Objetivos específicos	Líneas de acción en la END	Líneas de acción en implementación 2018	Porcentaje
<b>Total</b>	<b>25</b>	<b>6</b>	<b>24.00</b>
3.4.1 Propiciar mayores niveles de inversión, tanto nacional como extranjera, en actividades de alto valor agregado y capacidad de generación de empleo decente	8	0	-
3.4.2 Consolidar el Sistema de Formación y Capacitación Continua para el Trabajo, a fin de acompañar al aparato productivo en su proceso de escalamiento de valor, facilitar la inserción en el mercado laboral y desarrollar capacidades emprendedoras	10	3	30.00
3.4.3 Elevar la eficiencia, capacidad de inversión y productividad de las micro, pequeñas y medianas empresas (Mipymes)	7	3	42.86

Fuente: Elaborado a partir de las memorias institucionales de los organismos públicos.

Las iniciativas perseguían fortalecer la formación técnica de los jóvenes en condiciones de vulnerabilidad y mejorar los servicios de formación profesional y

apoyo a la productividad y competitividad empresarial. A continuación se citan algunas de las iniciativas ejecutadas en dirección al objetivo general 3.4:

- Graduación de 358 jóvenes de ambos sexos de la promoción 2016-2018; del mismo modo se capacitaron 154 jóvenes en condiciones de vulnerabilidad en diferentes oficios técnicos-especializados. MT
- Ejecución de 41,173 acciones formativas, siendo beneficiados 804,935 participantes, hombres y mujeres de todo el territorio nacional. Estas acciones se ofertaron a través de los servicios de formación profesional y de apoyo a la productividad y competitividad empresarial. INFOTEP
- Puesta en vigencia el nuevo Reglamento de Evaluación de Activos (REA) en enero de 2018, para los sectores de agropecuaria y las micro, pequeñas y medianas empresas. Este busca alivianar las necesidades de deuda en caso de sufrir eventualidades por motivos de fenómenos atmosféricos.
- Puesta en marcha el programa piloto de Capacitación y Asistencia Técnica en materia de Comercio Electrónico para Mipymes, brindando 3,278 servicios. Se capacitaron 633 personas / Mipymes en conocimientos básicos de comercio electrónico, como medios de pago, logística y seguridad informática, entre otros. MICM
- Otorgamiento de financiamiento a las Pymes con 36,467 créditos otorgados por un monto de RD\$ 5,052.4 millones, así como de viviendas de bajo costo con desembolso de RD\$ 1,655.2 millones, concedidos a unas 1,216 familias. BANRESERVAS

### OG 3.5 Estructura productiva sectorial y territorialmente articulada

Para el logro del OG 3.5, la END establece 59 líneas de acción. En 2018, las instituciones públicas impulsaron iniciativas dentro de 15 de estas, para apoyar los siguientes objetivos específicos:

**Tabla 2.26**  
**Cantidad de líneas de acción en implementación, según objetivos específicos del OG 3.5, 2018**

Objetivos específicos	Líneas de acción en la END	Líneas de acción de implementación en 2018	Porcentaje
<b>Total</b>	<b>59</b>	<b>15</b>	<b>25.42</b>
3.5.1 Impulsar el desarrollo exportador sobre la base de una inserción competitiva en los mercados internacionales	7	0	-
3.5.2 Crear la infraestructura (física e institucional) de normalización, metrología, reglamentación técnica y acreditación, que garantice el cumplimiento de los requisitos de los mercados globales	8	1	<b>12.50</b>



3.5.3 Elevar la productividad, competitividad y sostenibilidad ambiental y financiera de las cadenas agroproductivas, a fin de contribuir a la seguridad alimentaria, aprovechar el potencial exportador y generar empleo e ingresos para la población rural	16	9	<b>56.25</b>
3.5.4 Desarrollar un sector manufacturero articulador del aparato productivo nacional, ambientalmente sostenible e integrado a los mercados globales con creciente escalamiento en las cadenas de valor	<b>5</b>	<b>1</b>	<b>20.00</b>
3.5.5 Apoyar la competitividad, diversificación y sostenibilidad del sector turismo	16	4	<b>25.00</b>
3.5.6 Consolidar un entorno adecuado que incentive la inversión para el desarrollo sostenible del sector minero	7	0	-

Fuente: Elaborado a partir de las memorias institucionales de los organismos públicos.

Estas iniciativas perseguían aumentar la productividad, competitividad y sostenibilidad ambiental y financiera de las cadenas agroproductivas, a fin de contribuir a la seguridad alimentaria, aprovechar el potencial exportador y generar empleo e ingresos para la población rural. A continuación se presentan algunas de las iniciativas ejecutadas por las instituciones públicas en apoyo al OG 3.5:

- Ejecución de dos proyectos importantes en el sector tabacalero: la producción de tabaco criollo en la Línea Noroeste (el proyecto forma parte de la Meta Presidencial #15) y el proyecto de zonificación tabacalera, el cual tiene como propósito el mapeo georeferenciado de todas las parcelas de tabaco a nivel nacional. INTABACO.
- Siembra de 24,145,299 plantas de café, aguacate, cacao y guama mediante el componente de siembra productiva bajo su responsabilidad, interviniendo unas 143,081 tareas, beneficiando directamente a 7,970 pequeños productores que viven en las principales cuencas hidrográficas del sur del país, a través de los proyectos de desarrollo agroforestales ejecutados por la Presidencia. MA
- Realización de 55 actividades, entre las que se destacan 24 sobre transferencia tecnológica, cursos de capacitación, socialización de resultados de proyectos de investigación, conferencias, charlas y seminarios-talleres, a través del programa de transferencia de tecnología y capacitación a productores, líderes y técnicos. CONIAF
- Apoyo a los productores de arroz a través del programa de pignoración, con desembolsos por RD\$ 5,011.1 millones, concedidos con tasas de interés preferencial como parte del apoyo del Banco de Reservas al aparato productivo nacional. BANRESERVAS
- Establecimiento de un fondo de RD\$ 100 millones para apoyo a la sanidad animal, la ganadería de leche y carne, de los cuales se dispuso un monto ascendente a RD\$ 13 millones para la compra en el exterior de las vacunas necesarias para ampliar y fortalecer el programa de prevención, control y erradicación de enfermedades en animales, a través del cual se han

vacunado 83,656 bovinos contra brucelosis y 315,624 contra tuberculosis, logrando sanear un total de 7,131 fincas contra brucelosis y 6,034 fincas contra tuberculosis. MA

- Entrega de 16 quintales de semilla de pasto, 2,139 quintales de fertilizantes y otros insumos (fungicidas, insecticidas, herbicidas, etc.), 2,050 cajas dobles de abeja y 210 especies de ovinos y caprinos, para apoyar las actividades de unos 2,032 productores de diferentes provincias con una inversión de RD\$6.93 millones. IAD
- Distribución de material de siembra que benefició a 933,020 tareas de distintos rubros y 1,421,120 tareas con la distribución de insumos a nivel nacional; se produjeron 1,229,397 de explanes de alto valor genético vegetal de musáceas, raíces y tubérculos y se adquirieron 90,000 quintales de semillas certificadas de las variedades de arroz Ámbar y Juma-67, suficiente para cubrir 460,000 tareas de arroz. MA
- Saneamiento de 102,767 bovinos; se vacunaron 493,140 cerdos para la prevención y control de la peste porcina clásica; y 220,511 aves fueron vacunadas para la prevención y control de la enfermedad Newcastle. Adicionalmente, se ha fortalecido la calidad genética del ganado bovino mediante la reproducción animal de 446 embriones. MA
- Preparación para siembra de 804,107 tareas con cruce y rastra; adicionalmente, unas 9,251 fueron niveladas con tecnología de precisión, mejorando la productividad, reduciendo los costos de operación de riego, además de contribuir con la eficientización y uso del agua en más de 80 %, para avanzar en la transformación agropecuaria. MA
- Dotación de 12,846 títulos definitivos de propiedad de parcelas y solares a parceleros de Reforma Agraria, con una superficie de 83,945.77 tareas, que beneficiaron a igual cantidad de familias parceleras de las provincias: San Cristóbal, Peravia, San Juan, Monte Plata, Azua, Espaillat, Duarte, María Trinidad Sánchez, Santiago, el Seibo, Dajabón, Valverde y Montecristi. IAD
- Aprobación de la clasificación de 65 proyectos turísticos (provisionales y definitivos) con una inversión aparente de USD 3,057.1 millones, que aportarán unas 15,458 habitaciones que generarán alrededor de 23,100 empleos directos e indirectos, además de los creados en la fase de construcción. MITUR
- Ejecución de 1,216 asistencias técnicas en temas de competitividad industrial, beneficiando a 2,944 personas con el Programa Nacional de Capacitación a la Industria Manufacturera. PROINDUSTRIA
- Extensión de horario de servicio de 7:00 am a 10:00 pm en las instituciones que mediante Decreto 384-18 emiten permisos, autorizaciones, no objeciones y realizan inspecciones en zonas primarias aduaneras relacionadas con la importación, exportación, tránsito y logística. DGA

**Producción pública en apoyo a los objetivos del tercer eje estratégico:  
“Economía sostenible, integradora y competitiva”**

Dentro del eje estratégico 3, las instituciones públicas reportaron 117 productos, de los cuales el 50.4 % logró un nivel de cumplimiento de 100 % o más de ejecución, el 10.3 % estuvo entre 75 - <100, y el 39.3 % estuvo por debajo del 75 %.

**Tabla 2. 27**  
**Ejecución de producción pública eje 3, 2018**

Rangos cumplimiento	Número productos	% de ejecución
Menor de 50 %	36	30.77
50 - <75	10	8.55
75 - <100	12	10.26
≥100	59	50.43
<b>Total</b>	<b>117</b>	<b>100.00</b>

Fuente: Sistema de Gestión y Monitoreo de la Planificación Nacional RUTA.

Según los objetivos generales del eje 3, de sus 117 productos, 23 están alineados al OG 3.2: Energía confiable, eficiente y ambientalmente sostenible; 36 al OG 3.3: Competitividad e innovación en un ambiente favorable a la cooperación y la responsabilidad social; 40 corresponden al OG 3.5: Estructura productiva sectorial y territorialmente articulada. Un poco más de la mitad (50.4 %) logró un nivel de cumplimiento igual o más del 100 %; y el 30.77 % o hizo por debajo del 50 %, como se aprecia en la tabla 2.28.

**Tabla 2.28**  
**Porcentaje de cumplimiento de las producciones programadas en el PNPSP eje 3, 2018**

Objetivos	Número de productos	Porcentaje de ejecución			
		Menor de 50 %	50- <75	75- <100	≥100
Objetivo general 3.2: Energía confiable, eficiente y ambientalmente sostenible	23	21.74	8.70	4.35	65.22
Objetivo general 3.3: Competitividad e innovación	36	52.78	-	8.33	38.89
Objetivo general 3.4: Empleos suficientes y dignos	18	22.22	5.56	11.11	61.11
Objetivo general 3.5: Estructura productiva sectorial y territorialmente articulada	40	20.00	17.50	15.00	47.50
<b>Total</b>	<b>117</b>	<b>30.77</b>	<b>8.55</b>	<b>10.26</b>	<b>50.43</b>

Fuente: Sistema de Gestión y Monitoreo de la Planificación Nacional RUTA.

Entre los 117 productos correspondientes al eje 3, en la tabla 2.29 se muestran algunos con un nivel de cumplimiento de 100 % o más, relacionados con energía eléctrica, temas laborales, formación técnico-profesional y Mipymes.

**Tabla 2.29**  
**Algunos productos con nivel de 100 % o más de ejecución, según objetivo general de la**  
**END, 2018**

<b>Institución</b>	<b>Producto</b>	<b>Producción ajustada Congreso 2018</b>	<b>Ejecutada 2018</b>	<b>Porcentaje de ejecución</b>
<b>3.2 Energía confiable, eficiente y ambientalmente sostenible</b>				
Comision Nacional de Energia	Capacitación en ahorro y eficiencia energética	40,000.00	49,114.00	122.79
Corporacion Dominicana de Empresas Electricas Estatales (CDEEE)	Adecuación del alumbrado público	22,529.00	22,529.00	100.00
Corporacion Dominicana de Empresas Eléctricas Estatales (CDEEE)	Clientes en 24 horas	1,572,786.00	1,572,786.00	100.00
Corporacion Dominicana de Empresas Eléctricas Estatales (CDEEE)	Construcción y reconducción de líneas de transmisión	155.08	155.08	100.00
Corporacion Dominicana de Empresas Eléctricas Estatales (CDEEE)	Construcción y rehabilitación de redes de distribución	883.60	883.60	100.00
<b>3.3 Competitividad e innovación</b>				
Ministerio de Trabajo	Información laboral a la ciudadanía	99,912.00	101,540.00	101.63
Ministerio de Trabajo	Salarios mínimos revisados y actualizados	6.00	7.00	116.67
Ministerio de Trabajo	Trabajo infantil y sus peores formas prevenidos y retirados	200.00	362.00	181.00
Ministerio de Educacion Superior, Ciencia y Tecnologia	Servicios de aplicación de la Prueba de Orientación y Medición (POMA) a estudiantes de nuevo ingreso al Sistema de Educación Superior	101,263.00	101,263.00	100.00
<b>3.4 Empleos suficientes y dignos</b>				

Instituto de Formación Técnico Profesional (INFOTEP)	Formación técnico profesional a población joven y adulta	322,522.00	326,422.00	101.21
Instituto de Formación Técnico Profesional (INFOTEP)	Programas de capacitación puntual a directivos y trabajadores de empresas	203,439.00	312,405.00	153.56
Ministerio de Industria, Comercio y Mipymes	Capacitación a Mipymes en gestión y administración	3,000.00	3,800.00	126.67
<b>3.5 Estructura productiva sectorial y territorialmente articulada</b>				
Ministerio de Agricultura	Asentamientos campesinos	61,888.00	61,888.00	100.00
Ministerio de Agricultura	Distribución de material de siembra	1,355,377.00	916,000.00	67.58
Ministerio de Agricultura	Distribución de insumos (agroquímicos y fertilizantes)	1,356,898.00	1,421,120.00	104.73
Ministerio de Agricultura	Módulo pecuario	420,000.00	410,616.00	97.77
Ministerio de Agricultura	Producción pecuaria	80,887.00	36,472,899.00	45,091.18

Fuente: Sistema de Gestión y Monitoreo de la Planificación Nacional RUTA.

## Iniciativas y producción pública en apoyo a objetivos del cuarto eje estratégico: “Una sociedad con cultura de producción y consumo sostenibles”

En el marco del cuarto eje estratégico, “Producción y consumo” sostenibles”, durante el año 2018, de las 57 líneas de acción, 31 estuvieron en implementación con la ejecución de iniciativas o medidas de política ejecutadas por organismos públicos, en dirección a los 3 objetivos generales del eje.

**Tabla 2.30**  
**Cantidad de líneas de acción en implementación de la END en el eje 4, según objetivos generales, durante los años 2016-2018**

Objetivos generales	END	2016	%	2017	%	2018	%
<b>Total</b>	<b>57</b>	<b>23</b>	<b>40.35</b>	<b>24</b>	<b>42.11</b>	<b>31</b>	<b>54.39</b>
4.1 Manejo sostenible del medio ambiente	39	11	28.21	12	30.77	21	53.85

4.2 Eficaz gestión de riesgos para minimizar pérdidas humanas, económicas y ambientales	12	9	75.00	9	75.00	4	33.33
4.3 Adecuada adaptación al cambio climático	6	3	50.00	3	50.00	6	100.00

Fuente: Elaborado a partir de las memorias institucionales de los organismos públicos.

#### OG 4.1 Manejo sostenible del medio ambiente

Para el logro del OG 4.1 la END establece 39 líneas de acción. En 2018, las instituciones públicas impulsaron iniciativas dentro de 19 líneas de acción, dirigidas a los siguientes objetivos específicos:

Tabla 2.31  
Cantidad de líneas de acción en implementación de la END, según los objetivos específicos del OG 4.1, 2018

Objetivos específicos	Líneas de acción en la END	Líneas de acción de implementación en 2018	Porcentaje
<b>Total</b>	<b>39</b>	<b>19</b>	<b>48.72</b>
4.1.1 Proteger y usar de forma sostenible los bienes y servicios de los ecosistemas, la biodiversidad y el patrimonio natural de la nación, incluidos los recursos marinos	14	13	92.86
4.1.2 Promover la producción y el consumo sostenibles	8		-
4.1.3 Desarrollar una gestión integral de desechos, sustancias contaminantes y fuentes de contaminación	8		-
4.1.4 Gestionar el recurso agua de manera eficiente y sostenible, para garantizar la seguridad hídrica	9	6	66.67

Fuente: Elaborado a partir de las memorias institucionales de los organismos públicos.

Los esfuerzos realizados estaban dirigidos al fortalecimiento del marco normativo del medio ambiente y a la producción de árboles agroforestales en apoyo a mejores condiciones ambientales. A continuación se describen algunas iniciativas ejecutadas en el marco del OG 4.1:

- Realización de diagnóstico físico ambiental de los 25 municipios que conforman la zona fronteriza, para la toma de decisiones, el diseño de políticas y el monitoreo del estado de los recursos naturales y el ambiente. MARENA
- Promulgación de la Ley 44-18 que establece pagos por servicios ambientales en República Dominicana. MARENA

- Plantación de un total de 10,163,303 arbolitos, en 200,362 tareas; de estos, 6,190,006 arbolitos se plantaron en 115,193 tareas en las áreas de trabajo de los proyectos de desarrollo agroforestal ejecutados en coordinación con la Presidencia de la República y el Ministerio de Agricultura. MARENA
- Involucramiento directo de pobladores rurales, generando una especie de empleos verdes al reconocerles los costos de plantar especies de plantas forestales y agroforestales endémicas, nativas o naturalizadas, de alto valor. A los fines de concienciar a la población se realizaron 221 jornadas de reforestación con la participación de unas 10,869 personas. MARENA
- Apoyo al Programa Mundial de Alimento (PMA), participando en el proyecto de preparación ante emergencias basado en pronósticos de riesgos climático. En tal sentido, se trabaja con las inundaciones en la cuenca del río Yaque del Norte, para establecer modelos predictivo de inundación con mecanismos FBF. MAREMA
- Revisión de los siguientes instrumentos regulatorios: reglamentos para prestadores de servicios ambientales, de acceso a recursos genéticos, de procedimiento para dicho acceso, y técnico para la reducción, control y eliminación del consumo de las sustancias agotadoras de la capa de ozono; manual y guía para el manejo y conservación de las tortugas marinas; entre otros. MAREMA.

#### **OG 4.2 Eficaz gestión de riesgos para minimizar pérdidas humanas, económicas y ambientales**

Para el logro del OG 4.2, la END establece 12 líneas de acción. En 2018, las instituciones públicas impulsaron iniciativas dentro de 6 de estas, favoreciendo el siguiente objetivo específico de la END

Tabla 2.32

**Cantidad de líneas de acción en implementación de la END, según objetivos específicos del OG 4.2, 2018**

Objetivos específicos	Líneas acción en la END	Líneas acción en implementación 2018	Porcentaje
<b>Total</b>	<b>12</b>	<b>6</b>	<b>50.00</b>
4.2.1 Desarrollar un eficaz sistema nacional de gestión integral de riesgos, con activa participación de las comunidades y gobiernos locales, que minimice los daños y posibilite la recuperación rápida y sostenible de las áreas y poblaciones afectadas	12	6	50.00

Fuente: Elaborado a partir de las memorias institucionales de los organismos públicos.

En el marco del OG 4.2 se realizó una serie de iniciativas, entre las cuales se identifican:

- Presentación oficial al Ministerio de Educación Superior, Ciencia y Tecnología (MESCyT) del Plan Nacional de Capacitación en Gestión de Riesgos de la Escuela Nacional de Gestión de Riesgos. CNE y DC.
- Diseño de mapas de riesgo de las provincias Puerto Plata, Espaillat, Duarte y Hermanas Mirabal, en el marco del proyecto "Soluciones sostenibles resilientes e inclusivas para mitigar los efectos del cambio climático".

#### **OG. 4.3 Adecuada adaptación al cambio climático**

Para el logro de este objetivo general 4.3, la END establece 6 líneas de acción. En 2018, las instituciones públicas impulsaron iniciativas dentro de estas, a favor del siguiente objetivo específico.

Tabla 2.33  
**Cantidad de líneas de acción en implementación de la END, según objetivo específico del OG 4.3, 2018**

Objetivos específicos	Líneas de acción en la END	Líneas de acción en implementación 2018	Porcentaje
<b>Total</b>	<b>6</b>	<b>6</b>	<b>100.00</b>
4.3.1 Reducir la vulnerabilidad, avanzar en la adaptación a los efectos del cambio climático y contribuir a la mitigación de sus causas	6	6	100.00

Fuente: Elaborado a partir de las memorias institucionales de los organismos públicos.

Las iniciativas estaban dirigidas a la creación de un instrumento legal que establezca los arreglos institucionales para el Sistema Nacional de Transparencia Climática, en particular su monitoreo, reporte y verificación. A continuación se describen algunas acciones ejecutadas en dirección al OG. 4.3.

- Puesta en marcha de la Iniciativa para la Transparencia en la Acción Climática (ICAT), que busca la propuesta un instrumento legal que establezca los arreglos institucionales para el Sistema Nacional de Transparencia Climática, en particular el Monitoreo, Reporte y Verificación (MRV). CNCCMDL
- Incorporación en la iniciativa Economía del Cambio Climático en Centroamérica y República Dominicana (ECC-CARD), fase III, del suBCRD componente de salud del proyecto: "Salud y cambio climático en los países de Centroamérica y República Dominicana: respondiendo al riesgo climático en la salud humana". CNCCMDL
- Promoción de la inclusión del tema de cambio climático, en especial los compromisos de la contribución nacional determinada a nivel nacional, en los



Planes Estratégicos Institucionales (PEI) y Programas Operativos Anuales (POA) de los actores relevantes. CNCCMDL

- En el marco de la cooperación interinstitucional y el fortalecimiento de las capacidades, como parte del componente cadenas de valor del Proyecto ZACK, se firmó un acuerdo de donación entre el Consejo Nacional para el Cambio Climático y Mecanismo de Desarrollo Limpio, la alcaldía de Santiago de los Caballeros y la Agencia de Cooperación Alemana (GIZ, por sus siglas en alemán), por medio del cual se entregaron dos Puntos Verdes Didácticos. CNCCMDL

### Producción pública en apoyo a los objetivos del cuarto eje estratégico: “Una sociedad con cultura de producción y consumo sostenibles”

Dentro del eje estratégico 4, las instituciones públicas reportaron 30 productos, de los cuales el 50 % logró un nivel de cumplimiento de 100 % o más de ejecución, el 10 % estuvo entre 75 - <100 y el 40 % por debajo del 75 %.

**Tabla 2.34**  
Resumen de ejecución de producción pública, eje 4,2018

Rangos de cumplimiento	Número de productos	% de ejecución
Menor de 50 %	11	36.67
50- <75	1	3.33
75- <100	3	10.00
≥100	15	50.00
<b>Total</b>	<b>30</b>	<b>100.00</b>

Fuente: Sistema de Gestión y Monitoreo de la Planificación Nacional RUTA.

En el eje 4 la mayor proporción de sus 30 productos estuvo alineada con los objetivos generales OG 4.1, con 18; OG 4.2, con 7; y OG 4.3, con 5. El 50.0 % obtuvo un nivel de cumplimiento de 100 % o más, y el 10.0 % estuvo entre 75 - <100%; esto significa que el 60.0 % logró un nivel de cumplimiento de más del 75 % de lo programado, como se aprecia en la tabla 2.35.

**Tabla 2.35**  
Porcentaje de cumplimiento de las producciones programadas en el PNPSP eje 4, 2018

Objetivos	Número de productos	Porcentaje de ejecución		
		Menor de 50 %	50- <75	75- 100
OG 4.1 Manejo sostenible del medio ambiente	18	33.33	5.56	11.11
OG. 4.2 Desarrollar un eficaz sistema nacional de gestión integral de riesgo	7	28.57	-	-
OG. 4.3 Adecuada adaptación al cambio climático	5	60.00	-	20.00
<b>Total</b>	<b>30</b>	<b>36.67</b>	<b>3.33</b>	<b>10.00</b>

Fuente: Sistema de Gestión y Monitoreo de la Planificación Nacional RUTA.

De los 30 productos correspondientes al eje 4, en la tabla 2.36 se muestra los que lograron un nivel de cumplimiento de 100 % o más:

Tabla 2.36  
**Algunos productos correspondientes al eje 4 que alcanzaron 100% o más de cumplimiento**

Institución	Producto	Unidad de medida	Producción ajustada Congreso 2018	Ejecutada 2018	% vs Congreso 2018
<b>4.1 Manejo sostenible del medio ambiente</b>					
Ministerio de Energía y Minas	Programa "Cultivando agua buena en cuencas hidrográficas críticas"	Microcuencas intervenidas	5	5	100.00
Ministerio de Medio Ambiente y Recursos Naturales	Áreas protegidas conservadas	Número de áreas protegidas con sistemas de vigilancia y control implementados	10	10	100.00
	Especies de flora y fauna silvestres en estado crítico de amenaza, conservados y protegidos	No. de especies en estado crítico de amenaza	10	28	280.00
Instituto Nacional de Recursos Hidráulicos (INDRHI)	Capacitación sobre manejo, uso, protección y conservación del agua	No. de personas capacitadas	192,000	192,000	100.00
	Regulación de caudales	M3/Seg	408.15	408.15	100.00
	Servicios de calidad de aguas	No. de personas atendidas	35	35	100.00
	Servicios de información hidrometeorológica	No. de personas atendidas	102	102	100.00
	Suministro de agua para acueductos	M3 / seg	18.04	18.04	100.00
	Suministro de agua para riego	M3 / seg	245.56	245.56	100.00

<b>OG. 4.2 Desarrollar un eficaz sistema nacional de gestión integral de riesgos</b>					
Defensa Civil	Campañas de sensibilización sobre normativa de gestión de riesgo sísmico	Campaña de sensibilización	3	17	566.67
	Capacitación técnica en gestión integral del riesgo a desastres	No. de personas capacitadas	2,500	3,381	135.24
	Charlas sobre la gestión integral del riesgo	Charlas realizadas	30	55	183.33
	Operativos preventivos masivos	No. de operativos realizados	4	12	300.00
	Servicio de información para la emisión de alertas tempranas	Informes entregados	4	4	100.00
<b>4.3 Adecuada adaptación al cambio climático</b>					
Consejo Nacional para el Cambio Climático y Mecanismo de Desarrollo Limpio	Proyectos de adaptación	Proyectos en ejecución	3	7	233.33

Fuente: Sistema de Gestión y Monitoreo de la Planificación Nacional RUTA.:

## **CAPÍTULO 3**

### **AVANCES EN LA IMPLEMENTACIÓN DE POLÍTICAS TRANSVERSALES**

## Política Transversal sobre uso de las Tecnologías de Información y Comunicación

Durante el año 2018 se puso en ejecución una serie de iniciativas en el marco de la política transversal sobre el uso de las tecnologías de información y comunicación, entre las cuales se destacan las que siguen:

<b>Acciones</b>	<b>Resultados</b>
Se puso en operación el <i>Data Center</i> del Estado Dominicano	Tendremos 200 instituciones, reduciendo sus costos de operaciones e inversiones en tecnología, garantiza la contingencia, continuidad y disponibilidad de los servicios que ofrecen a la ciudadanía
Se inició la implementación de la Norma NORTIC B2	Accesibilidad WEB del Estado Dominicano, garantizando que todos los usuarios tengan completo acceso a las informaciones, contenidos, procesos y servicios ofrecidos a través de dichos medios
Se elaboró la Norma para la Gestión de los Residuos de los Aparatos Eléctricos y Electrónicos (RAEE) para los Organismos del Estado Dominicano (NORTIC A8:2018)	Cumpliendo con la Estrategia Nacional de Desarrollo 2030, en el artículo 13.
Se logró adecuar la Estructura Transversal de TIC en 100 organismos del Estado en coordinación con el Ministerio de la Administración Pública	Se alcanza mayor dinamismo en los procesos internos lo que eleva los niveles de transparencia y calidad de los servicios dirigidos a la población
Se concluyó con el desarrollo del portal de Servicios en Línea <a href="http://www.serviciosrd.gob.do">www.serviciosrd.gob.do</a>	En este portal el ciudadano podrá vincularse de forma fácil de manera automática y realizar u obtener servicios en línea interactivos y transaccionales con el Estado
Firma Digital se contribuirá a garantizar la validez y seguridad de los documentos de las instituciones estatales y los ciudadanos	La OPTIC se convirtió en el año 2018 en entidad de certificación de Firma Digital para el Estado Dominicano
Implementación del proceso de soluciones de TIC y de e-Gobierno enfocados, principalmente en los servicios ciudadanos	Desarrollo del proceso de evaluación de 260 instituciones públicas a través del Índice de uso de TIC en Implementación de Gobierno Electrónico (iTICge)

Se han desarrollado e implementado a la fecha, 100 portales Web en los ayuntamientos de del país	El 63% del total de 158, impactando en alrededor 3,965,206 ciudadanos con mayoría de edad que viven en estos municipios
La encuesta de e-gobierno 2018 publicada por la Organización de las Naciones Unidas (ONU) sobre los avances en materia de gobierno electrónico de los 193 países miembros	La República Dominicana por primera vez en la historia de este índice subió al rango de los países de nivel alto en el desarrollo del Gobierno Electrónico en el Estado (0.5726). Primer lugar en la región en el índice de E-Participación (EPI),
Se concluyó la construcción del Centro de Atención Ciudadana Presencial Punto GOB en la plaza SAMBIL	La puesta en operación se hizo el día 30 de enero del 2019, dentro del marco del Programa República Digital. Se ofrecerá más 170 servicios de mayor demanda por la población, de unas 20 instituciones del Estado. Impactará a los más de 700 mil ciudadanos que viven en perímetro de 5 kilómetros alrededor de la plaza y a su vez, a más de un millón de dominicanos que residen en el Distrito Nacional

## Política Transversal sobre enfoque de género

Durante el año 2018 se alcanzaron importantes avances en los procesos desarrollados para la transversalidad del tema de género en el marco de los instrumentos de la Ley 1-12, de Estrategia Nacional de Desarrollo (END 2030), el Plan Nacional de Igualdad y Equidad de Género 2007-2017 (PLANEG II), el Plan Nacional Plurianual del Sector Público (PNPSP 2017-2020) y el Plan Estratégico Institucional 2015-2020.

Las principales medidas tomadas están centradas en el fortalecimiento del mecanismo responsable de la promoción e impulso del proceso de transversalidad del enfoque de género en la implementación de la END-2030; y que se expresa en los siguientes logros:

Acciones	Resultados
Incorporación de nuevas instituciones a la Comisión Mixta	Transversalización del Enfoque de Género en las políticas públicas. Ministerio de Administración Pública (MAP) y la Dirección General de Presupuestos (DIGEPRES).

<p>Fortalecimiento de capacidades a las instituciones de la Comisión mixta</p>	<p>Asistencia Técnica de la Comisión Interamericana de Mujeres (CIM), para la Transferencia Metodológica de los Diagnósticos Participativos de Género.</p> <p>En la actualidad se están ejecutando tres Diagnósticos Participativos de Género en las siguientes instituciones: Ministerio de Industria y Comercio, Ministerio de Educación y Ministerio de Salud Pública.</p>
<p>Fortalecimiento de capacidades, el Ministerio de la Mujer</p>	<p>Curso sobre Presupuesto Sensible al Género (PSG). Centro de Capacitación de ONUMUJERES</p> <p>Curso Virtual sobre la Transversalización de la Igualdad de Género en la Estrategia Nacional de Desarrollo 2030</p>
<p>Apoyo a la Reforma de la Administración Pública y a la Calidad de los Servicios Públicos (PARAPII), con una financiación de la Unión Europea.</p>	<p>Diagnóstico sobre Transversalidad de Género en la Administración Pública</p>
<p>Participación del Ministerio de la Mujer en el XXIII Congreso Internacional del Centro Latinoamericano de Administración para el Desarrollo (CLAD) sobre Reforma del Estado y de la Administración Pública</p>	<p>Panel “Transversalidad de Género” para el logro de la igualdad entre mujeres y hombres en la Administración Pública en República Dominicana. Seminario Internacional sobre los Mecanismos de Género en la Administración Públicas: Retos, Desafíos y Oportunidades</p>
<p>Proceso de formulación y diseño del nuevo PLANEG III</p>	<p>Plan Nacional de Igualdad y Equidad de Género PLANEG III, el que tendrá una duración hasta el 2030</p>
<p>Participación del MEPyD en un proceso piloto de para la certificación del Sello Público de igualdad de Género</p>	<p>Acelerar la incorporación del Enfoque de Género en las políticas públicas y el logro del ODS 5</p>

## Política Transversal sobre la sostenibilidad ambiental

Desde las perspectivas transversal en el ámbito de la sostenibilidad ambiental se incidió en los siguientes aspectos en el año 2018:

Acciones	Resultados
Elaboración de la “Guía Metodológica de Criterios Ambientales para la elaboración de Planes de Ordenamiento Territorial	A fin de mejorar la preservación de los recursos naturales, elaborada en coordinación con el Ministerio de Economía y Planificación (MEPyD), específicamente con la Dirección General de Ordenamiento Territorial
Acciones de responsabilidad institucional	Diagnóstico de producción más limpia a las instalaciones de la Dirección General de Compras Públicas
Seguimiento a la propuesta de planificación espacial para áreas marinas protegidas	Diagnóstico para la Planificación Espacial de las Áreas Protegidas Costeras y Marinas de la República Dominicana
Propuesta de plan de acción y manejo para las playas Andrés y Boca Chica, provincia Santo Domingo, el cual fue entregado a la Alcaldía de Boca Chica	Plan de acción para el manejo integral por impacto de las macroalgas (algas Sargazos) en las costas de la República Dominicana.
Limpieza de zona costeras	40.93 km <sup>2</sup> de la zona costera en la provincia Monte Cristi en los tramos: Desembocadura río Masacre-Punta Luna; Punta Luna-Punta Icaquito, Punta Icaquito-Salina Chica. Se evaluaron 21.8 km <sup>2</sup> en los tramos entre María Trinidad Sánchez y Samaná-Punta Jackson y Punta Bonita-Punta Carolina
Diseño de políticas y el monitoreo del estado de los recursos naturales y el ambiente	Diagnóstico físico ambiental de 25 municipios de la zona fronteriza para toma de decisiones
Propuesta para eficientizar el uso de los recursos utilizados en sus procesos productivos y la reducción de las emisiones de gases de efecto invernadero	Elaboración 13 diagnósticos de producción más limpia en igual número de hoteles



## Política Transversal sobre los derechos humanos

Los esfuerzos para la transversalidad de los derechos humanos en el Estado dominicano se llevaron desde la Procuraduría General de la República, el Poder Judicial y los organismos de prevención y lucha contra delitos y crímenes diversos, así como con el despliegue de esfuerzos institucionales para la lucha contra la discriminación, la inclusión y la protección de los derechos de la ciudadanía, extendiéndose a toda persona extranjera que se encuentre en el territorio dominicano.

Acciones	Resultados
En 2018 se desarrolla la primera normativa que reconoce y consagra los derechos de las víctimas de delitos, crímenes y violaciones de los derechos humanos, la cual fue remitida al Poder Ejecutivo	Se creó la Comisión Redactora del anteproyecto de la Ley General Antidiscriminación, el cual se encuentra actualmente en la Presidencia de la República
Desarrollo de la gestión penitenciaria	Plan de Humanización del Sistema Penitenciario:  Está compuesto por 2 grandes ejes: El Primer Eje se enfoca en el tratamiento de los internos enfocado en la rehabilitación y reinserción de los privados de libertad;  el Segundo Eje se concentra en la solución del hacinamiento y la sobrepoblación histórica de las cárceles, con la ampliación y construcción de estructuras modernas

## Política Transversal sobre la cohesión territorial

Como parte de la transversalidad de la cohesión territorial, con el objetivo de la constitución y puesta en marcha, en el nivel regional, provincial y local, de los Consejos de Desarrollo, prevista en la Ley 498-06, se implementaron las siguientes iniciativas

Acciones	Resultados
Seguimiento a los Consejos de Desarrollos provinciales	Re-estructuración y/o fortalecimiento de los Consejos de Desarrollo Municipales de la Región Única de Planificación Suroeste compuesta por 47 municipios

Revisión y edición de Guía Metodológica para la Constitución de Consejos de Desarrollo Municipal	Conformación de nuevos Consejos
Asistencia técnica en las oficinas provinciales	Fortalecimiento de las Oficinas Municipales de Planificación y Programación (OMPP)
En el marco del Plan Nacional de Ordenamiento Territorial ( <b>PNOT</b> )	Realización de Diagnóstico Territorial
Se realizó el ejercicio para "Territorializar la END"	<p>Proyecto de cooperación Triangular CHILE-ESPAÑA-RD.</p> <p>Proyecto de Sostenibilidad de las Estructuras e Instrumentos de Planificación en la Región Suroeste.</p> <p>Planes Municipales de Ordenamiento Territorial.</p> <p>Estrategia de Planificación Metropolitana de Santo Domingo, para la elaboración del Plan de Ordenamiento Territorial Metropolitano del Gran Santo Domingo. (POT-METRO-GSD)</p>

## Política Transversal sobre la participación social

En 2018 las Comisiones de Veeduría siguieron desempeñando un importante papel en la supervisión de los procesos de compras y contrataciones de las instituciones públicas, por lo que se ha planteado una nueva etapa para garantizar el buen funcionamiento de estas.

Acciones	Resultados
En 2018 se firmaron convenios interinstitucionales	<p>Oficina Presidencial de Tecnologías de la Información y Comunicación (OPTIC) - PUNTO GOB Distrito Nacional</p> <p>Red Nacional de Apoyo Empresarial a la Protección Ambiental (ECORED)</p> <p>Universidad Autónoma de Santo Domingo (UASD)</p> <p>Convenio con la Asociación de Municipios de la Región Enriquillo (ASOMURE)</p> <p>Universidad APEC (UNAPEC)</p>

## **CAPÍTULO 4**

### **INVERSIÓN PÚBLICA EN APOYO AL LOGRO DE LOS OBJETIVOS DE LA END 2030**

## Inversión presupuestada y ejecutada según tipo de proyecto

La inversión ejecutada en proyectos públicos para el año 2018 ascendió a un monto de RD\$ 70,871.15 millones, equivalente a 93.8 % del total presupuestado, a 10.3 % del presupuesto general del Estado y a 1.8 % del PIB. Del monto total ejecutado, RD\$ 62,215.1 millones (87.8 %) corresponden a proyectos de arrastre (cuya ejecución se inició con anterioridad a 2018) y RD\$ 8,656.0 millones (12.2 %) son nuevos (su ejecución inició en 2018). Según la tipología de los proyectos ejecutados, el 96.5 % del monto ejecutado corresponde a proyectos de capital fijo, el 3.3 % a capital humano y el restante 0.2 % a creación de conocimiento.

**Tabla 4.1**  
**Inversión pública ejecutada según tipo de proyectos, 2018**

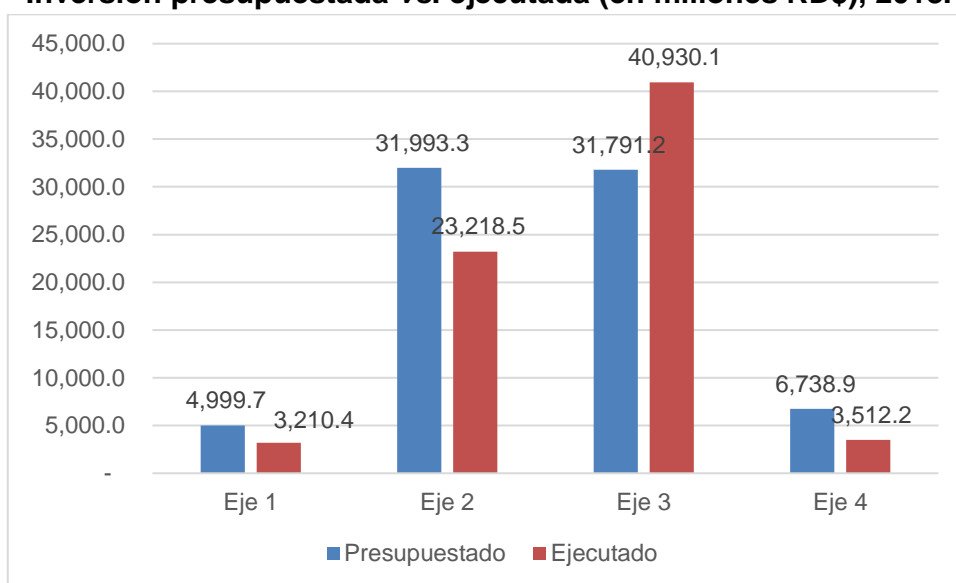
Tipo de proyecto	Total		Arrastre		Nuevo	
	Cantidad	Monto (millones RD\$)	Cantidad	Monto (millones RD\$)	Cantidad	Monto (millones RD\$)
Capital fijo	540	68,361.7	382	59,958.2	158	8,403.5
Capital humano	30	2,343.4	19	2,094.4	11	249
Creación de conocimiento	6	166.1	3	162.6	3	3.6
<b>Total</b>	<b>576</b>	<b>70,871.2</b>	<b>404</b>	<b>62,215.10</b>	<b>172</b>	<b>8,656.0</b>

Fuente: Informe de rendición de cuentas de la ejecución físico financiera de inversión pública, MEPyD 2018.

## Inversión presupuestada y ejecutada según ejes estratégicos de la END

Del monto total presupuestado de inversión pública en proyectos, para los ejes 2 (“Sociedad con igualdad de derechos y oportunidades”) y 3 (“Economía sostenible, integradora y competitiva”), se presupuestó la suma global de RD\$63,784.5 millones (84.5 %), con RD\$ 23,218.5 millones (42.4 %) y RD\$ 31,791.2 millones (42.1 %) para el primero y el segundo, respectivamente; no obstante, se ejecutaron RD\$ 23,218.5 millones (72.6 %) en el eje 2 y RD\$ 40,930.1 millones (128.7 %) en el eje 3. En los ejes 1 y 4 se ejecutó en total RD\$ 6,722.6 millones (9.5 %). En el gráfico 4 se muestra el monto presupuestado de inversión pública en proyectos vs. lo ejecutado.

**Grafico 4.1**  
**Inversión presupuestada vs. ejecutada (en millones RD\$), 2018.**

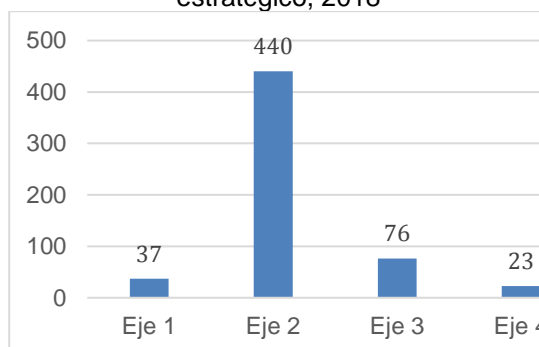


Fuente: Informe de Rendición de Cuentas de la Ejecución Físico Financiera de Inversión Pública, MEPyD 2018.

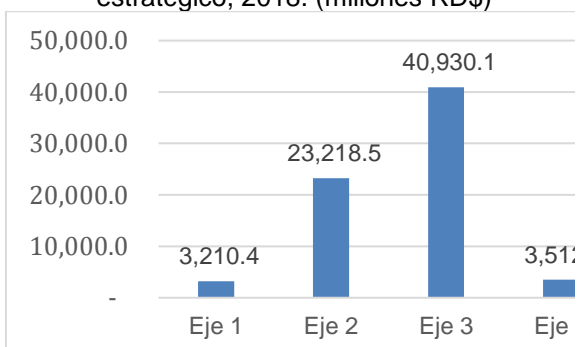
La inversión pública en apoyo al logros de los objetivos de la END, durante el año 2018 se distribuyó en 576 proyectos, de los cuales 37 (6.42%) correspondieron al eje 1; 440 (76.39 %) al 2; 76 (13.19 %) al 3; y 23 (3.99%) al 4.

Con relación al monto de inversión, en el eje 1, con un presupuesto ascendente a RD\$4,999.7 millones, se ejecutó RD\$3,210.4 millones (64.21 %); en el 2, de un monto de RD\$31,993.3 millones, se ejecutó RD\$23,218.5 millones (72.57%); en el 3, con un presupuesto de RD\$31,791.2 millones, se aplicó RD\$40,930.1 millones (128.75%); y en el 4 de un monto de RD\$6,738.9 millones, se ejecutó RD\$3,512.2 millones (52.12%).

**Gráfico 4.2**  
**Cantidad de proyectos, según eje estratégico, 2018**

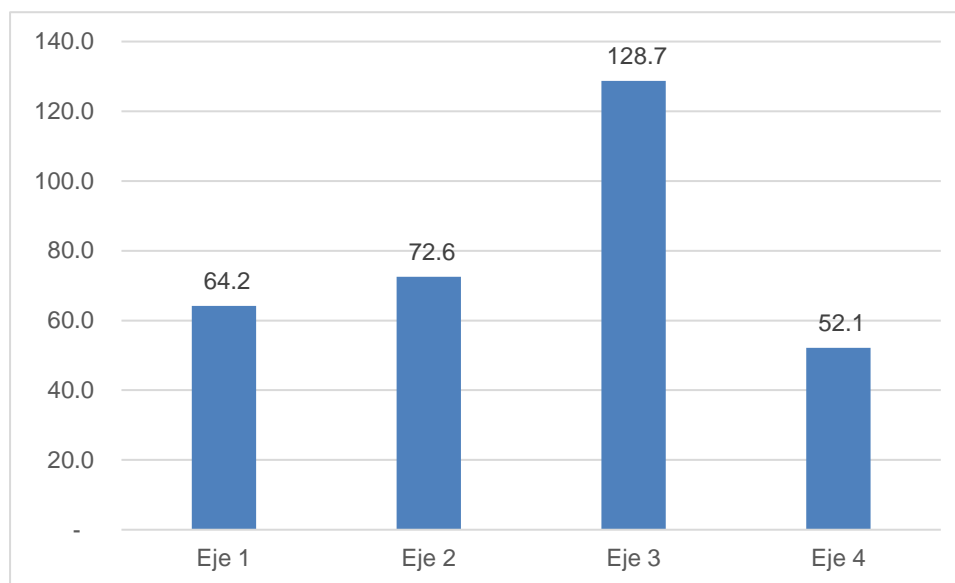


**Gráfico 4.3**  
**Monto ejecutado en proyectos, según eje estratégico, 2018. (millones RD\$)**



Fuente: Informe de rendición de cuentas de la ejecución físico financiera de inversión pública, MEPyD 2018.

Gráfico 4.4  
Porcentaje de ejecución de lo presupuestado de inversión pública en proyectos, según ejes estratégicos



Fuente: Informe de rendición de cuentas de la ejecución físico financiera de inversión pública, MEPyD 2018.

### Inversión pública en proyectos según objetivos generales de la END

En la tabla 4.2 se muestra la inversión pública en proyectos clasificados según objetivos generales de la END. Se destaca que el OG. 3.2: Energía confiable, eficiente y ambientalmente sostenible, con una inversión ejecutada ascendente a RD\$ 24,036.0 millones, fue al que mayor monto se destinó, lo cual se debió a la inversión orientada a la construcción de la Planta de generación termoeléctrica en Punta Catalina, con una inversión de RD\$ 21,299.8 millones en 2018. También, se debe destacar que a los objetivos generales OG. 2.1: Educación de calidad para todos, OG. 2.2: Salud y seguridad social integral, y OG. 2.5: Vivienda digna en entornos saludables, se aplicó una considerable suma de recursos, RD\$ 6,177.8 millones, RD\$ 7,872.6 millones y RD\$ 7,274.7 millones, respectivamente.

Tabla 4.2  
Número de proyectos de inversión pública, monto presupuestado y ejecutado, según ejes estratégicos y objetivos generales, año 2018  
(en millones RD\$)

Eje / Objetivo general	Cantidad	Presupuestado	Total ejecutado	Porcentaje de ejecución de proyectos
<b>Eje 1 Estado social y democrático de derecho</b>	<b>37</b>	<b>4,999.7</b>	<b>3,210.4</b>	<b>64.2</b>
OG. 1.1 Administración pública eficiente, transparente y orientada a resultados	18	2,123.6	725.3	34.2
OG. 1.2 Imperio de la ley y seguridad ciudadana	18	2,874.7	2,485.1	86.4

OG. 1.4 Seguridad y convivencia pacífica.	1	1.3		
<b>Eje 2 Sociedad con igualdad de derechos y oportunidades</b>	<b>440</b>	<b>31,993.3</b>	<b>23,218.5</b>	<b>72.6</b>
OG. 2.1. Educación de calidad para todos y todas.	182	6,419.8	6,177.8	96.2
OG. 2.2. Salud y seguridad social integral.	72	11,959.7	7,872.6	65.8
OG. 2.3. Igualdad de derechos y oportunidades	15	1,245.6	1,204.6	96.7
OG. 2.4 Cohesión territorial	6	247.9	43.8	17.7
OG. 2.5 Vivienda digna en entornos saludable	123	10,935.5	7,274.7	66.5
OG. 2.6 Cultura e identidad nacional en un mundo global	15	740.2	414.5	56.0
OG. 2.7 Deporte y recreación física para el desarrollo humano	27	444.6	230.3	51.8
<b>Eje 3 Economía sostenible, integradora y competitiva</b>	<b>76</b>	<b>31,791.2</b>	<b>40,930.1</b>	<b>128.7</b>
OG. 3.2 Energía confiable, eficiente y ambientalmente sostenible	3	12,561.0	24,036.0	191.4
OG. 3.3 Competitividad e innovación	48	6,888.7	16,067.1	95.1
OG. 3.4 Empleos suficientes y dignos.	1	159.2	21.6	13.5
OG. 3.5 Estructura productiva sectorial y territorialmente articulada	24	2,182.3	805.3	36.9
<b>Eje 4 Sociedad de producción y consumo ambientalmente sostenibles</b>	<b>23</b>	<b>6,738.9</b>	<b>3,512.2</b>	<b>52.1</b>
OG 4.1 Manejo sostenible del medio ambiente.	19	6,652.1	3,512.2	52.8
OG. 4.2 Desarrollar un eficaz sistema nacional de gestión integral de riesgos	3	13.8		
OG 4.3 Adecuada adaptación al cambio climático	1	73.0		
<b>Total</b>		<b>75,523.0</b>	<b>70,871.2</b>	<b>93.8</b>

Fuente: Informe de rendición de cuentas de la ejecución físico financiera de inversión pública, MEPyD 2018.

### Algunos proyectos de gran impacto ejecutados según eje estratégico

A continuación, se mencionan algunos de los proyectos con más de 90% de ejecución de lo presupuestado, según eje estratégico.

#### Eje 1:

- Fortalecimiento institucional del Ministerio de Hacienda para mejorar la eficacia en la administración tributaria y del control del gasto público (RD\$ 199.1 millones)
- Ampliación del Sistema Nacional de Atención a Emergencia y Seguridad 9-1-1 (RD\$ 1,081.6 millones)
- Humanización del Sistema Penitenciario de República Dominicana (1,285.7

millones)

#### **Eje 2:**

- Construcción y reconstrucción de viviendas y edificaciones públicas a nivel nacional (RD\$302,264,432.9)
- Mejoramiento urbano, social y ambiental de los barrios Domingo Savio - La Ciénaga - Los Guandules, Distrito Nacional (RD\$ 487.0 millones)
- Mejoramiento de paredes y techos a nivel nacional (RD\$ 297.3 millones)
- Construcción de obras complementarias para el alcantarillado sanitario de la provincia Puerto Plata (RD\$ 177.3 millones)
- Construcción primera etapa del subsistema de Recoleccion y Transmision de Aguas Residuales La Zurza, provincia de Santo Domingo (RD\$ 1,931.1 millones)

#### **Eje 3:**

- Construcción de planta de generación termoelectrica en Punta Catalina, Baní, provincia Peravia (RD\$ 21,299.8 millones).
- Rehabilitación de redes y normalización de usuarios del servicio de energía (RD\$ 2,531.2 millones)
- Construcción del tramo III de la Avenida Circunvalación Santo Domingo (Prof. Juan Bosch) (RD\$ 1,228.3 millones).
- Ampliación del servicio de la Linea 1 del Metro de Santo Domingo (RD\$ 1,598.4 millones)
- Construcción de la carretera turística Gregorio Luperón, provincia Puerto Plata (RD\$ 1,390.1 millones)

#### **Eje 4:**

- Recuperación de la cobertura vegetal en cuencas hidrográficas de República Dominicana (RD\$ 1,255,6 millones).
- Construcción de la presa de Monte Grande, Rehabilitación y Complementación de la presa de Sabana Yegua, provincia Azua (RD\$ 1,638.3 millones)

### **Distribución de inversión según regiones de desarrollo**

En las regiones Ozama o Metropolitana (provincia de Santo Domingo y Distrito Nacional) y Valdesia (San Cristóbal, Peravia, San José de Ocoa y Azua) se concentró la mayor inversión pública con un monto global ejecutado ascendente a RD\$ 40,364.6 millones (57.0%). En la tabla 4.3 se muestra la inversión presupuestada y ejecutada según regiones de desarrollo



**Tabla 4.3**  
**Inversión presupuestada y ejecutada según regiones de desarrollo, 2018.**

Regiones	Presupuestado (millones RD\$)	Porcentaje del total presupuestado	Ejecutado (millones RD\$)	Porcentaje del total ejecutado
Cibao Nordeste	4,230.1	5.60	2,636.2	3.7
Cibao Norte	9,816.9	13.00	8,680.6	2.2
Cibao Sur	2,645.4	3.50	2,205.6	3.1
El Valle	5,108.1	6.76	3,117.5	4.4
Enriquillo	6,330.8	8.38	4,471.9	6.3
Higuamo	2,264.8	3.00	1,734.0	2.4
Nacional	8,059.7	10.67	5,317.4	7.5
Ozama o Metropolitana	24,116.5	31.93	16,690.0	23.5
Valdesia	10,416.7	13.79	23,674.6	33.4
Yuma	2,532.1	3.35	2,343.4	3.3
<b>Total general</b>	<b>75,523.0</b>	<b>100.00</b>	<b>70,871.2</b>	<b>100.0</b>

Fuente: Informe de rendición de cuentas de la ejecución físico financiera de inversión pública, MEPyD 2018.

### Nivel de cumplimiento de la ejecución de proyectos

De los 576 proyectos en ejecución, 282 (49.0 %) alcanzaron un nivel de ejecución de 100 % o más; 41 (7.1 %) lograron entre 75 y 100 %; y 253 (43 %) alcanzaron menos del 75 %. Los mayores niveles de cumplimiento se lograron en los ejes 2 y 3. El primero, con 440 proyectos (54.5 %), obtuvo un nivel de cumplimiento de 100 % o más de ejecución; en el eje 3 el 42.1 % de los proyectos alcanzó un nivel de ejecución de 100 % o más, como puede apreciarse en las tablas 4.4 y 4.5.

Tabla 4.4

Distribución de la cantidad de proyectos según relación entre monto presupuestado y ejecutado y eje estratégico, 2018

Nivel de cumplimiento	Número total de proyectos	Número de proyectos Eje 1	Número de proyectos Eje 2	Número de proyectos Eje 3	Número de proyectos Eje 4
Menor de 50 %	214	22	142	32	18
50 - <75	39	2	31	5	1
75 - <100	41	6	27	7	1
≥100	282	7	240	32	3
<b>Total</b>	<b>576</b>	<b>37</b>	<b>440</b>	<b>76</b>	<b>23</b>

Fuente: Informe de rendición de cuentas de la ejecución físico financiera de inversión pública, MEPyD 2018.

Tabla 4.5  
Distribución % de la cantidad de proyectos, según relación entre monto presupuestado y ejecutado, por eje estratégico, 2018

Nivel cumplimiento	% Número total de proyectos	% Número de proyectos Eje 1	% Número de proyectos Eje 2	% Número de proyectos Eje 3	% Número de proyectos Eje 4
Menor de 50 %	37.2	59.5	32.3	42.1	78.3
50 - <75	6.8	5.4	7.0	6.6	4.3
75 - <100	7.1	16.2	6.1	9.2	4.3
≥100	49.0	18.9	54.5	42.1	13.0
	100.0	100	100.0	100.0	100.0

Fuente: Informe de rendición de cuentas de la ejecución físico financiera de inversión pública, MEPyD 2018.

Tabla 4.6  
Nivel de cumplimiento de la ejecución de inversión, según regiones de desarrollo, 2018.

Región	Nivel de cumplimiento (%)
Cibao Nordeste	50- <75
Cibao Norte	75- <100
Cibao Sur	75- <100
El Valle	50- <75
Enriquillo	50- <75
Higuamo	50- <75
Nacional	50- <75
Ozama o Metropolitana	50- <75
Valdesia	≥100
Yuma	75- <100

Fuente: Elaborado en base al Informe de rendición de cuentas de la ejecución físico financiera de inversión pública, MEPyD 2018.

## **CAPÍTULO 5**

### **APORTES DE LA COOPERACIÓN INTERNACIONAL A LA ESTRATEGIA NACIONAL DE DESARROLLO 2030**

La Cooperación Internacional (CI) para el desarrollo, a través de la gestión de sus diferentes modalidades e instrumentos, impulsa el desarrollo económico, social, institucional y ambiental del país. Su accionar se encuentra completamente alineado con los Objetivos de la Estrategia Nacional de Desarrollo (END) 2030, la cual tiene como mandato: "Gestionar eficientemente la Cooperación Internacional en favor del desarrollo nacional, incluyendo el intercambio de capacidades nacionales para cooperar con los demás países". De este modo, los programas, proyectos, acciones y demás instrumentos de la CI del propio sistema buscan sumar esfuerzos a través de los ejes estratégicos y objetivos generales (OG) de la END, así como de sus políticas transversales, las cuales son incorporadas en dichos instrumentos.

Para 2018, la cooperación internacional sumó un total de 553 programas, proyectos y acciones que tuvieron presencia en el territorio nacional; el aporte correspondiente se realizó a través de recursos financieros y técnicos gestionados a través de sus diferentes fuentes y modalidades, entre ellas por la cooperación bilateral, multilateral y regional.

A fin de visibilizar los esfuerzos realizados a través del aporte de la CI, en la tabla 5.1 se muestra el número de iniciativas que se alinean en los 4 ejes estratégicos de la Estrategia Nacional de Desarrollo (END). Se observa un total de 553 iniciativas correspondientes al ciclo de su gestión. Para el eje 1: Estado social y democrático de derecho", 98 iniciativas (18 %); para el eje 2: Sociedad con igualdad de derechos y oportunidades, 244 iniciativas (44 %); en el eje 3: Economía sostenible, integradora y competitiva, 136 iniciativas (25 %); y para el eje 4: Producción y consumo ambientalmente sostenible que se adapta al cambio climático, 75 iniciativas (14 %).

**Tabla 5.1**  
**Número y distribución porcentual de las iniciativas de cooperación internacional según eje de la Estrategia Nacional de Desarrollo (END), 2018**

Eje de la END	Iniciativas	Porcentajes Por Ejes
<b>1.- Estado Social Democrático de Derecho</b>	98	18%
<b>2.- Sociedad con Igualdad de Derechos y Oportunidades</b>	244	44%
<b>3.- Economía Sostenible, Integradora y Competitiva</b>	136	25%
<b>4.- Producción y Consumo Ambientalmente Sostenible que Adapta al Cambio Climático</b>	75	14%
<b>Total</b>	<b>553</b>	<b>100%</b>

Fuente: Viceministerio de Cooperación Internacional del MEPyD, a partir de datos proporcionados por el SINACID, 2018.

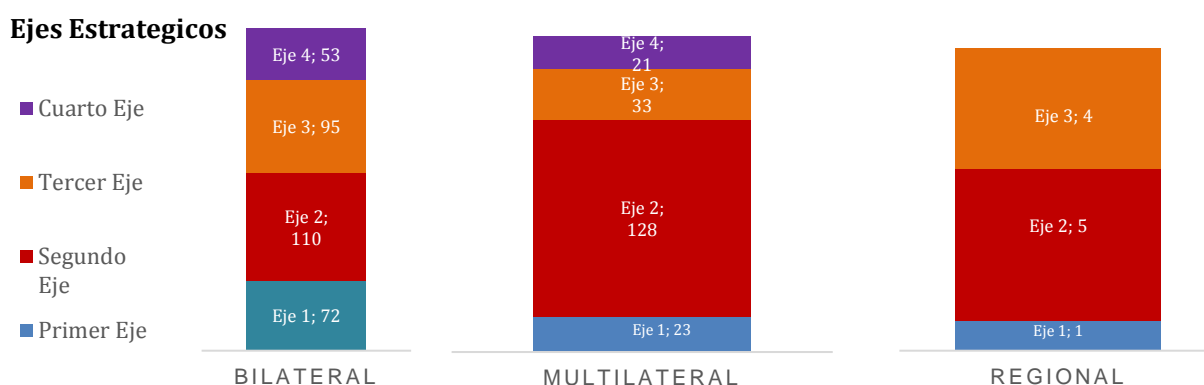
Un análisis de las modalidades de la cooperación y la END puede observarse en la tabla 5.2, donde se presenta el aporte de esta según el eje estratégico para la consecución de los objetivos de la Estrategia Nacional de Desarrollo.

**Tabla 5.2**  
**Cooperación internacional y fuente según ejes de la Estrategia Nacional de Desarrollo (END), 2018.**

Eje de la END	Iniciativas	Porcentajes	
		Del Total	Por Ejes
<b>1.- Estado Social Democrático de Derecho</b>	<b>98</b>	<b>18%</b>	<b>100%</b>
Bilateral	72	13%	73%
Multilateral	25	5%	26%
Regional	1	0%	1%
<b>2.- Sociedad con Igualdad de Derechos y Oportunidades</b>	<b>244</b>	<b>44%</b>	<b>100%</b>
Bilateral	110	20%	45%
Multilateral	129	23%	53%
Regional	5	1%	2%
<b>3.- Economía Sostenible, Integradora y Competitiva</b>	<b>136</b>	<b>25%</b>	<b>100%</b>
Bilateral	95	17%	70%
Multilateral	34	6%	25%
Regional	4	1%	3%
Triangular	3	1%	2%
<b>4.- Producción y Consumo Ambientalmente Sostenible que Adapta al Cambio Climático</b>	<b>75</b>	<b>14%</b>	<b>100%</b>
Bilateral	53	10%	71%
Multilateral	21	4%	28%
Triangular	1	0%	1%
<b>Total</b>	<b>553</b>	<b>100%</b>	

Fuente: Viceministerio de Cooperación Internacional del MEPyD, a partir de datos proporcionados por el SINACID, 2018.

**Gráfico 5.1**  
**Vinculación de la cooperación internacional y sus modalidades con la Estrategia Nacional de Desarrollo (END), 2018**



Fuente: Viceministerio de Cooperación Internacional del MEPyD, a partir de datos proporcionados por el SINACID, 2018.

### La cooperación internacional en el primer eje de la Estrategia Nacional de Desarrollo 2030: “Estado social democrático de derecho”

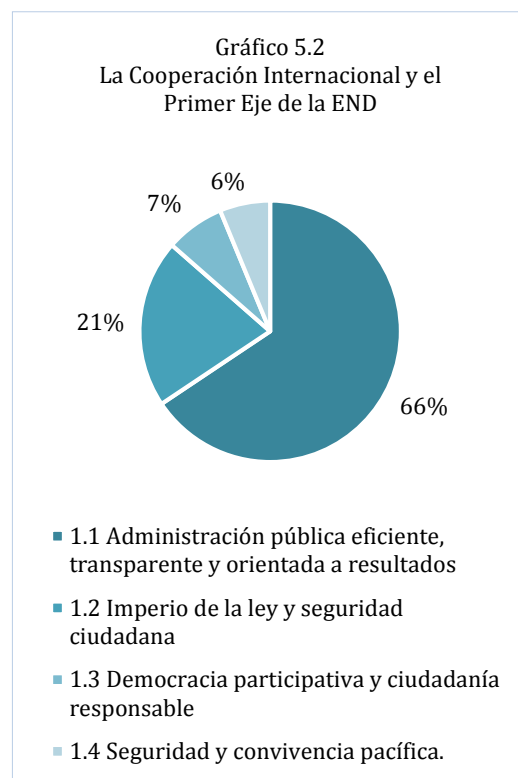
La cooperación internacional apoyó en 4 objetivos generales correspondiente a este eje estratégico de la END, dando lugar a un total de 96 iniciativas; estas estuvieron enfocadas, en primer lugar, en el OG 1.1: Administración pública eficiente,

transparente y orientada a resultados, representando un 66 % del total de las iniciativas de CI. Asimismo, el OG 1.2: Imperio de la ley y seguridad ciudadana, tuvo un 21 % del total de iniciativas para este eje estratégico.

**Tabla 5.3 Iniciativas y distribución porcentual de la cooperación internacional alineados a los objetivos generales de la END, primer eje, 2018**

Objetivo General	Iniciativas	Porcentajes
1.1 Administración pública eficiente, transparente y orientada a resultados	65	66 %
1.2 Imperio de la ley y seguridad ciudadana	20	21 %
1.3 Democracia participativa y ciudadanía responsable	7	7 %
1.4 Seguridad y convivencia pacífica.	6	6 %
<b>Total</b>	<b>98</b>	<b>100 %</b>

Fuente: Viceministerio de Cooperación Internacional del MEPyD, a partir de datos proporcionados por el SINACID, 2018.



### La cooperación internacional en el segundo eje de la Estrategia Nacional de Desarrollo 2030: “Sociedad con igualdad de derechos y oportunidades”

Para este eje de la END la cooperación internacional complementa los esfuerzos en el logro de sus 7 objetivos generales. Como se puede observar, el objetivo con mayor número de iniciativas fue el 2.2: Salud y seguridad social integral, representando el 55 % del total de iniciativas de CI en este eje.

Asimismo, se resalta para este eje estratégico un total de 244 programas, proyectos y acciones de CI, las cuales estuvieron enfocadas en los objetivos generales que lo componen (ver tabla 5.4), resaltando el mayor número de iniciativas con respecto a los demás ejes estratégicos de la END<sup>7</sup>.

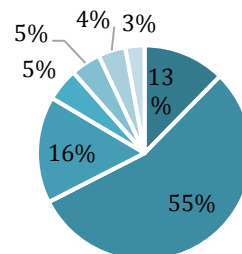
<sup>7</sup> El segundo eje estratégico de la END, “Sociedad con igualdad de derechos y oportunidades”, sigue siendo uno de los más apoyados por la cooperación internacional. A modo de comparación con el 2017, el número de iniciativas de CI fue de 234

**Tabla 5.4 Iniciativas y distribución porcentual de la cooperación internacional alineados a los objetivos generales de la END, segundo eje, 2018**

Objetivo general	Iniciativas	Porcentajes
2.1 Educación de calidad para todos y todas	31	13 %
2.2 Salud y seguridad social integral	134	55 %
2.3 Igualdad de derechos y oportunidades	39	16 %
2.4 Cohesión territorial	12	5 %
2.5 Vivienda digna en entornos saludables	11	5 %
2.6 Cultura e identidad nacional en un mundo global	10	4 %
2.7 Deporte y recreación física para el desarrollo humano	7	3 %
<b>Total</b>	<b>244</b>	<b>100 %</b>

Fuente: Viceministerio de Cooperación Internacional del MEPyD, a partir de datos proporcionados por el SINACID, 2018.

**Gráfico 5.3**  
La Cooperación Internacional y el Segundo Eje de la END



- 2.1 Educación de calidad para todos y todas
- 2.2 Salud y seguridad social integral
- 2.3 Igualdad de derechos y oportunidades
- 2.4 Cohesión territorial
- 2.5 Vivienda digna en entornos saludables
- 2.6 Cultura e identidad nacional en un mundo global
- 2.7 Deporte y recreación física para el desarrollo humano

## La cooperación internacional en el tercer eje de la Estrategia Nacional de Desarrollo 2030: Economía competitiva, integradora y sostenible

En este eje de la END la cooperación internacional apoyó los 5 objetivos generales. El OG 3.5: Estructura productiva sectorial y territorialmente articulada, integrada competitivamente a la economía global y que aprovecha las oportunidades del mercado local, representó el 57 % del total de los programas, proyectos, acciones y demás instrumentos de CI para este eje estratégico.

**Tabla 5.5**  
Iniciativas y distribución porcentual de la cooperación internacional alineados a los objetivos generales de la END, tercer eje 2018

Objetivo general	Iniciativas	Porcentajes
3.1 Economía articulada, innovadora y ambientalmente sostenible	9	6.62
3.2 Energía confiable, eficiente y ambientalmente sostenible	12	8.82
3.3 Competitividad e innovación en un ambiente favorable a la cooperación y la responsabilidad social	28	20.59

3.4 Empleos suficientes y dignos	9	6.62
3.5 Estructura productiva sectorial y territorialmente articulada, integrada	78	57.35
<b>Total</b>	<b>136</b>	<b>100.00</b>

Fuente: Viceministerio de Cooperación Internacional del MEPyD, a partir de datos proporcionados por el SINACID, 2018.



## La cooperación internacional en el cuarto eje de la Estrategia Nacional de Desarrollo 2030: “Producción y consumo ambientalmente sostenible que adapta al cambio climático”

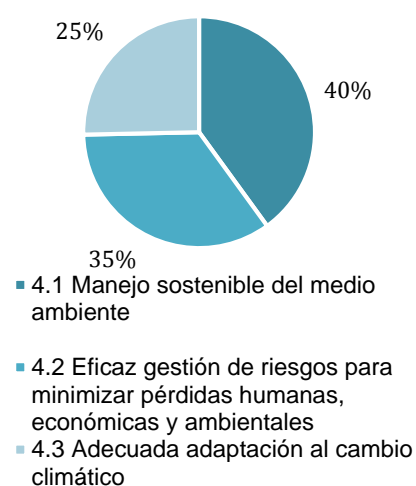
Para este último eje de la END, la cooperación internacional mantiene una vinculación a sus 3 objetivos generales. Se destaca la participación del OG 4.1: Manejo sostenible del medio ambiente, con un 40 %, lo que evidencia la alta alineación de los programas, proyectos, acciones y demás instrumentos de CI con la END.

**Tabla 5.6**

**Iniciativas y distribución porcentual de la cooperación internacional alineados a los objetivos generales de la END, cuarto eje, 2018**

Objetivo general	Número de Iniciativas	Distribución Porcentual
4.1 Manejo sostenible del medio ambiente	30	40.00
4.2 Eficaz gestión de riesgos para minimizar pérdidas humanas, económicas y ambientales	26	34.67
4.3 Adecuada adaptación al cambio climático	19	25.33
<b>Total</b>	<b>75</b>	<b>100.00</b>

**Gráfico 5.4**  
La Cooperación Internacional y el Cuarto Eje de la END



Fuente: Viceministerio de Cooperación Internacional del MEPyD, a partir de datos proporcionados por el SINACID, 20

## La cooperación internacional: otros instrumentos y su contribución a la END

La cooperación internacional, a través de sus programas, proyectos y acciones, busca canalizar recursos financieros y técnicos para el desarrollo de los países beneficiarios. Otra forma de contribuir a estos esfuerzos se realiza a través de otros instrumentos, como capacitación o cursos, becas, apoyo presupuestario y programas de voluntarios, ejecutados por las agencias oficiales.

Para 2018, estos instrumentos se alinean a los ejes estratégicos de la END; para el eje 1: “Estado social y democrático de derecho”, se gestionaron 15 capacitaciones o cursos; 2 becas; 6 apoyos presupuestarios y 6 envíos de voluntarios a través de la Agencia de Cooperación Internacional del Japón y la Agencia de Corea. La tabla 5.7 muestra el detalle de las iniciativas y su distribución porcentual.

**Tabla 5.7**  
**Número de iniciativas eje 1: “Estado social y democrático de derecho”**

Iniciativas	No.	%
Acción puntual	8	8.2
Apoyo presupuestario	6	6.1
Beca	2	2.0
Capacitación o curso	15	15.3
Envío de voluntarios	6	6.1
Programa	10	10.2
Proyecto	51	52.0
<b>Total</b>	<b>98</b>	<b>100.0</b>

Fuente: Viceministerio de Cooperación Internacional del MEPyD, a partir de datos proporcionados por el SINACID, 2018.

Para el eje 2: “Sociedad con igualdad de derechos y oportunidades”, en la alineación correspondiente a estos instrumentos se observan 16 capacitaciones o cursos; 4 becas, y 19 envíos de voluntarios.

**Tabla 5.8**  
**Número de iniciativa, eje 2: “Sociedad con igualdad de derechos y oportunidades”**

Tipo de iniciativa	No.	%
Acción puntual	54	22.2
Apoyo presupuestario	1	0.4
Beca	4	1.6
Capacitación o curso	16	6.6
Envío de voluntario	19	7.8
Programa	28	11.5
Proyecto	122	50.0
<b>Total</b>	<b>244</b>	<b>100.0</b>

Fuente: Viceministerio de Cooperación Internacional del MEPyD, a partir de datos proporcionados por el SINACID, 2018.

Lo correspondiente al eje 3: “Economía sostenible, integradora y competitiva” y sus demás instrumentos como las capacitaciones o curso sumaron 6 ; becas 7 , y envíos de voluntarios 7

**Tabla 5.9**  
**Número de iniciativas eje 3: “Economía sostenible, integradora y competitiva”**

Tipo de iniciativa	No.	%
Acción puntual	15	11.1
Beca	7	5.1
Capacitación o curso	6	4.4
Envío de voluntario	7	5.1
Programa	12	8.1
Proyecto	90	66.2
<b>Total</b>	<b>136</b>	<b>100.0</b>

Fuente: Viceministerio de Cooperación Internacional del MEPyD, a partir de datos proporcionados por el SINACID, 2018.

Por último, para el eje 4: “Producción y consumo”, las capacitaciones o cursos fueron 14 y los envíos de voluntarios 4, los cuales contribuyen al cumplimiento de sus objetivos.

**Tabla 5.10**

**Número de iniciativas eje 4: “Producción y consumo”**

Tipo de iniciativa	No.	%
Acción puntual	6	8.0
Capacitación o curso	14	18.7
Envío de voluntario	4	5.3
Programa	9	12.0
Proyecto	42	56.0
<b>Total</b>	<b>75</b>	<b>100.0</b>

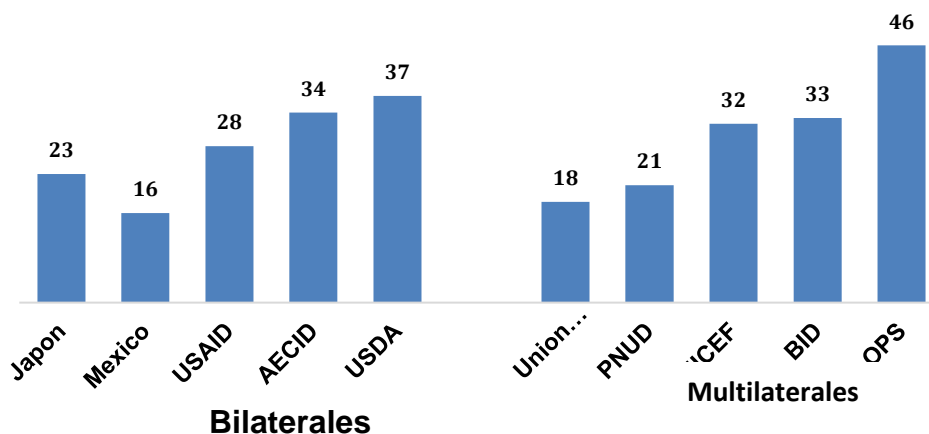
Fuente: Viceministerio de Cooperación Internacional del MEPyD, a partir de datos proporcionados por el SINACID, 2018.

## La comunidad cooperante en República Dominicana y su contribución a la Estrategia Nacional de Desarrollo

Para 2018, los recursos financieros y técnicos destinados a República Dominicana provienen de actores bilaterales, multilaterales y regionales. Dentro de los principales cooperantes bilaterales se encuentran Estados Unidos, con la Agencia para el Desarrollo Internacional de Estados Unidos (USAID) y el Departamento de Agricultura de los Estados Unidos (USDA); España y Japón, así como otras agencias que se insertan en el escenario a través de proyectos de cooperación Sur-

Sur, como es el caso de México y Brasil; mientras que dentro de los socios multilaterales se destacan organismos que forman parte del Sistema de las Naciones Unidas, el Banco Interamericano de Desarrollo (BID) y el Fondo Europeo de Desarrollo (FED), financiado por los estados miembros de la Unión Europea. El gráfico 5.5 muestra el número de iniciativas apoyadas por los diez principales socios cooperantes para el año 2018.

**Gráfico 5.5**  
**Número de iniciativas apoyadas por los diez principales socios cooperantes, 2018**



Fuente: Viceministerio de Cooperación Internacional del MEPyD, a partir de datos proporcionados por el SINACID, 2018.

En general, el total de las iniciativas canalizadas por los diez principales cooperantes representa un 52 % de las iniciativas de cooperación llevadas a cabo en 2018. A diferencia del año anterior<sup>8</sup>, la proporción ha disminuido dando lugar a una distribución en la participación de los cooperantes en el territorio dominicano.

<sup>8</sup> Para 2017, los diez principales cooperantes canalizaron el 65% de las iniciativas de cooperación internacional.

## ANEXOS

## Anexo 1 Principales actos de los poderes públicos en 2018

<b>Leyes promulgadas</b>
Ley 29-18 que modifica el artículo 119 de la Ley 491-06, sobre Aviación Civil de la República Dominicana. Deroga la Ley 380 del 1964, sobre Limitación del tiempo de vuelo y fatiga de la Tripulación de Vuelo. G. O. 10915 del 3 de agosto de 2018.
Ley 32-18 del 10 de agosto de 2018, que regula las relaciones de cooperación entre el Estado dominicano y la Corte Penal Internacional. G.O 10916 del 13 de agosto de 2018. Ley33-18, de Partidos, Agrupaciones y Movimientos Políticos. G. O. 10917 del 15 de agosto de 2018. Ley 34-18 que reforma el Instituto del Tabaco (INTABACO). Deroga las leyes 5961 de 1962 y 165-01. G. O. 10918 del 30 de agosto de 2018.
Ley 43-18 que crea el Colegio Dominicano de Profesionales de Enfermería (CODOPENF). G. O. 10919 del 3 de septiembre de 2018.
Ley 44-18 que establece pagos por Servicios Ambientales. G. O. 10919 del 3 de septiembre de 2018.
Ley 55-18 que introduce modificaciones a la Ley 243-17, de fecha 29 de noviembre de 2017, que aprobó el Presupuesto General del Estado para el año 2018. G. O. 10924 del 11 de diciembre de 2018.
Ley 57-18. Sectorial Forestal de la República Dominicana, G. O. 10924 del 11 de diciembre de 2018.
Ley 63-18 que crea el Colegio Dominicano de Odontólogos. G. O. 10926 del 31 de diciembre 2018.
Ley Orgánica 21-18 sobre regulación de los Estados de Excepción contemplados por la Constitución de República Dominicana. G. O. 10911 del 4 de junio de 2018.
<b>Decretos</b>
Regl. 120-18 Reglamento de aplicación de la Ley 589-16, que crea el Sistema Nacional para la Soberanía y Seguridad Alimentaria y Nutricional en la República Dominicana. G. O. 10908 del 5 de abril de 2018.
Dec. 161-18 que incrementa el per cápita del Plan de Servicios de Salud Especial Transitorio para jubilados y pensionados del Ministerio de Hacienda, al monto de RD\$ 1,281.36, por cada jubilado y pensionado que esté afiliado a la Administradora de Riesgos de Salud del Seguro Médico para Maestros, con efectividad a la facturación de diciembre 2017. G. O. 10910 del 18 de mayo de 2018.
Dec. 229-18 que establece el Programa de Simplificación de Transmites (P.S.T.). G. O. 10912 del 2 de julio de 2018.
Dec. 230-18 que establece y regula la Estrategia Nacional de Ciberseguridad 2018-2021. G. O. 10912 del 2 de julio de 2018.

Dec. 237-18 que crea la Comisión Nacional de Delimitación de Fronteras Marítimas. G. O. 10912 del 2 de julio de 2018.
Dec. 248-18 que integra el Consejo de Administración del Proyecto Agrario La Cruz de Manzanillo, presidido por el ministro de Agricultura. Deroga el artículo 20 del Decreto 46-16 y el Decreto 439-10. G. O. 10913 del 13 de julio de 2018.
Dec. 259-18 que dispone la implementación y automatización de la Ventanilla Única de permisos de construcción de edificaciones en la República Dominicana, presidida por el Ministerio de Obras Públicas y Comunicaciones y crea su oficina nacional. G. O. 10913 del 13 de julio de 2018.
Dec. 280-18 que establece un procedimiento especializado tendente a lograr la titulación de las unidades funcionales destinadas para fines de vivienda familiar y locales comerciales en los proyectos habitacionales construidos por el Estado dominicano en terrenos estatales desde 1962 hasta 2008.
Dec. 383-18 que crea la Unidad de Negocios de Telecomunicaciones por Fibra Óptica (UNTFO), órgano desconcentrado de la Empresa de Transmisión Eléctrica Dominicana (ETED), cuya función será negociar y comercializar servicios portadores de telecomunicaciones. G. O. 10921 del 19 de octubre de 2018.
Dec. 387-18 que dispone la habilitación del puerto marítimo privado de combustibles, de carácter internacional, denominado Puerto La Cana, localizado en la provincia San Pedro de Macorís, a ser operado por la sociedad comercial Coastal Petroleum Dominicana, S.A. en las actividades de importación, almacenamiento, trasbordo, reexportación y tránsito internacional de productos derivados del petróleo y demás combustibles. G. O. 10921 del 19 de octubre de 2018
<b>Resoluciones poderes del Estado</b>
Res. 23-18 que aprueba el Contrato de Préstamo 4114/OC-DR, suscrito entre la República Dominicana, representada por el Ministro de Hacienda y el Banco Interamericano de Desarrollo (BID), por un monto de USD 50,000.000.00, para ser destinado al Programa de Mejora de la Eficiencia de la Administración Tributaria y de la Gestión del Gasto Público en República Dominicana. G. O. 10912 del 2 de julio de 2018
Res. 42-18 que aprueba el Acuerdo entre el Gobierno de la República Dominicana y el Gobierno de Jamaica sobre Exención de Visa Mutua para portadores de Pasaportes Diplomáticos y Oficiales, suscrito en la ciudad de Santo Domingo, República Dominicana, el 16 de mayo de 2017. G. O. 10919 del 3 de septiembre de 2018.
Res. 46-18 que aprueba el Acuerdo de Servicios Aéreos entre el Gobierno de la República de Finlandia y el Gobierno de la República Dominicana, firmado en Santo Domingo en fecha 24 de octubre del año 2016. G. O. 10920 del 5 de octubre de 2018.
Regl. 142-18 Reglamento para la Aplicación de la Ley 8-95, que declara como prioridad nacional la Promoción y el Fomento de la Lactancia Materna. Deroga el Reglamento 31-96, del 20 de enero de 1996. G. O. 10908 del 5 de abril de 2018.
Resolución que aprueba la solicitud al Banco de Reservas por intermediación de la Superintendencia de Bancos, del estado actual de productos bancarios, a nombre de la señora Crismelis Annalisa Ubrí Medrano.

Res. 45-18 que aprueba el Convenio Marco de Cooperación entre la República Dominicana y la República de Honduras, suscrito en Santo Domingo el 17 de mayo de 2016. G. O. 10920 del 5 de octubre de 2018.

Proclama del Tribunal Constitucional por el cese de la violencia contra la mujer

Instrucción de expedientes y firma de sentencias a cargo de jueces que hayan cesado en sus funciones, para el período dos mil once (2011) a dos mil diecisiete (2017).



## Anexo 2 Tablas de indicadores

Indicador	Línea base		Meta 2015	Logrado 2015	Indicador actualizado 2018		Meta 2020	Proyección inercial		Logro Meta 2020	
	Año	Valor			Año	Valor		2019	2020		
<b>Eje 1: Un Estado social y democrático de derecho</b>											
	<b>1.1 Confianza en los partidos políticos</b>										
1.1A	Barómetro de las Américas (LAPOP)	2010	33.10	35.60	29.40	2018	23.20	38.00	22.19	21.23	↓
1.1B	Latinobarómetro (%)	2010	22.20	24.70	20.50	2018	14.00	27.10	13.22	12.48	↓
1.1C	Encuesta Confianza Consumidor (1) (%)	2010	34.50	37.00	32.60	2018	69.90	39.4	76.35	83.40	★
	<b>1.2. Índice de Percepción de la Corrupción (IPC)</b>										
1.2A	Transparencia Internacional (%) (10 percepción de ausencia de corrupción a 0 percepción de existencia de corrupción)	2010	3.00	3.90	3.30	2018	3.00	4.80	3.00	3.00	↔
1.2B	Barómetro de las Américas (LAPOP) (100 percepción de corrupción a 0 percepción de ausencia de corrupción)	2010	77.59	59.68	76.35	2018	79.40	48.49	79.63	79.86	↓
1.3	<b>1.3. Índice de Fortaleza Institucional</b> (De 1 a 7, a mayor valor, mayor grado de fortaleza institucional)	2010	3.20	3.60	3.30	2018	4.85	4.00	5.11	5.38	★
1.4	<b>1.4 Índice de desarrollo burocrático</b> (Valor mínimo 0 a máximo de 1)	2006	0.38	0.54	ND	2017	ND	0.70			
	<b>1.5 Tasa de solución casos Sistema Judicial</b>										
1.5A	Juzgados de Instrucción (%)	2009	75.00	80.50	94.56	2018	98.45	85.00	101.47	104.59	★
1.5B	Juzgados 1ra. Instancia (%)	2009	83.00	86.30	98.64	2018	84.42	89.00	84.58	84.74	↑
1.5C	Corte de apelación penal (%)	2009	67.00	74.10	98.37	2018	90.79	80.00	93.91	97.13	★
	<b>1.6 Efectividad general de la acusación Sistema Judicial</b>										
1.6A	Juzgados de Instrucción (%)	2009	79.00	82.30	79.09	2018	81.89	85.00	82.22	82.55	↑

1.6B	Juzgados 1ra. Instancia (%)	2009	74.00	78.40	65.41	2018	60.33	82.00	58.98	57.65	↓
	<b>1.7 Tiempo duración procesos judiciales (en días)</b>										
1.7A	Juzgado de Instrucción	-	-	-	106.00	2018	118.00	-	-	-	
1.7B	Tribunales Unipersonales	-	-	-	66.00	2017	100	-	-	-	
1.7C	Tribunales Colegiados	-	-	-	203.00	2017	131	-	-	-	
1.7D	Cortes de Apelación	-	-	-	96.00	2018	92.00	-	-	-	
1.8	<b>1.8. Tasa de homicidios</b> (Por cien mil habitantes) (3)	2008	24.80	20.00	16.78	2018	13.39	15.00	12.59	11.84	★
<b>Eje 2: Una sociedad con igualdad de derechos y oportunidades</b>											
	<b>2.1 Porcentaje de población bajo la línea de pobreza extrema nacional</b>										
2.1A	Línea Banco Mundial	2010	10.10	7.60	6.30	2018	3.75	5.00	3.32	2.93	★
2.1B	Línea oficial	2010	11.40	8.90	7.00	2018	2.89	6.3	2.43	2.05	★
2.2	<b>2.2 Número de regiones con porcentaje de población bajo la línea de pobreza extrema nacional mayor que 5%</b>	2010	10.00	8.00	7.00	2018	2.00	6.00	1.64	1.34	★
	<b>2.3 Porcentaje de población rural bajo la línea de pobreza extrema nacional</b>										
2.3A	Línea Banco Mundial	2010	16.90	12.90	10.32	2018	4.93	9.00	4.23	3.62	★
2.3B	Línea oficial	2010	16.90	12.90	10.55	2018	4.08	9.00	3.42	2.86	★
	<b>2.4 Porcentaje de población por debajo de la línea de pobreza moderada nacional</b>										
2.4A	Línea Banco Mundial	2010	33.80	27.10	25.60	2018	17.64	22.50	16.26	14.99	★
2.4B	Línea oficial	2010	41.60	34.91	32.30	2018	22.76	30.30	21.10	19.57	★
2.5	<b>2.5 Número de regiones con porcentaje de población por debajo de la línea de pobreza moderada mayor al 20%</b>	2010	10.00	9.00	10.00	2018	7.00	8.00	6.69	6.40	★
	<b>2.6 Porcentaje de población rural bajo la línea de pobreza moderada</b>										
2.6A	Línea Banco Mundial	2010	46.80	36.60	36.50	2018	23.83	26.50	21.90	20.13	★

2.6B	Línea oficial	2010	50.40	40.20	40.40	2018	25.64	30.10	23.57	21.66	★
2.7	<b>2.7 Índice de GINI (De valor mínimo 0 a valor máximo 1)</b>	2010	0.490	0.485	0.467	2018	0.4667	0.460	0.46	0.46	↑
	<b>2.8 Tasa neta de cobertura educación nivel inicial</b>										
2.8A	Fuente Encuesta Nacional Fuerza de Trabajo (sin matrícula de 3 a 4 años en línea base) (%)	2010	32.60	66.30	32.622	2018	50.43	100.00	53.26	56.24	↑
2.8B	Fuente Encuesta Nacional Fuerza de Trabajo (sin matrícula de 3 a 4 años en línea base) (%) (Ajustada)	2010	32.60	66.30	66.650	2018	58.57	100.00	63.02	72.96	↑
2.8C	Registro administrativo MINERD	2010	38.20	66.30	45.860	2018	49.50	100.00	51.13	52.81	↑
2.8D	Registro administrativo MINERD (Ajustada)			66.30		2018	52.30	100.00	54.39	56.57	↑
	<b>2.9 Tasa neta de cobertura educación nivel básica (%)</b>										
2.9A	Tasa neta no ajustada de cobertura educación nivel básica (%)	2010	94.70	97.30	94.527	2018	94.18	100.00	94.12	94.05	↓
2.9B	Tasa neta ajustada de cobertura educación nivel básica (%)	2010	96.71	99.31	97.923	2018	97.40	100.00	97.48	97.57	↑
2.9C	Registro administrativo MINERD	2010	92.20	97.30	91.46	2018	92.50	100.00	92.54	92.58	↑
2.9D	Registro administrativo MINERD (Ajustada)			97.30		2018	96.90	100.00	95.99	96.59	↑
	<b>2.10 Tasa neta de cobertura educación nivel secundario (%)</b>										
2.10A	Tasa neta no ajustada de cobertura educación nivel secundario (%)	2010	51.70	64.30	59.620	2018	72.74	77.00	75.91	79.22	↑
2.10B	Tasa neta ajustada de cobertura educación nivel secundario (%)	2010	55.94	68.54	61.390	2018	74.36	81.24	77.06	79.85	↑
2.10C	Registro administrativo MINERD (Sin matrícula Educación de Adultos)	2010	52.10	64.30	55.339	2018	62.30	77.40	59.00	60.34	↑
2.10D	Registro administrativo MINERD (Con matrícula Educación de Adultos)	2010	53.30	64.30		2018	ND	78.60	63.90	63.90	

	<b>2.11 Porcentaje de la PEA de 15 años y más asistiendo a programas de capacitación laboral (%)</b>										
2.11A	Participantes en acciones formativas/PEA de 15 años y más (%)	2010	7.60	10.00	12.96	2018	16.54	13.00	18.23	20.09	★
2.12	<b>2.12 Promedio de los puntajes de los estudiantes de 6to grado de primaria en la prueba de lectura LLECE/UNESCO</b>	2006	421.00	424.00	633.00	2014	633.00	484.00	816.78	859.50	★
2.13	<b>2.13 Promedio de los puntajes de los estudiantes de 3er grado de primaria en la prueba de lectura LLECE/UNESCO</b>	2006	395.00	461.00	614.00	2014	614.00	500.00	808.91	854.77	★
2.14	<b>2.14 Promedio de los puntajes de los estudiantes de 6to grado de primaria en la prueba de matemática LLECE/UNESCO</b>	2006	415.00	445.00	622.00	2014	622.00	490.00	800.99	842.55	★
2.15	<b>2.15 Promedio de los puntajes de los estudiantes de 3er grado de primaria en la prueba de matemática LLECE/UNESCO</b>	2006	395.00	435.00	602.00	2014	602.00	489.01	783.38	825.75	★
2.16	<b>2.16 Promedio de los puntajes de los estudiantes de 6to grado de primaria en la prueba de ciencias LLECE/UNESCO</b>	2006	426.00	472.00	632.00	2014	632.00	525.00	808.69	849.57	★
	<b>2.17 Porcentaje (%) de alumnos situados en o por debajo del nivel II de rendimientos en las pruebas LLECE/UNESCO de 6to grado para lectura matemáticas y ciencias</b>										
2.17A	Matemáticas	2006	92.90	85.80	98.60	2014	98.60	73.00	102.34	103.10	↓
2.17B	Lectura	2006	89.40	82.10	92.00	2014	92.00	69.00	93.66	94.00	↓
2.17C	Ciencias	2006	98.60	91.20	95.70	2014	95.70	78.00	93.93	93.58	↑
2.18	<b>2.18 Número medio de años de escolaridad de la población de 25 a 39 años</b>	2010	9.40	10.00	10.09	2018	10.72	10.60	10.90	11.08	★
2.19	<b>2.19 Tasa de analfabetismo población de 15 años y más (%)</b>	2010	10.50	3.99	8.01	2018	6.56	4.00	6.19	5.84	↑
2.20A	<b>2.20 Gasto público en educación como % del PIB*</b>	2009	2.20	5.00	4.00	2018	4.13	4.00	4.43	4.76	★

2.21	<b>2.21 Esperanza de vida al nacer (años)</b>	2005-2010	72.40	74.60	72.30	2018	73.57	77.00	73.72	73.87	↑
2.22	<b>2.22 Tasa de mortalidad menores de 5 años.</b> (Muertes de menores de 5 años por 1000 nacidos vivos)	2002-2007	36.00	24.00	35.00	2014	35.00	18.00	34.30	34.16	↑
	<b>2.23 Tasa de mortalidad materna</b> (Muertes por 100,000 nacidos vivos)										
2.23A	Fuente ENDESA	1997-2007	159.00	96.20	ND	2018	ND	72.00			
2.23B	Fuente SINAVE: Tasa de mortalidad materna no ajustada	2010	93.90	31.10	94.78	2015	95.70	70.00			↓
2.23C	Fuente SINAVE: Tasa de mortalidad materna ajustada	2010	133.40	70.60	ND	2018	ND	46.4			
2.23D	Fuente SINAVE-INACIF	2010	103.00	40.20	99.30	2018	107.10	70.0	107.62	108.15	↓
2.24	<b>2.24 Tasa de mortalidad asociada a la malaria</b> (Muertes por 100mil habitantes)	2010	0.14	0.10	0.03	2018	0.01	0.00	0.01	0.01	↑
	<b>2.25 Tasa de mortalidad asociada a la tuberculosis</b> (Muertes por 100,000 habitantes) (2)										
2.25A	Fuente PNCTb	2009	2.40	1.70	ND	2018	2.18	1.20	2.16	2.13	↑
	<b>2.26 Tasa de letalidad asociada al dengue</b> (Muertes por 100 casos) (3)										
2.26A	Tasa de letalidad por dengue hemorrágico	2010	4.40	4.40	ND	2018	ND	2.00			
2.26B	Tasa de letalidad por dengue en todas las formas clínicas	2010	0.40	0.40	0.61	2018	0.12	0.20	0.10	0.09	★
2.27	<b>2.27 Proporción población que no alcanza mínimo de energía alimentaria (%)</b>	2004-2006	18.2	16.00	13.50	2015-2017	10.40	13.50	8.93	8.49	★
2.28	<b>2.28 Tasa de desnutrición global en menores de 5 años</b> (peso/edad) (%)	2007	3.10	0.00	3.80	2013	3.80	0.00	4.66	4.82	↓
2.29	<b>2.29 Tasa de desnutrición aguda en menores de 5 años</b> (peso/talla) (%)	2007	2.20	0.00	2.00	2013	2.00	0.00	1.82	1.79	↑
2.30	<b>2.30 Tasa de desnutrición crónica en menores de 5 años</b> (talla/edad) (%)	2007	9.80	6.00	6.90	2013	6.90	1.50	4.86	4.58	↑

2.31	<b>2.31 Niños(as) hijo(as) de madres VIH positivas que resultan ser positivas al testearse (%)</b>	2010	10.00	5.50	5.10	2018	3.09	1.00	2.67	2.30	↑
2.32	<b>2.32 Proporción de la población portadora de VIH con infección avanzada que tiene acceso a medicamentos antirretrovirales (ARV). (%)</b>	2009	71.10	85.00	74.20	2018	67.59	90.00	67.21	66.83	↓
2.33	<b>2.33 Gasto público en salud como % del Producto Interno Bruto (PIB) (%)</b>	2009	1.40	2.80	2.00	2018	1.71	4.00	1.75	1.79	↑
	<b>2.34 Porcentaje de la población con acceso a servicios sanitarios mejorados (%)</b>										
2.34A	ENDESA	2007	82.70	88.00	ND	2018	ND	92.00			
2.34B	ENHOGAR	2007	82.29	87.59	86.00	2018	96.80	91.59	98.24	99.70	★
	<b>2.35 Porcentaje de la población con acceso a agua de la red pública dentro o fuera de la vivienda (%)</b>										
2.35A	ENDESA	2007	86.10	97.20	ND	2018	ND	100.00			
2.35B	ENHOGAR	2007	79.89	90.99	84.30	2018	81.98	93.79	82.17	82.37	↑
2.36	<b>2.36 Porcentaje de población protegida por el Seguro de Salud (%)</b>	2010	42.40	100% al 2016	63.10	2018	69.29	100.00	73.67	78.34	↑
2.37	<b>2.37 Tasa de desocupación ampliada de la población de 15 años y más (%)</b>	2010	14.30	11.00	14.05	2018	11.15	7.60	10.81	10.48	↑
2.38	<b>2.38 Brecha regional de la tasa de desocupación ampliada (%)</b>	2010	6.40	5.70	8.25	2018	10.50	5.00	11.17	11.88	↓
2.39	<b>2.39 Porcentaje de población ocupada en el sector formal (15 años y más) (%)</b>	2010	43.70	46.90	46.11	2018	47.12	50.00	47.57	48.02	↑
2.40	<b>2.40 Brecha de género en ingreso laboral</b> (Promedio de ingreso laboral por hora mujeres/promedio de ingreso laboral por hora hombres)	2010	0.95	0.98	0.92	2018	0.85	1.00	0.93	0.93	↓
2.41	<b>2.41 Brecha en tasa de ocupación femenina/masculino</b> (tasa ocupación)	2010	0.55	0.65	0.57	2018	0.61	0.75	0.62	0.63	↑

	femenina/tasa ocupación masculina, 15 años y más)										
2.42	<b>2.42 Brecha en tasa de desocupación ampliada femenina/masculino</b> (tasa desocupación femenina/tasa desocupación masculina) (%)	2010	2.18	1.84	2.92	2018	2.70	1.50	2.77	2.85	↓
2.43	<b>2.43 Porcentaje de mujeres en cargos electivos: Senado</b>	2010	9.40	21.20	ND	2016	9.40	33.00	9.40	9.40	↔
2.44	<b>2.44 Porcentaje de mujeres en cargos electivos: Cámara de Diputados</b>	2010	20.80	26.90	ND	2016	27.90	33.00	32.31	33.93	↑
2.45	<b>2.45 Porcentaje de mujeres en cargos electivos: Síndicas</b>	2010	7.70	20.35	ND	2016	12.00	33.00	14.98	16.13	↑
2.46	<b>2.46 Porcentaje de mujeres en cargos electivos: Regidoras</b>	2010	35.00	33.15	ND	2016	32.20	33.00	30.89	30.46	↓
2.47	<b>2.47 Porcentaje de niños y niñas de 6 a 14 años que trabajan</b>	2010	1.50	0.75	1.06	2018	0.81	0.00	0.75	0.70	↑
2.48	<b>2.48 Porcentaje de Jóvenes de 15 a 19 años que no estudian y están desempleados</b>	2010	6.00	4.40	6.35	2018	3.72	2.80	3.50	3.30	↑
<b>Eje 3: Una economía sostenible, integradora y competitiva</b>											
3.1	<b>3.1 Indicador de perspectiva plurianual en materia de planificación fiscal, política del gasto y presupuestación. (PEFA ID-12)</b>	2007	D	B	C+	2016	C+	B+			↑
3.2	<b>3.2 Eficacia en materia de recaudación de impuestos (PEFA ID-15)</b>	2007	B	B+	D+	2016	D+	A			↓
3.3	<b>3.3 Competencia, precio razonable y controles en materia de adquisiciones (PEFA ID-19)</b>	2007	D+	C+	B	2016	B	B			★
3.4	<b>3.4 Eficacia de la auditoría interna (PEFA ID-21)</b>	2007	D	C+	D	2016	D	B			↔
3.5	<b>3.5 Calidad y puntualidad de los informes presupuestarios del ejercicio en curso (PEFA ID-24)</b>	2007	D+	B	C+	2016	C+	B+			↑
3.6	<b>3.6 Escrutinio legislativo de la ley de presupuesto anual (PEFA ID-27)</b>	2007	D+	B	D+	2016	D+	B+			↔

3.7	<b>3.7 Escrutinio legislativo de los estados financieros anuales (PEFA ID-28)</b>	2007	D	B	D	2016	D	B+				↔
3.8	<b>3.8 Previsibilidad del apoyo presupuestario directo (PEFA D-1)</b>	2007	B	B+	A	2016	A	A				★
3.9	<b>3.9 Índice Global de Competitividad</b> (De 1 a 7, donde a mayor valor mayor grado de competitividad)	2010	3.75	4.20	3.86			4.40				↑
3.9A	<b>3.9A Índice Global de Competitividad</b> (Nueva metodología escala 0 a 100)	2010				2018	57.40					
3.10A	<b>3.10 Tasa neta de matrícula nivel superior</b> (población 18-24 años) (%)	2010	24.80	29.20	24.08	2018	26.52	33.50	26.74	26.97		↑
3.11	<b>3.11 Número de instituciones educación superior acreditadas a nivel internacional o por entidades acreditadoras nacionales legalmente reconocidas a nivel internacional y aceptadas por el MESCyT.</b>	2010	0.00	4.00	0.00	2018	-	8.00				
3.12	<b>3.12 Número de programas formativos de educación superior acreditadas a nivel internacional o por entidades acreditadoras nacionales legalmente reconocidas a nivel internacional y aceptadas por el MESCyT.</b>	2010	0.00	8.00	12.00	2015	12.00	15.00				↑
3.13	<b>3.13 Usuario de internet</b> (Usuarios por cada 100 habitantes)	2009	26.80	39.50	54.22	2017	64.99	50.00	81.11	90.60		★
3.14	<b>3.14 Número de patentes registradas al año</b>	2006-2008	1.30	3.10	1.00	2018	5.00	4.30	5.72	6.55		★
3.15	<b>3.15 Índice de Infraestructura</b> (De 1 a 7, donde a mayor valor mejor infraestructura)	2008	3.00	3.90	3.21			4.50				
3.15A	<b>3.15A Índice de Infraestructura</b> (Nueva metodología escala 0 a 100)	2008				2018	65.30					
3.16	<b>3.16 Índice general de Reporte de Viajes y Turismo</b> (WEF) (De 1 a 7, donde a mayor valor más competitivo el sector turismo)	2009	4.00	4.20	3.50	2017	3.62	4.30	3.53	3.49		↓
3.17	<b>3.17 Índice de Reporte de Viajes y Turismo</b> (WEF): pilar sostenibilidad ambiental. (De 1 a	2009	4.00	4.60	3.23	2017	3.70	5.10	3.63	3.59		↓



	7, donde a mayor valor mayor grado de sostenibilidad ambiental)										
3.18	<b>3.18 Participación % exportaciones dominicanas en exportaciones mundiales de bienes</b>	Promedio 2006-2008	0.049	0.080	0.06	2017	0.0600	0.100	0.063	0.064	↑
3.19	<b>3.19 Participación % exportaciones dominicanas en exportaciones mundiales de manufacturas</b>	Promedio 2006-2007	0.055	0.082	0.043	2017	0.041	0.082	0.0387	0.0375	↓
3.20A	<b>3.20 Participación % exportaciones dominicanas en exportaciones mundiales de productos agropecuarios</b>	Promedio 2006-2007	0.097	0.119	0.131	2017	0.118	0.132	0.123	0.125	↑
	<b>3.21 Exportaciones per cápita</b>										
3.21A	Dólares corrientes	2009	1,070	2,681	1,709.4	2018	1,966.9	4,023.2	2,104.50	2,251.77	↑
3.21B	Dólares constantes 2009	2009	1,070	2,681	1,547.3	2018	1,681.1	4,023.2	1,767.61	1,858.60	↑
3.22	<b>3.22 Razón exportaciones de bienes y servicios sobre importaciones de bienes y servicios</b>	2005-2010	0.75	0.85	0.85	2018	0.86	1.00	0.87	0.88	↑
3.23	<b>3.23 Flujo anual de inversión extranjera directa</b>	2010	1,625	1,700	2,221.5	2018	2,535.3	2,000.0	2,680.19	2,833.37	★
	<b>3.24 Crédito a la producción como % PIB</b>										
3.24A	Bancos múltiples a la producción bienes (PIB 1991)	2005-2010	2.64	8.00		2018	-	16.00			
3.24B	Bancos múltiples a la producción bienes (PIB 2007)	2006-2010	2.76	8.12	4.30	2018	3.71	16.12	3.85	3.99	↑
3.24C	Sistema financiero a la producción bienes y servicios (Nuevo indicador) (PIB 2007)	2006-2010	10.39	16.30	13.90	2018	13.36	23.75	13.79	14.23	↑
3.25	<b>3.25 Presión tributaria</b> (ingresos tributarios como % del PIB)	2010	13.00	16.00	14.10	2018	14.20	19.00	14.36	14.52	↑
3.26	<b>3.26 Ingreso Nacional Bruto per cápita basado en el método Atlas</b> (mínimo deseable en dólares corrientes internacionales)	2008	4,460	6,352	6,240.00	2017	6,630.00	7,753.00	7,240.61	7,566.70	↑

3.27	<b>3.27 Índice de recuperación de Efectivo en el sector eléctrico</b> (monto real de cobranza con relación al máximo que se podría cobrar si no existiera pérdidas de ningún tipo en el mismo período) (%)	2008	64.00	75.10	66.40	2018	68.50	83.00	68.97	69.44	↑
3.28	<b>3.28 Pérdidas en el sector eléctrico</b> (cobro por facturación/monto facturado) (%)	2008	38.90	20.00	31.10	2018	28.40	9.00	27.52	26.67	↑
3.29	<b>3.29 Niveles de cobranza en el sector eléctrico</b> (cobro por facturación / monto facturado) (%)	2008	94.20	95.30	94.40	2018	95.70	96.00	95.85	96.00	↑
3.30A	<b>3.30 Monto de Subsidios del Gobierno al sector eléctrico</b> (Millones US\$/Año)	2008	530.00	261.70	730.53	2018	379.25	70.00	366.77	354.70	↑
<b>Eje 4: Una sociedad de producción y consumo ambientalmente sostenible y que se adapta al cambio climático.</b>											
4.1	<b>4.1 Emisiones de dióxido de carbono</b>	2010	3.60	3.40	3.48	2018	-	3.20	3.13	3.08	★
4.2	<b>4.2 Áreas protegidas nacionales</b> (Porcentaje del área territorial total)	2009	24.40	24.40	24.40	2017	26.20	24.40	28.29	28.54	★
4.3	<b>4.3 Tasa de deforestación anual promedio</b> (valores negativos indican aumento en el área forestal total)	2005	0.10	-0.10	ND	2018	-	-0.20	-6.35	-8.54	★
4.4	<b>4.4 Eficiencia en el uso de agua en sistemas y redes de distribución de agua y su aplicación final en sistema de riego</b> (% agua distribuida aprovechada): Metodología de medición indirecta)	2010	30.81	36.50	34.91	2016	-	45.00	38.58	39.56	↑



**Anexo 3 Medidas, acciones e iniciativas relevantes, según objetivos generales, objetivos específicos y líneas de acción de la END, 2018**

**Eje 1 “Estado social y democrático de derecho”**

OG	OE	LA	Medidas, acciones e iniciativas	Institución responsable
1.1	1.1.1	1.1.1.1	Programa de Apoyo a la Reforma de la Administración Pública y la Calidad de los Servicios Públicos (PARAP II)	DIGECOOM
1.1	1.1.1	1.1.1.1	Realización de cien (100) Trámites Simplificados en el marco del Programa de Republica Digital en 30 Instituciones	MAP
1.1	1.1.1	1.1.1.1	Desarrollo de un Plan de Intervención para la mejora de la Gestión de los Servicios de Salud en 61 hospitales	MAP
1.1	1.1.1	1.1.1.1	Preparación del anteproyecto de Ley Orgánica de Seguridad y Defensa Nacional remitido mediante el Oficio 009, de fecha 22/01/2018, al Ministro de Defensa	MIDE
1.1	1.1.1	1.1.1.2	Conformación de una comisión para la revisión de proyectos de ley sobre el Código Marítimo, mediante el cual se regularían diversas actividades marítimas, incluyendo en materia de comercio	MIDE
1.1	1.1.1	1.1.1.2	Aprobación del Reglamento Interno del Consejo Nacional del Mercado de Valores (CNMV)	SIMV
1.1	1.1.1	1.1.1.2	Modificación de la norma que regula las sociedades fiduciarias y los fideicomisos de oferta pública de valores.	SIMV
1.1	1.1.1	1.1.1.2	Modificación de la norma para corredores de valores	SIMV
1.1	1.1.1	1.1.1.2	Aprobación de 13 solicitudes de autorización e inscripción de ofertas públicas	SIMV
1.1	1.1.1	1.1.1.2	Realización de 46 Inspecciones In Situ y 30 inspecciones Extra Situ de operaciones de valores con un enfoque basado en riesgos	SIMV
1.1	1.1.1	1.1.1.2	Elaboración del proyecto del Reglamento de Tarifas sobre el mercado de valores	SIMV
1.1	1.1.1	1.1.1.2	Firma del Memorándum de Entendimiento sobre consulta y asistencia técnica con la Organización Internacional de Comisiones de Valores (OICV-IOSCO)	SIMV
1.1	1.1.1	1.1.1.2	Realización de 80 inspecciones a Entidades de Intermediación Financiera	SIB

1.1	1.1.1	1.1.1.3	Emision de 44 renovaciones y 35 inscripciones de corredores y promotores	SIMV
1.1	1.1.1	1.1.1.3	Aprobacion del Informe de Evaluación Mutua de República Dominicana por el Grupo de Acción Financiera de Latinoamérica (GAFILAT)	SIMV
1.1	1.1.1	1.1.1.3	Autorizacion de 983 subagentes bancarios para realizar operaciones a cargo de entidades de intermediacion financiera	SIB
1.1	1.1.1	1.1.1.3	Aumento de un 10.6% del patrimonio técnico de las Entidades de Intermediación Financiera	SIB
1.1	1.1.1	1.1.1.3	Registro de un 18.41% de índice de solvencia entre las Entidades de Intermediación Financiera	SIB
1.1	1.1.1	1.1.1.3	Iniciativa "Actividades para el fortalecimiento de la producción y la difusión del Sistema de Indicadores Económicos para el monitoreo de la Estrategia Nacional de Desarrollo y de los compromisos internacionales asumidos por la República Dominicana".	DIGECOOM
1.1	1.1.1	1.1.1.3	Lanzamiento del Manual de Elaboración de Estados Financieros de las Instituciones del Sector Público no Financiero	DIGECOG
1.1	1.1.1	1.1.1.3	Elaboracion del Manual de Cuentas por Cobrar en base a las Normas Internacionales de Contabilidad para el Sector Público (NICSP)	DIGECOG
1.1	1.1.1	1.1.1.3	Elaboracion del Manual de Inventarios en base a las Normas Internacionales de Contabilidad para el Sector Público (NICSP)	DIGECOG
1.1	1.1.1	1.1.1.3	Elaboracion del Manual de Adquisición y Alta de Bienes en base a las Normas Internacionales de Contabilidad para el Sector Público (NICSP)	DIGECOG
1.1	1.1.1	1.1.1.3	Elaboracion del Manual de Deterioro, Depreciación y Baja de Bienes en base a las Normas Internacionales de Contabilidad para el Sector Público (NICSP)	DIGECOG
1.1	1.1.1	1.1.1.3	Elaboracion del Estado de Recaudación e Inversión de las Rentas (ERIR) 2017,	DIGECOG
1.1	1.1.1	1.1.1.3	Asesoramiento de 188 instituciones Descentralizadas, de la Seguridad Social, Empresas Públicas y Alcaldías para la elaboración de sus estados financieros de acuerdo a las NICSP	DIGECOG
1.1	1.1.1	1.1.1.3	Asesoramiento al 100 % de las instituciones del Gobierno central para la elaboración de sus estados financieros de acuerdo a las NICSP	DIGECOG

1.1	1.1.1	1.1.1.3	Elaboración de informes sobre análisis y evaluación de las operaciones económico-financieras y fiscales del Gobierno central	DIGECOG
1.1	1.1.1	1.1.1.3	Diseño de la declaración estándar de intereses para los servidores públicos	DIGEIG
1.1	1.1.1	1.1.1.3	Implementación de 72 nuevos Sub-Portales de Transparencia estandarizados	DIGEIG
1.1	1.1.1	1.1.1.3	Desarrollo del repositorio en línea de Datos Abiertos	DIGEIG
1.1	1.1.1	1.1.1.3	Formulación del cuarto Plan de Acción País para el Gobierno Abierto 2018-2020	DIGEIG
1.1	1.1.1	1.1.1.3	Anteproyecto de ley orientado sobre transparencia y Rendición de cuentas	DIGEIG
1.1	1.1.1	1.1.1.3	Presentación del estado de operaciones fiscales (2014-2018) de manera integrada con los ingresos, gastos y financiamientos del Gobierno.	MH
1.1	1.1.1	1.1.1.3	Relanzamiento del Portal de Transparencia Fiscal sobre la base de las normativas de gobierno electrónico y de datos abiertos	MH
1.1	1.1.1	1.1.1.3	Incorporación del país a través del del Ministerio de Hacienda al Marco Inclusivo del Proyecto contra la Erosión de la Base Imponible y el Traslado de Beneficios (BEPS)	MH
1.1	1.1.1	1.1.1.3	Incorporación del país a través del Ministerio de Hacienda a la Convención Multilateral sobre Asistencia Administrativa Mutua en Asuntos Tributarios	MH
1.1	1.1.1	1.1.1.3	Ocupación de la vicepresidencia pro tempore del Grupo de Acción Financiera de Latinoamérica (GAFILAT) en el marco de la XXXVIII reunión del Pleno de Representantes	MH
1.1	1.1.1	1.1.1.3	Desarrollo de la factura electrónica por parte de la Dirección General de Impuestos Internos (DGII)	DGII
1.1	1.1.1	1.1.1.3	Revisión y fortalecimiento del Procedimiento Simplificado de Tributación (PST)	DGII
1.1	1.1.1	1.1.1.3	Elaboración del Sexto Informe Anual de Avance en la Implementación de la Estrategia Nacional de Desarrollo 2030, y cumplimiento de los objetivos y metas del Plan Nacional Plurianual del Sector Público	MEPYD
1.1	1.1.1	1.1.1.3	Elaboración de una guía para el presupuesto y la inversión con enfoque de género por parte de los	MEPYD

			ministerios de la Mujer y el de Economía, Planificación y Desarrollo	
1.1	1.1.1	1.1.1.3	Elaboración del Informe de Rendición de Cuentas de los Compromisos del Pacto Educativo correspondientes al segundo semestre del año 2017	MEPYD
1.1	1.1.1	1.1.1.3	Actualización del Plan Nacional Plurianual del Sector Público (PNPSP) 2017-2020	MEPYD
1.1	1.1.1	1.1.1.3	Capacitación de 1,400 técnicos y funcionarios del sector público no financiero en temas vinculados a la preparación y evaluación de proyectos	MEPYD
1.1	1.1.1	1.1.1.3	Preparación del Informe de pobreza monetaria y desigualdad	MEPYD
1.1	1.1.1	1.1.1.3	Revisión del Informe de Avances del año 2017 del Plan Estratégico Nacional (PEN) 2015-2018	MEPYD
1.1	1.1.1	1.1.1.3	Elaboración del texto Análisis de la oferta formativa regional	MEPYD
1.1	1.1.1	1.1.1.3	implementación del Sistema de Autorización Órdenes de Pago (SAOP) en la Contraloría General de la República (CGR)	CGR
1.1	1.1.1	1.1.1.3	implementación del nuevo Marco Técnico de Auditoría Interna Gubernamental (MAIG)	CGR
1.1	1.1.1	1.1.1.3	Desarrollo de proyectos de Auditoría Interna de Enfoque General, basado en riesgos.	CGR
1.1	1.1.1	1.1.1.3	Desarrollo de auditorías sobre el grado de cumplimiento del marco legal de las finanzas públicas y del control interno	CGR
1.1	1.1.1	1.1.1.3	Elaboración del Marco Técnico de Auditoría Interna (MTAI),	CGR
1.1	1.1.1	1.1.1.3	Diseño de la Guía de Auditoría de Desempeño	CGR
1.1	1.1.1	1.1.1.3	Elaboración de la Guía de Auditoría de Cumplimiento	CGR
1.1	1.1.1	1.1.1.3	Incorporación de 102 hospitales al proceso de certificación de contratos de la CGR	CGR
1.1	1.1.1	1.1.1.3	Realización de la primera Subasta Inversa Electrónica en el Portal Transaccional de Compras del Estado	DGCP
1.1	1.1.1	1.1.1.3	213 instituciones publican y gestionan sus compras y contrataciones a través del Portal Transaccional	DGCP

1.1	1.1.1	1.1.1.3	Derogacion de la resolucion 15-2008 que establecio la compra y contratacion directa de los pasajes aereos, combustibles y las repaciones de vehiculos de motor.	DGCP
1.1	1.1.1	1.1.1.3	Resolución de política que establece los umbrales para la determinación de los procedimientos de selección en el año 2018	DGCP
1.1	1.1.1	1.1.1.3	Existen 77,306 registros de proveedores del Estado en el Sistema Nacional de Compras y Contrataciones Públicas (SNCCP)	DGCP
1.1	1.1.1	1.1.1.3	Existen 17,342 registros de proveedoras del Estado en el Sistema Nacional de Compras y Contrataciones Públicas (SNCCP)	DGCP
1.1	1.1.1	1.1.1.3	Adjudicacion a Mipymes del 89 % y el 11 % a grandes empresas de las iniciativas de compras efectuadas dentro del SNCCP	DGCP
1.1	1.1.1	1.1.1.3	Incorporación de 35 gobiernos locales al SNCCP	DGCP
1.1	1.1.1	1.1.1.3	Actualizacion del Manual general de contrataciones con base en criterios de sostenibilidad ambiental	DGCP
1.1	1.1.1	1.1.1.3	implementación de la Norma sobre Accesibilidad Web del Estado Dominicano (NORTIC B2) que mide el grado de inclusion de los portales Web con las personas que tienen algun tipo de discapacidad	OPTIC
1.1	1.1.1	1.1.1.3	Construcción e incorporación del modelo de gestión por competencias para la Administración Pública	INAP
1.1	1.1.1	1.1.1.3	Lanzamiento de la segunda versión del Concurso Nacional de Investigación en Administración Pública del INAP (CONIAP)	INAP
1.1	1.1.1	1.1.1.4	Desarrollo una aplicación para registrar, de manera efectiva y controlada, el cobro del impuesto de salida de pasajeros en las fronteras terrestres dominicanas	DGA
1.1	1.1.1	1.1.1.4	Digitalizacion de 38,252 expedientes fisicos en la direccion catastral	DGCN
1.1	1.1.1	1.1.1.4	Automatizacion de los procesos de solicitud de servicios en la Dirección General de Catastro Nacional (DGCN)	DGCN
1.1	1.1.1	1.1.1.4	Formulación de un manual con los criterios para el monitoreo de informaciones de prensa, radio y televisión	MINPRE



1.1	1.1.1	1.1.1.4	Creación de un sistema para realizar sondeos rápidos de opinión sobre temas coyunturales	MINPRE
1.1	1.1.1	1.1.1.4	Implementación de un sistema de geolocalización para el seguimiento en tiempo real de las encuestas realizadas	MINPRE
1.1	1.1.1	1.1.1.4	Diseño del pasaporte más seguro de América Latina según la High Security Printing	DGP
1.1	1.1.1	1.1.1.4	Inauguración del primer Centro de Captura a Distancia en Santiago	DGP
1.1	1.1.1	1.1.1.4	Reducción del tiempo de entrega de las solicitudes de pasaportes en los consulados no conectados al sistema	DGP
1.1	1.1.1	1.1.1.4	Instrumentación de los siguientes protocolos, en el combate a las amenazas y riesgos que atentan en contra de la Seguridad y Defensa Nacional: i) Protocolo de Actuación para la Autorización de Entrada y Control de Buques a Puertos Dominicano (29-05-2018). li) Protocolo de Actuación para la conducción de Operaciones Militares No Bélicas (OMNB) contra el narcotráfico, por parte de las Fuerzas Armadas, en apoyo a la Dirección Nacional de Control de Drogas (06-08-2018)	MIDE
1.1	1.1.1	1.1.1.5	Implementación del Sistema de Consecuencias según la gradualidad de las faltas acorde a la Ley 41-08 de Función Pública y su Reglamento: 1er. grado, amonestación escrita; 2do. grado, suspensión hasta por 90 días sin disfrute de sueldo y, 3er. grado, destitución del cargo	MINPRE
1.1	1.1.1	1.1.1.7	Capacitación en Archivística a 773 servidores de la Administración Pública por parte del AGN	AGN
1.1	1.1.1	1.1.1.7	Proyecto de desarrollo para la calidad humana del personal de la DGA con base a un sistema de evaluación de desempeño	DGA
1.1	1.1.1	1.1.1.7	Capacitación de 2,297 personas sobre oportunidades de inversiones y de financiamiento	SIMV
1.1	1.1.1	1.1.1.7	Declaración Estándar de Intereses para los servidores públicos	DIGEIG
1.1	1.1.1	1.1.1.7	Capacitación de 1,760 inspectores y supervisores de la Dirección General de Migración, del Ministerio de Defensa y, de la Policía Nacional	INM
1.1	1.1.1	1.1.1.9	Actualización cartográfica de 14 provincias	ONE
1.1	1.1.1	1.1.1.9	Lanzamiento del informe Exportaciones en cifras, en República Dominicana	ONE

1.1	1.1.1	1.1.1.9	Realización de la Encuesta Nacional de Hogares de Propósitos Múltiples (ENHOGAR)	ONE
1.1	1.1.1	1.1.1.9	Realización de la Encuesta Experimental de Violencia de Género contra la mujer	ONE
1.1	1.1.1	1.1.1.9	Preparación del Informe de la Encuesta Municipal de Alfabetismo	ONE
1.1	1.1.1	1.1.1.9	Preparación del Informe de Resultados de la Encuesta Experimental Agropecuaria 2017	ONE
1.1	1.1.1	1.1.1.9	Desarrollo del Portal Web sobre Pobreza	ONE
1.1	1.1.1	1.1.1.9	Desarrollo del estudio de Índice de Costos Directos de la Construcción de Viviendas (ICDV)	ONE
1.1	1.1.1	1.1.1.9	Desarrollo del Estudio de Oferta de Edificaciones (EOE)	ONE
1.1	1.1.1	1.1.1.9	Desarrollo de estudios sobre Estadísticas de Muertes Accidentales y Violentas	ONE
1.1	1.1.1	1.1.1.9	Desarrollo del Portal Web de los Objetivos de Desarrollo Sostenible (ODS)	ONE
1.1	1.1.1	1.1.1.9	Elaboración de la propuesta de boletas censales para el Décimo Censo Nacional de Población y Vivienda (X CNPV 2020)	ONE
1.1	1.1.1	1.1.1.9	Desarrollo del estudio sobre el uso del tiempo	ONE
1.1	1.1.1	1.1.1.9	Creación del Laboratorio de Innovación de Datos para ODS	ONE
1.1	1.1.1	1.1.1.9	Desarrollo de la Metodología del Cálculo del déficit habitacional.	ONE
1.1	1.1.1	1.1.1.11	Realización de 172 asesorías a 60 archivos de instituciones públicas por parte del AGN	AGN
1.1	1.1.1	1.1.1.12	Elaboración de 95 Diagnósticos de la Función de R.H	MAP
1.1	1.1.1	1.1.1.12	Realización de 99 Procesos de Concursos de Oposición	MAP
1.1	1.1.1	1.1.1.12	Aplicación de la Evaluación del Desempeño en 177 instituciones públicas	MAP
1.1	1.1.1	1.1.1.12	Vinculación de 82 servidores por la vía de concursos públicos	MAP
1.1	1.1.1	1.1.1.12	Formación de 14 Asociaciones de Servidores Públicos	MAP
1.1	1.1.1	1.1.1.13	Lanzamiento del Catálogo de Normas Dominicanas Ilustrado	INDOCAL

1.1	1.1.1	1.1.1.13	Implementación del sistema de botón de pago para comprar las normas del INDOCAL de interés vía web y online	INDOCAL
1.1	1.1.1	1.1.1.13	Elaboración de proyectos de normas sobre alojamiento turístico-hoteles, ámbar y larimar en el sector turístico comercial.	INDOCAL
1.1	1.1.1	1.1.1.13	Elaboración de la norma del Sistema Internacional de Unidades (SI)	INDOCAL
1.1	1.1.1	1.1.1.13	Elaboración del código de prácticas de higiene para la leche en polvo y productos lácteos en polvo	INDOCAL
1.1	1.1.1	1.1.1.13	Evaluación sensorial del cigarro dominicano	INDOCAL
1.1	1.1.1	1.1.1.13	Realización de 29 auditorías Externas para la Implementación del Distintivo de Calidad Turística Ciudad Colonial	INDOCAL
1.1	1.1.1	1.1.1.13	Elaboración de la norma NORDOM 775 sobre Sistema de Gestión para la Igualdad de Género	INDOCAL
1.1	1.1.1	1.1.1.13	Ejecución del Proyecto R3E enfocado en las Energías Renovables (ER) y la Eficiencia Energética (EE) en el Caribe que introducen la certificación y el etiquetado en estos sectores.	INDOCAL
1.1	1.1.1	1.1.1.13	Acreditación internacional de parte del Organismo Internacional de Acreditación Electoral por International Electoral Accreditation Body (IEAB por sus siglas en inglés) para la realización de auditorías de certificación de organismos electorales	INDOCAL
1.1	1.1.1	1.1.1.13	Ejecución de un plan de trabajo conjunto con el Buro Haitiano de Normalización para la homologación de normas entre países.	INDOCAL
1.1	1.1.1	1.1.1.13	Participación en el proyecto triangular Infraestructura de la calidad para energías renovables y eficiencia energética para intercambio de experiencias.	INDOCAL
1.1	1.1.1	1.1.1.13	Acreditación internacional bajo la norma ISO / IEC 17065:2012 para organismos que certifican productos, procesos y servicios	INDOCAL
1.1	1.1.1	1.1.1.13	Acreditación internacional con la implementación de la norma ISO / IEC 17021 para la certificación de sistemas de gestión	INDOCAL
1.1	1.1.1	1.1.1.13	Acreditación internacional bajo la norma ISO / IEC 17025 sobre los requisitos generales para la competencia de los laboratorios de ensayo y calibración	INDOCAL

1.1	1.1.1	1.1.1.13	Creación de la Red de Metrología Química y Ensayos, la cual busca proveer patrones de mediciones, materiales de referencia y ensayos de aptitud	INDOCAL
1.1	1.1.1	1.1.1.13	Obtención del patrón nacional de tiempo y frecuencia (reloj atómico) el cual permite obtener la hora exacta a través de los satélites del sistema de posicionamiento global de los Estados Unidos	INDOCAL
1.1	1.1.1	1.1.1.13	Obtención de la norma ISO 9001-2015 y el galardón Plata en los Premios Iberoamericanos de la Calidad que otorga la Fundación Iberoamericana para la Calidad (Fundibeq) por parte de la Junta de Aviación Civil.	JAC
1.1	1.1.1	1.1.1.14	Instalación del software Suite 102, para agilizar la gestión archivística y la consulta de los documentos digitalizados.	AGN
1.1	1.1.1	1.1.1.14	Desarrollo de 100 portales Web en alcaldías dentro del proyecto "Municipios Conectados" de República Digital	OPTIC
1.1	1.1.1	1.1.1.14	Construcción y puesta en operación del <i>Data Center</i> del Estado dominicano una infraestructura tecnológica que garantiza la contingencia, continuidad y disponibilidad de los servicios	OPTIC
1.1	1.1.1	1.1.1.14	Construcción del nuevo Centro de Atención Presencial (Punto GOB) de la Plaza Sambil en el Distrito Nacional	OPTIC
1.1	1.1.1	1.1.1.14	Desarrollo de la Plataforma de Servicios Públicos en Línea dentro del Programa República Digital para tramites con el Estado en un solo punto	OPTIC
1.1	1.1.1	1.1.1.14	Conversion de la OPTIC en entidad de Certificación de Firma Digital para el Estado Dominicano garantizar la validez y seguridad de los documentos oficiales	OPTIC
1.1	1.1.1	1.1.1.14	Asunción de la Presidencia de la Red de Gobierno Electrónico de América Latina y el Caribe (RedGealc) para el año 2019 por parte de OPTIC	OPTIC
1.1	1.1.1	1.1.1.14	Integración de más portales de instituciones gubernamentales para colocar contenidos, historias y transmisiones en vivo del gobierno	MINPRE
1.1	1.1.1	1.1.1.14	Implementación de Plan Director de modernización y automatización digital de los procesos y servicios de la Cancillería y sus Misiones en el Exterior en una red unificada	MIREX

1.1	1.1.1	1.1.1.14	Puesta en línea la solicitud de emisión o renovación del documento de viaje mediante el Programa República Digital	DGP
1.1	1.1.1	1.1.1.14	Implementación del pago de servicios con tarjetas de crédito o débito en las oficinas de emisión de pasaportes o vía web	DGP
1.1	1.1.1	1.1.1.14	Incorporación de 1,820 documentos en formato digital al Archivo Cartográfico y Geográfico Nacional	IGN
1.1	1.1.1	1.1.1.19	Inclusión de 1,197 asociaciones sin fines de lucro (ASFL) en el proyecto de Ley de Presupuesto General del Estado 2018	MEPYD
1.1	1.1.1	1.1.1.20	Creación de nuevo modelo de gestión de riesgos, y un plan de recuperación antes desastres hecho conjunto con Dunai	DGA
1.1	1.1.1	1.1.1.20	Levantamiento los datos físicos, jurídicos y económicos de 44,239 unidades catastrales	DGCN
1.1	1.1.1	1.1.1.20	Emisión de 13,022 Certificaciones de No Inscripción de Inmuebles a adquirientes de fideicomiso en Catastro Nacional	DGCN
1.1	1.1.2	1.1.2.1	Ejecución del programa de Mejora de la Gestión Gobiernos Locales en 127 Alcaldías y 30 Juntas de Distrito	MAP
1.1	1.1.2	1.1.2.1	Integración de 45 nuevos alcaldías al Ranking del SISMAP Municipal	MAP
1.1	1.1.2	1.1.2.1	Concesión del proyecto de "Construcción, reconstrucción y desarrollo de una terminal de cruceros y pasajeros para el Puerto de Puerto Plata" por parte de APORDOM	APORDOM
1.1	1.1.2	1.1.2.1	Inauguración del primer Puerto Verde y más moderno de toda América Latina: Puerto La Cana, ubicado en San Pedro de Macorís por parte de APORDOM	APORDOM
1.1	1.1.2	1.1.2.1	Inicio de la ampliación del Puerto de DP World Caucedo por parte de APORDOM	APORDOM
1.1	1.1.2	1.1.2.1	Equipamiento para el servicio de ornato y aseo público de 392 gobiernos locales	MINPRE
1.1	1.1.2	1.1.2.1	Revisión de los 32 límites provinciales	IGN
1.1	1.1.2	1.1.2.1	Actualización de la geometría de 155 límites municipales	IGN
1.1	1.1.2	1.1.2.1	Actualización de los límites de Distritos Municipales de 15 provincias	IGN

1.1	1.1.2	1.1.2.1	Actualización de los límites regionales	IGN
1.1	1.1.2	1.1.2.1	Preparación de la nueva cartografía base nacional oficial a escala 1:25,000 de los municipios de Moca, San Víctor y Cayetano Germosén	IGN
1.1	1.1.2	1.1.2.1	Elaboración de la planimetría correspondiente a la ciudad de Moca	IGN
1.1	1.1.2	1.1.2.1	Generación de cartografía del Parque Arqueológico de La Isabela y de su Distrito Municipal de Puerto Plata	IGN
1.1	1.1.2	1.1.2.1	Elaboración de capas cartográficas del Gran Santo Domingo para el proyecto de residuos aceitosos	IGN
1.1	1.1.2	1.1.2.6	Integración de 31 nuevos ayuntamientos y 30 juntas de distritos municipales al programa de Reforma Municipal	MINPRE
1.1	1.1.2	1.1.2.7	Elaboración de los mapas para el Plan Regional de Ordenamiento y Desarrollo de la Región Suroeste PRODT-RSO	IGN
1.1	1.1.2	1.1.2.8	Contratación de expertos españoles para el diseño conceptual para el desarrollo de un puerto en la Bahía de Manzanillo	MINPRE
1.2	1.2.1	1.2.1.2	Apoyo a la implementación junto al Poder Judicial de tribunales móviles en diversos recintos penitenciarios	PGR
1.2	1.2.1	1.2.1.3	Conversión de la Escuela Nacional del Ministerio Público en un Instituto de Educación Superior	PGR
1.2	1.2.1	1.2.1.3	Ejecución del Plan de Readecuaciones de las Fiscalías Comunitarias del Distrito Nacional	PGR
1.2	1.2.1	1.2.1.3	Modernización de las estructuras de comunicación y de tecnología del Ministerio Público con un nuevo sistema de registro de casos y expedientes	PGR
1.2	1.2.1	1.2.1.3	Ampliación de la flotilla vehicular del Ministerio Público con 162 nuevos vehículos	PGR
1.2	1.2.1	1.2.1.3	Creación de un nuevo Sistema de Investigación Criminal (SIC)	PGR
1.2	1.2.1	1.2.1.3	Fortalecimiento del Ministerio Público a través del primer concurso interno para ocupar posiciones titulares	PGR
1.2	1.2.1	1.2.1.5	Capacitación de 3,077 miembros de las FFAA en materia de Derechos Humanos y Derecho Internacional Humanitario	MIDE

1.2	1.2.1	1.2.1.6	Fortalecimiento de la Carrera Administrativa del Ministerio Público y de los Centros del nuevo modelo penitenciario a través de la creación de nuevas escalas salariales.	PGR
1.2	1.2.1	1.2.1.6	Incorporación de 369 nuevos Agentes de Vigilancia y Tratamiento Penitenciario en los Centros del nuevo modelo penitenciario	PGR
1.2	1.2.1	1.2.1.6	Remodelación de la cárcel preventiva de Ciudad Nueva	PGR
1.2	1.2.1	1.2.1.6	Puesta en marcha el Plan de Humanización del Sistema Penitenciario	PGR
1.2	1.2.2	1.2.2.2	Conexión con la Procuraduría General de la República y el Departamento Nacional de Investigaciones a través de una consulta en línea de las importaciones y exportaciones de los ciudadanos por parte de la DGA	DGA
1.2	1.2.2	1.2.2.2	Instalación de diez máquinas de equipos rayos X. para ordenar las importaciones de paquetería expresa o courier por parte de DGA	DGA
1.2	1.2.2	1.2.2.2	Proyecto de Cooperación sobre Crimen y Seguridad, Componente Regional de Reducción de la Demanda de Drogas en la Republica Dominicana	DIGECOOM
1.2	1.2.2	1.2.2.2	Mejora de la seguridad ciudadana y fronteriza en la región del CARIFORUM	DIGECOOM
1.2	1.2.2	1.2.2.2	Programa Regional para la Ciberseguridad, recuperación de activos y cumplimientos de normas internacionales	DIGECOOM
1.2	1.2.2	1.2.2.2	Puesta en marcha el Centro de Atención Psicosocial a Internos (CENASI) para la reinserción social de los internos de la Penitenciaría de la Victoria	DIGECOOM
1.2	1.2.2	1.2.2.2	Fortalecimiento del sistema de circuito cerrado de televisión (CCTV) de APORDOM con 718 equipos, que mitiga los riesgos contra los activos de la organización y para el control eficaz de las investigaciones y el seguimiento	APORDOM
1.2	1.2.2	1.2.2.2	Instalación y puesta en marcha de cinco máquinas de rayos X dual view (con rampa baja) por parte de APORDOM, facilitando la maniobrabilidad de los equipajes pesados que traen los pasajeros y la verificación no intrusiva del equipaje en los aeropuertos de Punta Cana y AILA	APORDOM

1.2	1.2.2	1.2.2.2	Desarrollo del sistema de congelamiento preventivo en caso de financiamiento al terrorismo.	MINPRE
1.2	1.2.2	1.2.2.2	Expansión del Sistema Nacional de Atención a Emergencias y Seguridad 9-1-1 a 7 nuevas provincias y tres municipios	MINPRE
1.2	1.2.2	1.2.2.2	Puesta en operación del centro de monitoreo de video vigilancia en Ciudad Juan Bosch.	MINPRE
1.2	1.2.2	1.2.2.2	Instalación de 210 puntos de servicios de videovigilancia en Santiago y 115 en Puerto Plata	MINPRE
1.2	1.2.2	1.2.2.2	Construcción de un un nuevo destacamento de la Policía Nacional y una estación del Cuerpo de Bomberos de SDE en Ciudad Juan Bosch	MINPRE
1.2	1.2.2	1.2.2.2	Instalación de un sistema de video vigilancia conectado al Sistema Nacional de Atención a Emergencias 911 con 19 puntos habilitados y 44 cámaras instaladas	MINPRE
1.2	1.2.2	1.2.2.2	Construcción del Edificio Integral de Seguridad Turística, Puerto Plata por parte de CESTUR	CESTUR
1.2	1.2.2	1.2.2.2	Construcción del módulo de asistencia al turista en Playa Los Pescadores, Las Terrenas, con 30 cámaras de seguridad por parte de CESTUR	CESTUR
1.2	1.2.2	1.2.2.2	Construcción del módulo de asistencia al turista en la Playa de Boca Chica por parte de CESTUR	CESTUR
1.2	1.2.2	1.2.2.2	Implementación de la Aplicación Móvil de Asistencia: "CESTUR APP"	CESTUR
1.2	1.2.2	1.2.2.2	Realización de 1,390 operativos de interdicción migratoria en toda la geografía nacional	DGM
1.2	1.2.2	1.2.2.2	Instrucción del personal de interdicción migratoria en derechos humanos, métodos de detención de personas, uso proporcional de la fuerza y uso de técnicas de interrogación y armas no letales	MIP
1.2	1.2.2	1.2.2.2	Emisión de 47,162 Licencias de Porte y Tenencia de Armas de Fuego	MIP
1.2	1.2.2	1.2.2.2	Inspección de 1,200 establecimientos comerciales para evitar la venta y distribución ilícita de fuegos artificiales	MIP
1.2	1.2.2	1.2.2.2	Otorgamiento de naturalizaciones a 397 extranjeros	MIP
1.2	1.2.2	1.2.2.2	Ejecución de 28 operativos de control de horario de expendio de bebidas alcohólicas en centros de expendio de bebidas alcohólicas	MIP



1.2	1.2.2	1.2.2.2	Elaboración de 4 boletines estadísticos sobre seguridad ciudadana y 13 mapas del delito a nivel provincial, municipal y sectores vulnerables	MIP
1.2	1.2.2	1.2.2.2	Constitución de 5 Mesas Locales de Seguridad, Ciudadanía y Género en diferentes municipios del país	MIP
1.2	1.2.2	1.2.2.2	Ejecución del Programa para la Reducción de la Violencia Basada en Género y Contra la Mujer	MIP
1.2	1.2.2	1.2.2.2	Elaboración de procedimiento Directivas y Ordenes de Operaciones para el servicio policial misional	PN
1.2	1.2.2	1.2.2.2	Elaboración de los procedimientos para el despliegue policial de prevención del delito focalizado y movilidad del delito	PN
1.2	1.2.2	1.2.2.2	Elaboración del Mapa de Producción de la Policía Nacional	PN
1.2	1.2.2	1.2.2.2	Desarrollo de una nueva estructura orgánica interna funcional para la integración y articulación de los procesos misionales de la Policía Nacional	PN
1.2	1.2.2	1.2.2.2	Transformación del servicio de patrullaje policial por un modelo de vigilancia comunitaria por corredores y cuadrantes.	PN
1.2	1.2.2	1.2.2.2	Incremento de las unidades patrulleras preventivas para nuevos corredores y cuadrantes a nivel nacional.	PN
1.2	1.2.2	1.2.2.2	Creación y remozamiento de dotaciones policiales	PN
1.2	1.2.2	1.2.2.2	Fortalecimiento del vínculo de comunicación y armonía con el Ministerio Público de Niños, Niñas y Adolescentes en todas las jurisdicciones	PN
1.2	1.2.2	1.2.2.2	Establecimiento de un nuevo sistema de supervisión diaria en los Centros Educativos, por parte de la Policía Escolar, a nivel nacional	PN
1.2	1.2.2	1.2.2.2	Firma de acuerdo interinstitucional de colaboración para la instalación del Sistema de Monitoreo Satelital (VMS) o Baliza entre el Ministerio de Relaciones Exteriores, el Consejo Dominicano de Pesca y Acuicultura (CODOPESCA) y la Asociación de Dueños de Barcos	MIREX
1.2	1.2.2	1.2.2.2	Ejecución del Plan Nacional contra la Violencia de Género	PGR

1.2	1.2.2	1.2.2.2	Las FFAA continuaron apoyando activamente a la PN por vía del Plan de Seguridad Interna y Ciudadana y el Plan Hurón, aumentando significativamente el número de efectivos empleados en tareas de patrullaje en el territorio nacional	MIDE
1.2	1.2.2	1.2.2.3	Participación de 19,683 personas en talleres de educación ciudadana, prevención de violencia de género y fomento de actividades culturales	MINPRE
1.2	1.2.2	1.2.2.7	Implementación del servicio de patrullaje policial en bicicletas en la Ciudad Juan Bosch.	MINPRE
1.3	1.3.1	1.3.1.7	Registro de nacimiento tardío de 2,635 personas	MINPRE
1.4	1.4.1	1.4.1.1	Conformación de la Comisión Nacional de Delimitación de Fronteras Marítimas por decreto 237-18 con la finalidad de negociar nuestras fronteras marítimas con UK, USA, Reino de Holanda y la República de Haití	ANAMAR
1.4	1.4.1	1.4.1.1	Evaluación de la incidencia de las aguas residuales en zonas costeras por parte de ANAMAR	ANAMAR
1.4	1.4.1	1.4.1.1	Creación de la Fuerza de Tarea Conjunta e Interagencial (FTC-I) "Cercos Fronterizos", para las operaciones de interdicción y reforzamiento en la franja fronteriza	MIDE
1.4	1.4.1	1.4.1.3	Adquisición del Buque Escuela BE-01, que lleva el nombre de "Juan Bautista Cambiaso", con el objetivo de entrenar a los Guardiamarinas de la Armada de República Dominicana	MIDE
1.4	1.4.1	1.4.1.3	Inauguración de la primera fase de la industria textil militar, destinada a fabricar los uniformes militares de las instituciones castrenses y la cual, en octubre, realizó su primera entrega de uniformes	MIDE
1.4	1.4.2	1.4.2.1	Incorporación de la República Dominicana a la Comisión Centroamericana de Transporte Marítimo (COCATRAM), del Sistema de la Integración Centroamericana (SICA)	APORDOM
1.4	1.4.2	1.4.2.1	Realización del primer diplomado sobre Relaciones dominico-estadounidenses con la participación de funcionarios de la embajada de los Estados Unidos de América en el país y funcionarios del Gobierno dominicano	MIREX
1.4	1.4.2	1.4.2.1	Creación de nuevas oficinas del Instituto de Dominicanos y Dominicanas en el Exterior (INDEX), en Nueva Jersey, Pensilvania, Boston, Miami, Washington D. C., Venezuela, Italia y Panamá	MIREX

1.4	1.4.2	1.4.2.1	Celebración de seis rondas de trabajo para la mediación, negociación y solución pacífica de conflictos entre el Gobierno y la oposición de la República Bolivariana de Venezuela.	MIREX
1.4	1.4.2	1.4.2.2	Establecimiento de relaciones diplomáticas entre la República Dominicana y la República Popular China	MIREX
1.4	1.4.2	1.4.2.2	Realización de la primera visita oficial a la República Popular China de un jefe de Estado de República Dominicana.	MIREX
1.4	1.4.2	1.4.2.2	Inauguración oficial de la embajada de la República Dominicana en Beijing	MIREX
1.4	1.4.2	1.4.2.2	Formalización de nuevas relaciones diplomáticas con estados del continente africano y de Medio Oriente con: Repúblicas de Senegal, San Tomé y Príncipe, Burundi, Túnez y Níger y República de Serbia.	MIREX
1.4	1.4.2	1.4.2.3	Ocupación vicepresidencia regional de las Américas y el Caribe de la Organización Mundial de Aduanas (OMA).	DGA
1.4	1.4.2	1.4.2.3	Suscripción de 18 acuerdos y memorándums de entendimiento con la República Popular China en las áreas de: cooperación, financiero, comercial, turístico, aviación civil, agrícola, cultural, deportivo, educativo y migratorio	MIREX
1.4	1.4.2	1.4.2.3	Selección de los primeros 24 responsables de las Secciones Comerciales en las embajadas del país en Alemania, Argentina, Austria, Brasil, Cuba, Francia, Guatemala, México, Emiratos Árabes Unidos, Estados Unidos de América y del Reino de España y, en los Consulados Generales de Aruba, Curazao, Sint Maarten, Génova, Sao Paulo y Nueva York	MIREX

1.4	1.4.2	1.4.2.3	Promoción del comercio del país a través de memorandos de entendimiento con los siguientes países: Gobierno de la República Federativa de Brasil sobre Cooperación en el Área de Comercio e Inversiones, Gobierno de la República de Chile que crea el Consejo Conjunto de Comercio e Inversión, Gobierno de la República Popular China sobre el Establecimiento de la Comisión Mixta de las Cooperaciones Económicas, Comerciales y de Inversión, Ministerio de Comercio de la República Popular China para el Fortalecimiento de la Cooperación en los Sectores de Infraestructura, Ministerio de Comercio de la República Popular China para Fortalecer la Cooperación en Zonas de Cooperación Económica y Comercial y, Ministerio de Relaciones Exteriores de la República Oriental del Uruguay para el Establecimiento de un Grupo de Trabajo Conjunto para la Promoción del Comercio, las Inversiones y Encadenamiento Productivo	MIREX
1.4	1.4.2	1.4.2.3	Realización del Primer Foro de Exportación e Inversión con la participación de empresarios e inversionistas de los países miembros del Sistema de la Integración Centroamericana (SICA) en el marco de la presidencia pro tempore (PPT)	MIREX
1.4	1.4.2	1.4.2.3	Implementación de facilidades de viajes al exterior de corta duración con fines turísticos o de negocios sin visado con los países: Belice para permanencias de hasta 30 días; Brasil y Rusia para permanencias de hasta 60 días; Nicaragua y Catar para permanencias de hasta 90 días	MIREX
1.4	1.4.2	1.4.2.4	Apertura de la primera Feria Internacional de Importación y Exportación de China, celebrada en Shanghái	MIREX
1.4	1.4.2	1.4.2.4	Lanzamiento de la nueva Estrategia Nacional de Negociaciones Comerciales de República Dominicana	MIREX
1.4	1.4.2	1.4.2.4	Lanzamiento de la estrategia de diplomacia gastronómica de la República Dominicana	MIREX
1.4	1.4.2	1.4.2.5	Suscripción de un Memorándum de Entendimiento sobre el Empleo de familiares dependientes del personal diplomático, consular, técnico y administrativo de las misiones diplomáticas y consulares entre Estados Unidos de América y el Estado dominicano	MIREX
1.4	1.4.2	1.4.2.5	Suscripción de memorándum de entendimiento con la República Popular China, para la exención de visados a los titulares de pasaportes diplomáticos u oficiales	MIREX

1.4	1.4.2	1.4.2.5	Suscripción de memorándum de entendimiento con la República Oriental del Uruguay, para la exención de visados a los ciudadanos dominicanos portadores de visa vigentes de Estados Unidos de América o del Reino Unido de Gran Bretaña e Irlanda del Norte	MIREX
1.4	1.4.2	1.4.2.5	Realización de la primera edición del “Premio Internacional al Emigrante Dominicano Sr. Oscar de la Renta”	MIREX
1.4	1.4.2	1.4.2.6	Programa de Cooperación Binacional Haití-República Dominicana.	DIGECOOM
1.4	1.4.2	1.4.2.6	Impulso para el diseño de una propuesta de protocolo con la República de Haití para la identificación del marco legal de las inversiones binacionales	MIREX
1.4	1.4.2	1.4.2.6	Impulso de la firma del Plan de Acción del Artibonito con la República de Haití	MIREX
1.4	1.4.2	1.4.2.6	Impulso para la socialización de carpetas de proyectos binacionales sectoriales con la República de Haití	MIREX
1.4	1.4.2	1.4.2.6	Impulso al plan de ordenamiento de mercados fronterizos con la República de Haití	MIREX
1.4	1.4.2	1.4.2.6	Impulso al protocolo de Transporte Terrestre Transfronterizo con la República de Haití	MIREX

## Eje 2 “Sociedad con igualdad de derechos y oportunidades”

OG	OE	LA	Medidas, acciones e iniciativas relevantes	INSTITUCION
2.1	2.1.1	2.1.1.1	Aumento de la cobertura del programa de Jornada Escolar Extendida, mediante la incorporación de 144,183 estudiantes, para un total de 1,162,849 estudiantes de los niveles inicial, primario y secundario en 4,200 centros educativos, para un 62 % de avance en función de la matrícula 2016-2017	MINERD
2.1	2.1.1	2.1.1.4	Incorporación de nuevos docente en el programa “Profesores de Alta Calificación”: Matemática, Filosofía, Química, Biología, Psicología, Lingüística, Literatura, Educación Física, Ciencias del Deporte, Neurociencia, Lengua Española e Historia.	MINERD
2.1	2.1.1	2.1.1.7	Aprobación del marco del diseño curricular R para la educación básica de jóvenes y adultos de República Dominicana	MINERD
2.1	2.1.1	2.1.1.10	Implementación del protocolo de transición de los niños de los CAIPI al grado preprimario en los centros educativos para asegurar su permanencia en el sistema	MINERD

2.1	2.1.1	2.1.1.10	Puesta en marcha a nivel nacional el protocolo de transición de los niños que ingresan al grado primario en los centros educativos públicos desde las distintas prestadoras de servicios que brindan educación inicial en el grado preprimario	MINERD
2.1	2.1.1	2.1.1.13	Fortalecimiento del Programa de Alimentación Escolar beneficiando 1,649,976 estudiantes con raciones alimenticias, incidiendo en el desarrollo integral de los niños del sistema educativo	MINERD / MSP
2.1	2.1.1	2.1.1.15	Afiliación de los niños al Seguro Familiar de Salud, que alcanzó 82,389 titulares y dependientes	MINERD / SENASA
2.1	2.1.2	2.1.2.1	Aumento de la cobertura de servicios de atención integral a la primera infancia por la puesta en funcionamiento de 150 nuevos centros comunitarios y nueve estancias infantiles, prestando servicios a más de 57,234 niños	MINERD / INAIPI
2.1	2.1.2	2.1.2.1	Integración de 297,534 niños en el nivel inicial lo que incrementó la matrícula en 5.19 %	MINERD
2.1	2.1.2	2.1.2.1	Incremento importante en la tasa de asistencia de niños de 3 a 5 años, en un 1.8 %	MINERD
2.1	2.1.2	2.1.2.1	Fortalecimiento de los Centros Modelo de Educación Inicial (CMEI) mediante la elaboración de estándares de calidad, gestión de centros, formación de docentes y equipos académicos, participación familiar y comunitaria, habilitación de espacios, dotación de mobiliarios y realización de investigaciones, monitoreo y evaluación.	MINERD
2.1	2.1.2	2.1.2.1	Creación de 4 nuevas escuelas laborales y se adicionaron 20 nuevas aulas a las existentes y 16 aulas de centros de educación básica transferida	MINERD
2.1	2.1.2	2.1.2.1	Adjudicación de 3,392,112 uniformes escolares, a estudiantes de los niveles inicial, primario y secundario	MINERD
2.1	2.1.2	2.1.2.2	Fue completado el proceso alfabetización inicial en los núcleos de aprendizaje por 51,073 personas a través del Plan Nacional de Alfabetización Quisqueya Aprende Contigo, que a la fecha cuenta con un total de 605,096 personas alfabetizadas	MINERD
2.1	2.1.2	2.1.2.2	Creación de las condiciones y apoyo a 988 niños con señales de alerta para que reciban una atención acorde con sus características en un entorno inclusivo.	MINERD

2.1	2.1.2	2.1.2.3	Transformación de 48 liceos públicos en institutos politécnicos como resultado de la alianza público-privada ampliando la educación técnico profesional, beneficiando a 5,701 estudiantes	MINERD
2.1	2.1.2	2.1.2.1	Construcción de 1,721 espacios escolares en 80 centros educativos: 1,488 aulas nuevas, 73 rehabilitadas, 28 laboratorios de Ciencias, 45 laboratorios de Informática, 81 bibliotecas de centros, 6 talleres de Educación Técnico Profesional y 61 estancias infantiles	MINERD
2.2	2.2.1	2.2.1.1	Ampliación de la cartera de establecimientos que ofertan servicios de salud a la población a nivel nacional, mediante la construcción y puesta en funcionamiento de 22 Centros Especializados de Atención en Salud, 14 Centros de Primer Nivel, readecuación de 47 salas de urgencias y emergencias.	SNS
2.2	2.2.1	2.2.1.1	Implementación del Sistema Informático Perinatal (SIP) en 109 hospitales y 207 Centros de Primer Nivel.	SNS
2.2	2.2.1	2.2.1.1	Fortalecimiento del proceso de registros de recién nacidos en los hospitales de la red pública	SNS
2.2	2.2.1	2.2.1.2	Lanzamiento del Plan Nacional para la fortificación del arroz con micronutrientes	MSP
2.2	2.2.1	2.2.1.2	Certificación de 83 salas amigas de la familia lactante en instituciones públicas y empresas privadas, mediante la definición de estrategias de promoción como la de lactancia materna exclusiva hasta los seis meses y complementaria de 2-3 años con miras a un mejor crecimiento y desarrollo infantil	MSP
2.2	2.2.1	2.2.1.2	Intervención de 39 centros penitenciarios, para el control de la tuberculosis	MSP
2.2	2.2.1	2.2.1.2	Cobertura sostenida de vacunación contra la hepatitis B en la población general	MSP / SNS
2.2	2.2.1	2.2.1.2	Implementación de la estrategia de captación de personas con enfermedades crónicas no transmisibles (ECNT) a través de jornadas casa a casa	SNS / SENASA
2.2	2.2.1	2.2.1.3	Vigilancia y control epidemiológico a través de boletines semanales que incluyen información sobre la incidencia y mortalidad de los eventos bajo vigilancia epidemiológica, mediante servicio 24/7 de alerta temprana	MSP
2.2	2.2.1	2.2.1.6	Dotación de insumos anticonceptivos a todos los establecimientos de salud de la red pública que	MSP

			ofrecen servicio de salud sexual y reproductiva y 189 Farmacias del Pueblo	
2.2	2.2.1	2.2.1.6	Se ha calificado el país como líder en la región de las Américas en el tratamiento de la Hepatitis C, con más de mil personas curadas con fármacos innovadores (curación de 96 a 99.9%)	MSP
2.2	2.2.1	2.2.1.6	Aumento de la cobertura en tratamientos de enfermedades de alto costo, garantizando medicamentos a 20,845 beneficiarios, entregando 1,977,760 unidades	MSP
2.2	2.2.1	2.2.1.6	Adquisición de medicamentos de primera y segunda línea para todos los casos de TB estimados	MSP
2.2	2.2.1	2.2.1.6	Expansión de los servicios de atención para pacientes con VIH, en el marco de la estrategia 90/90/90	MSP / SNS
2.2	2.2.1	2.2.1.6	Aumento de la provisión de medicamentos Antirretrovirales (ARV) e insumos para el tratamiento de VIH a 55,630 personas en el programa	MSP / SNS
2.2	2.2.1	2.2.1.6	Mediante la compra consolidada de medicamento e insumos médicos se logro un ahorro al Estado dominicano de RD\$ 2,593,724,407.81, con el precio más bajo del mercado privado	PROMESE
2.2	2.2.1	2.2.1.6	Instalación y habilitación de 17 nuevas Farmacias del Pueblo en diferentes provincias y municipios del país	PROMESE
2.2	2.2.1	2.2.1.7	Elaboracion de protocolos de atención y guías de prácticas clínicas para el correcto manejo de las principales patologías que afectan al recién nacido, especialmente al prematuro; para la prevención y manejo de pre-eclampsia y eclampsia	MSP
2.2	2.2.1	2.2.1.7	Distribución y socialización de la guía con atención al embarazo, parto y puerperio para ser aplicadas en todos los establecimientos de salud	MSP
2.2	2.2.1	2.2.1.7	Elaboracion del Plan Nacional para la Reducción de la Mortalidad Materna y Neonatal	MSP
2.2	2.2.1	2.2.1.11	Fortalecimiento del proceso de emisión de autorizaciones sanitarias, mediante la automatización del proceso de registro sanitario de medicamentos, 71 % de las solicitudes de registros sanitarios se evaluarán en el plazo establecido	MSP
2.2	2.2.1	2.2.1.11	Constitucion del comité técnico de pre apertura del Hemocentro para la articulación de la Red Nacional de Servicios de Sangre	MSP



2.2	2.2.1	2.2.1.11	Construcción de plataforma de notificación <i>online</i> de los pacientes en hemodiálisis y diálisis peritoneal	MSP
2.2	2.2.1	2.2.1.11	Implementación del Expediente Integral en Salud (EIS) en 207 Centros de Primer Nivel (15 % de los CPN) y 91 hospitales (49 %) de los 9 Servicios Regionales de Salud, lo que favorece el enfoque integral de la atención sanitaria por medio del registro y consulta en línea de la historia clínica de cada paciente (no importa dónde esté) para brindar mejor y más rápida atención médica	SNS
2.2	2.2.1	2.2.1.11	Vinculación de 6,542 miembros a la capacitación en alfabetización digital, a través de los Centros Tecnológicos Comunitarios	PROSOLI
2.2	2.2.1	2.2.1.16	Ampliación de la oferta de tratamiento de salud mental, aumentando a 98 camas en unidades de intervención en crisis en 11 hospitales	MSP
2.2	2.2.1	2.2.1.17	Implementación de la Estrategia Hospital en tu Comunidad, que surge como la necesidad de acercar los servicios hospitalarios a las comunidades circundantes en articulación con el Primer Nivel de Atención	SNS
2.2	2.2.2	2.2.2.1	En cuanto a la población más vulnerable, registrada en el Régimen Subsidiado, 254 mil 662 nuevos afiliados con relación a agosto de 2016, llevan la afiliación en este régimen a 3 millones 597 mil 462 personas, es decir el 100 % de la población en pobreza monetaria, que se sitúa en el 28.5 % de la población de acuerdo a las cifras oficiales emitidas por el Comité Nacional de Pobreza	CNSS / SENASA
2.2	2.2.2	2.2.2.1	Se registran 93 mil 275 pensionados y sus dependientes con cobertura en salud, es decir el 81 % de la población objetivo de pensionados estimada para el período.	CNSS
2.2	2.2.3	2.2.3.1	Contratación de los hospitales priorizados de la Red Pública por las Administradoras de Riesgos de Salud (ARS) del Régimen Contributivo (RC)	SISALRIL
2.2		2.2.3.1	Introducción al catálogo de prestaciones del Plan Básico del SFS de 41 procedimientos quirúrgicos, 27 medicamentos oncológicos y 7 de hemodiálisis y trasplante renal	SISALRIL
2.3	2.3.1	2.3.1.3	Fortalecimiento del Programa de Prevención y Atención a la Violencia, refugiando en las Casas de Acogida a 1,383 mujeres, niños y adolescentes e hijos de estas, que se encontraban en peligro de muerte	Ministerio de la Mujer
2.3	2.3.1	2.3.1.3	Funcionamiento óptimo de línea de emergencia; fueron recibidas 7,150 llamadas, rescatando 450 mujeres que se encontraban en riesgo	Ministerio de la Mujer

2.3	2.3.1	2.3.1.3	Desarrollo de la Campaña “Detener la violencia contra las mujeres también es cosa de hombres”	Ministerio de la Mujer
2.3	2.3.1	2.3.1.4	Puesta en funcionamiento del sistema para captura, seguimiento y gestión de los casos atendidos por la Línea Mujer *212	Ministerio de la Mujer
2.3	2.3.1	2.3.1.4	Creacion de 6 nuevas redes municipales para una vida sin violencia contra las mujeres y el abuso infantil, priorizando las áreas turísticas de alto riesgo de violencia	Ministerio de la Mujer
2.3	2.3.1	2.3.1.7	Instauracion del Observatorio para el cumplimiento de las políticas de igualdad y equidad de Género en la República Dominicana	Ministerio de la Mujer
2.3	2.3.1	2.3.1.7	Capaciacion de 5,524 hombres y mujeres en el marco de fortalecimiento del empoderamiento económico y la autonomía de las mujeres	Ministerio de la Mujer
2.3	2.3.2	2.3.2.2	Fue completado el proceso de alfabetización inicial en los núcleos de apredendizaje por 51,073 personas a través del Plan Nacional de Alfabetización Quisqueya Aprende Contigo, que a la fecha cuenta con un total de 605,096 personas alfabetizadas	MINERD
2.3	2.3.3	2.3.3.2	Desarrollo del Programa de Transferencias Condicionadas, garantizando el acceso a la Canasta Básica de Alimentos Calóricos a 828,887 familias que cumplieron sus corresponsabilidades en salud y educación, contribuyendo al incremento del capital humano de dichas familias	PROSOLI
2.3		2.3.3.2	Transferencia monetaria a 238,563 familias participantes con miembros en edad escolar y que cursan el nivel básico, a través del Incentivo a la Asistencia Escolar	PROSOLI
2.3		2.3.3.2	Entrega de Subsidios Focalizados, a través de Bono-Gas Hogar y BonoLuz, beneficiando a 956,906 familias	PROSOLI
2.3	2.3.3	2.3.3.3	Verificación y autenticación de datos a 188,647 beneficiarios de la Tarjetas Solidaridad, mismo que permite realizar un proceso ágil y que no incluye un cambio de plástico al beneficiario	ADESS
2.3	2.3.3	2.3.3.3	Ejecucion del 3 ESH –Estudio Socioeconómico de Hogares-, el cual constituye un elemento significativo por sus “efectos de renovar y actualizar el Padrón de Hogares Elegibles”	SIUBEN
2.3	2.3.4	2.3.4.1	Prestacion de servicios de atencion integral personalizada a los niños y adolescentes de los hogares de paso	CONANI

2.3	2.3.4	2.3.4.1	Atención de 22,000 niños en los servicios de atención integral; fueron egresados y transferidos a las salas de inicial de los Centros Educativos del Ministerio de Educación, abriendo la oportunidad de que ese mismo número de niños ingrese a los servicios en centros	INAIPI
2.3	2.3.4	2.3.4.7	Regulación de unos 372 programas de ASFL que ofrecen atención a niños y adolescentes	CONANI
2.3	2.3.4	2.3.4.9	Puesta en funcionamiento de 150 nuevos Centros de Atención de Atención a la Familia y la Infancia (CAFI) y 10 Centros de Atención Integral a la Primera Infancia (CAIPI) o Estancias Infantiles del nuevo Modelo de Atención	INAIPI
2.3	2.3.4	2.3.4.10	Desarrollo de la estrategia "Yo Decido Esperar", dirigida a 14,928 adolescentes para contribuir a la reducción de embarazos en adolescentes	PROSOLI
2.3	2.3.4	2.3.4.10	Integración de 7,784 adolescentes y jóvenes a las redes de Prevención de Embarazo, mediante la entrega y el uso de un simulador de bebé, a través del proyecto "Bebé, ¡Piénsalo Bien!"	PROSOLI
2.3	2.3.5	2.3.5.1	Desarrollo de programas y servicios beneficiando 219,110 priorizando a los adultos mayores en condición de pobreza extrema	CONAPE
2.3	2.3.5	2.3.5.1	Implementación del SECARE que da respuestas articuladas entre el Estado, la Familia y la Comunidad con programas y servicios	CONAPE
2.3	2.3.5	2.3.5.3	Fortalecimiento del programa PROVEE, beneficiando más de 80,000 adultos mayores con una transferencia mensual de recursos	CONAPE
2.3	2.3.5	2.3.5.3	Desarrollo del programa de "Pasantés con Sabiduría", a través del cual se info-alfabetizó a más de 1,600 adultos mayores	CONAPE
2.3	2.3.6	2.3.6.1	Construcción e inauguración formal del Centro de Atención a Personas con Discapacidad "Profesor Juan Bosch"	CONADIS
2.3	2.3.6	2.3.6.2	Consolidación y ampliación del programa de formación Vida Independiente, dirigido a personas con discapacidad físico motora	CONADIS
2.3	2.3.6	2.3.6.4	Realización, de la segunda edición del Sello RD Incluye de reconocimiento de buenas prácticas de inclusión de personas con discapacidad.	CONADIS
2.3	2.3.6	2.3.6.3	Elaboración del primer estudio en materia de inclusión laboral y económica de la población con discapacidad	CONADIS

2.4	2.4.1	2.4.1.1	Implementación de mesas sectoriales para el desarrollo local	DGODT
2.4	2.4.1	2.4.1.2	Conformación de la Unidad de Planificación Regional para su funcionamiento en la Región Única de Cibao Norte	DGODT
2.4	2.4.1	2.4.1.3	Anteproyecto de Ley de Ordenamiento Territorial y Uso de Suelo, depositada ante el Congreso Nacional, aprobado en dos lecturas en la Cámara de Diputados; actualmente se encuentra en comisión especial en el Senado de la República	DGODT
2.5	2.5.1	2.5.1.1	Diseño y publicación de la Metodología para la Medición del Déficit Habitacional 2018	MEPyD - ONE
2.5	2.5.1	2.5.1.2	Implementación del programa de gran impacto social y ambiental de sustituir el uso de carbón y leña por estufas y gas	INVI
2.5	2.5.2	2.5.2.3	Reforzamiento y la rehabilitación de los sistemas de Agua Potable y Saneamiento mediante la ejecución de 61 obras en Santo Domingo	CAASD
2.5	2.5.2	2.5.2.3	Construcción de la Estación Depuradora de Aguas Residuales del Río Ozama (La Zurza), considerada como la obra más importante construida por el Gobierno en materia de salud	CAASD
2.5	2.5.2	2.5.2.3	Finalización de 21 proyectos de inversión, los cuales corresponden a 19 sistemas de acueductos y 2 a Plantas de Tratamiento de Aguas Residuales	INAPA
2.5	2.5.2	2.5.2.3	Rehabilitación de 20 plantas de tratamiento de aguas residuales	INAPA
2.5	2.5.2	2.5.2.3	Rehabilitación, ampliación, y construcción de sistemas de abastecimiento de agua potable y alcantarillados sanitarios	INAPA / CAASD / CORA'S
2.5	2.5.2	2.5.2.4	Intervención de 14.4 km de cañadas del Gran Santo Domingo, incluyendo saneamiento pluvial y sanitario	CAASD
2.6	2.6.1	2.6.1.2	Reconocimiento el merengue como Patrimonio Cultural Inmaterial de la Humanidad y Patrimonio Cultural de las Américas, por la OEA y UNESCO	Ministerio de Cultura
2.6	2.6.1	2.6.1.2	Desarrollo de la primera etapa del Programa de Fomento al Turismo Ciudad Colonial de Santo Domingo	Ministerio de Cultura
2.6	2.6.1	2.6.1.8	Remodelación del Museo Faro a Colón, por el Ministerio de Turismo y el Despacho de la Primera Dama	Ministerio de Cultura
2.6	2.6.1	2.6.1.8	Recopilación de los contenidos de 9 museos estatales para la construcción del portal web de museos virtuales	Ministerio de Cultura

2.6	2.6.1	2.6.1.8	Implementando planes de gestión para la preservación y valoración del patrimonio cultural material e inmaterial	Ministerio de Cultura
2.6	2.6.2	2.6.2.2	Realización del primer Congreso Nacional de Cine en la República Dominicana	Ministerio de Cultura
2.6	2.6.2	2.6.2.2	Ejecución de un programa para ampliar en todo el territorio nacional la cobertura de la docencia en las escuelas de Bellas Artes y dotarlas del equipamiento y el instrumental	Ministerio de Cultura
2.7	2.7.1	2.7.1.1	Instauración de un nuevo modelo de gestión que tenga por base el deporte escolar, mediante un acuerdo sin precedentes con el Ministerio de Educación, como parte esencial del Pacto Nacional por el Deporte	MIDEREC
2.7	2.7.1	2.7.1.2	Ampliación de la práctica deportiva en el país con el rescate de los Juegos Nacionales celebrados en el año 2018 en la provincia Hermanas Mirabal, donde participaron más de 4 mil atletas	MIDEREC
2.7	2.7.1	2.7.1.4	Adquisición de 107 medallas en los Juegos Centroamericanos y del Caribe Barranquilla, ubicándonos como el país con mayor crecimiento de medallas obtenidas	MIDEREC
2.7	2.7.1	2.7.1.4	Impacto internacional alcanzado en la celebración del Mundial de Tenis de las Olimpiadas Especiales, donde el dónde obtuvimos 16 medallas	MIDEREC
2.3	2.3.4	2.3.4.3	Programa “Reduciendo el Matrimonio Infantil y las Uniones Tempranas en República Dominicana” (MIUT).	DIGECOOM
2.1	2.1.2	2.1.2.2	Ejecución de 90,073 intervenciones terapéuticas y servicios clínicos en los Centros de Atención Integral a la Discapacidad.	DPD
2.3	2.3.4	2.3.4.9	Construcción en proceso del proyecto CAID Santo Domingo Este	DPD
2.3	2.3.4	2.3.4.8	Atención de 13,749 mujeres en el marco del programa Mujeres Saludables que promueve la educación preventiva del cáncer de mama a mujeres de más de 40 años de edad	DPD
2.2	2.2.1	2.2.1.2	Atención de 40,507 personas con acciones formativas socioeducativas y psicológica sobre embarazos en adolescentes en el marco del programa Comunidades inteligentes	DPD
2.4	2.4.1	2.4.1.5	Conformación de la Unidad de Planificación Regional para su funcionamiento en la Región Única de Cibao Norte	MEPYD

2.4	2.4.1	2.4.1.5	Elaboración del Plan Nacional de Ordenamiento Territorial (PNOT)	MEPYD
2.4	2.4.1	2.4.1.5	Elaboración de planes municipales de ordenamiento territorial (PMOT)	MEPYD
2.4	2.4.1	2.4.1.5	Elaboración de planes municipales de desarrollo territorial (PMD)	MEPYD
2.2	2.2.2	2.2.2.3	Elaboración del primer anteproyecto de ley que incorpore cambios en el Sistema Dominicano de Seguridad Social, para aumentar la cobertura de los afiliados, disminuir los recargos por moras, el fortalecimiento del estatus jurídico de la Tesorería de la Seguridad Social y de la dirección de Información y Defensa de los Afiliados y, cambiar el esquema de comisiones de las AFP	MINPRE
2.3	2.3.4	2.3.4.1	Instalación de 83 nuevas Salas Amigas de las Familias Lactantes en instituciones públicas y privadas	MINPRE
2.3	2.3.4	2.3.4.2	Implementación de la estrategia de registro de nacimiento oportuno en 21 hospitales priorizados	MINPRE
2.4	2.4.2	2.4.2.1	Inauguración del Hospital Juan Bosch en Ciudad Juan Bosch	MINPRE
2.3	2.3.4	2.3.4.6	Construcción de un Centro de Atención Integral para la Primera Infancia (CAIPI) en Ciudad Juan Bosch	MINPRE
2.4	2.4.2	2.4.2.1	Construcción de instalaciones viales, sanitarias, de agua potable y electricidad en Ciudad Juan Bosch para 15,000 viviendas	MINPRE
2.3	2.3.7	2.3.7.5	Creación del Sistema de Información para la Gestión Migratoria Laboral en República Dominicana en coordinación con la Dirección General de Migración, el Instituto Nacional de Migración y la Tesorería de la Seguridad Social	MIREX
2.3	2.3.8	2.3.8.1	Conexión de los consulados de Guadalupe, Montreal y Toronto al sistema de expedición de pasaportes	DGP
2.4	2.4.3	2.4.3.1	Elaboración de las capas cartográficas de las provincias que componen la zona fronteriza para soporte al Proyecto del Observatorio Fronterizo	IGN
2.3	2.3.7	2.3.7.4	Incautación de 1,000 máquinas tragamonedas ilegales	PGR
2.3	2.3.7	2.3.7.4	Lanzamiento del Plan Nacional de Acción contra la Trata y el Tráfico Ilícito de Migrantes en conjunto con otras instituciones	PGR

2.3	2.3.7	2.3.7.4	Construcción de una casa de acogida expresamente para víctimas de Trata de Personas y Tráfico Ilícito de Migrantes	PGR
2.3	2.3.7	2.3.7.4	Interdicción de 10 centros de Sosúa y Cabarete, en la provincia Puerto Plata, vinculados a la práctica del proxenetismo	PGR
2.3	2.3.7	2.3.7.6	Puesta en circulación del primer Perfil Migratorio de República Dominicana	INM
2.3	2.3.7	2.3.7.6	Evaluación del Plan Nacional de Regularización de Extranjeros, del Régimen Especial y del proceso de registro en el libro de extranjería y regularización	INM
2.3	2.3.7	2.3.7.4	Participación en las mesas de trabajo sobre migración de retorno, sistema de gestión laboral y trata y tráfico de personas migrantes	INM
2.3	2.3.8	2.3.8.3	Diagnóstico sobre políticas de atención social a migrantes de retorno en condición de vulnerabilidad	INM
2.3	2.3.7	2.3.7.4	Análisis de la situación de niños y adolescentes no acompañados	INM
2.3	2.3.8	2.3.8.3	Celebración del Primer Foro de Protección a Migrantes Retornados en Situación de Vulnerabilidad	INM
2.3	2.3.8	2.3.8.3	Creación del Programa Piloto de Protección y Reinserción de Dominicanos Deportados y Retornados conjuntamente con el Gabinete de Coordinación de la Política Social, el Ministerio de Relaciones Exteriores y la Procuraduría General de la República	INM
2.3	2.3.7	2.3.7.6	Elaboración del informe sobre Migración y régimen penitenciario en la República Dominicana con respecto a personas no nacionales privadas de libertad	INM
2.3	2.3.7	2.3.7.1	Apertura del nuevo local del Centro de Documentación e información (CDI) sobre las Migraciones	INM
2.3	2.3.7	2.3.7.6	Publicación del estudio sobre el Perfil Migratorio de la República Dominicana.	INM
2.3	2.3.7	2.3.7.6	Publicación del estudio sobre el Diagnóstico del Sistema de Migración Laboral	INM
2.3	2.3.8	2.3.8.3	Publicación del estudio sobre la población dominicana en el exterior, características demográficas y socioeconómica (diáspora)	INM
2.3	2.3.8	2.3.8.3	Publicación del estudio sobre Gobernanza migratoria y políticas públicas: Un análisis	INM

			descriptivo sobre la migración dominicana hacia Chile en el período 2005-2018	
2.3	2.3.7	2.3.7.6	Puesta en circulación del informe: Cómo los inmigrantes contribuyen a la economía de la República Dominicana, de la Organización para la Cooperación y el Desarrollo Económicos (OCDE)	INM
2.5	2.5.1	2.5.1.6	Asignación de RD\$ 100,000,000.00, para que los miembros de las instituciones militares, que cumplieran con los requisitos, pudieran tener acceso a una primera vivienda. Por vía de sorteos públicos del Bono Militar para Viviendas, se beneficiaron 333 miembros de las FFAA con un Bono de RD\$ 300,000.00 cada uno	MIDE

### Eje 3 “Economía sostenible, integradora y competitiva”

OG	OE	LA	Medidas, acciones y/o iniciativas relevantes	Institución
3.1	3.1.1	3.1.1.2	Emisión de RD\$ 40,000.0 millones de bonos denominados en pesos dominicanos a 5 años a la tasa de 8.9 %	MH
3.1	3.1.1	3.1.1.2	Emisión de bonos por USD 1,000.0 millones a 30 años a la tasa de 6.5 %	MH
3.1	3.1.1	3.1.1.2	Emisión de bonos por USD 1,300.0 millones a 10 años a la tasa de 6.0 %	MH
3.1	3.1.1	3.1.1.2	Ejecución de subastas con la colocación de bonos por RD\$ 22,652.1 millones en bonos domésticos con plazos de 5, 10 y 15 años	MH
3.1	3.1.1	3.1.1.2	Incorporación del país a través del Ministerio de Hacienda al Marco Inclusivo del Proyecto contra la Erosión de la Base Imponible y el Traslado de Beneficios (BEPS) 3.1.1.2	MH
3.1	3.1.1	3.1.1.2	Incorporación del país a través del Ministerio de Hacienda a la Convención Multilateral sobre Asistencia Administrativa Mutua en Asuntos Tributarios	MH
3.1	3.1.1	3.1.1.2	Aprobación del Contrato de Préstamo 4114/OC-DR, suscrito entre la República Dominicana, representada por el Ministro de Hacienda y el Banco Interamericano de Desarrollo (BID), por un monto de USD 50,000.000.00, para ser destinado al Programa de Mejora de la Eficiencia de la Administración Tributaria y de la Gestión del Gasto Público en República Dominicana	MH
3.1	3.1.1	3.1.1.2	Norma General 05-2018 del 18 de enero del 2018: Establece el régimen sancionador administrativo de los sujetos obligados no financieros sometidos	DGII



			a la regulación y fiscalización de la Dirección General de Impuestos Internos (DGII)	
3.1	3.1.1	3.1.1.2	Norma General 06-2018 del 1 de febrero sobre Comprobantes Fiscales, tiene por objeto regular aspectos relativos a la facturación, de conformidad con el Decreto 254-06	DGII
3.1	3.1.1	3.1.1.2	Norma General 08-2018 del 3 de abril: Tiene por objeto establecer el procedimiento a través del cual las aerolíneas llevarán a cabo la percepción del tributo por concepto de tarjetas de turismo incorporado en el precio de los boletos aéreos, así como disponer los plazos y condiciones para beneficiarse del reembolso previsto en el Decreto 430-17, en los casos que aplique	DGII
3.1	3.1.1	3.1.1.4	Se decidió aumentar la Tasa de Política Monetaria (TPM) en 25 puntos básicos, ubicándola en 5.50 %. De esta forma, las tasas de las facilidades permanentes de contracción y de expansión aumentaron hasta hasta 4.00% y 7.00 %, respectivamente	BCRD
3.1	3.1.2	3.1.2.4	Realización de tres emisiones de bono: i) RD\$ 40,000.0 millones de bonos denominados en pesos dominicanos a 5 años a la tasa de 8.9 %; ii) USD 1,000.0 millones a 30 años a la tasa de 6.5 %; 3) USD 1,300.0 millones a 10 años a la tasa de 6.0 %	MH
3.1	3.1.2	3.1.2.4	Ejecución de subastas con la colocación de bonos por RD\$ 22,652.1 millones en bonos domésticos con plazos de 5, 10 y 15 años	MH
3.1	3.1.3	3.1.3.1	Lanzamiento del Manual de Elaboración de Estados Financieros de las Instituciones del Sector Público no Financiero	DIGECOG
3.1	3.1.3	3.1.3.1	Elaboración de un marco interinstitucional que permita la implementación de políticas macro prudenciales, encauzadas para reducir posibles riesgos financieros sistémicos que pudiesen impactar negativamente al sector real de la economía. En este sentido, se llevaron a cabo reuniones del Comité de Estabilidad Financiera con la participación de los equipos técnicos del Banco Central y la Superintendencia de Bancos	BCRD

3.1	3.1.3	3.1.3.5	Adicionalmente, la Junta Monetaria aprobó la versión definitiva del Reglamento de Microcréditos, que tiene por objeto establecer las normas para el otorgamiento y administración de microcréditos y la metodología que deben seguir las entidades de intermediación financiera para evaluar y mitigar el riesgo de crédito asociado a las operaciones de microcréditos. Con esta modificación, se actualiza el marco normativo para otorgar, evaluar y gestionar los microcréditos, conforme los criterios facilitados a menores deudores comerciales, según las nuevas disposiciones del REA	BCRD
3.1	3.1.3	3.1.3.5	Intervención de 150 grupos de productores asistiéndolos en la formación y capacitación de sus miembros, así como en el proceso de constitución e incorporación como cooperativas	BANRESERVAS
3.2	3.2.1	3.2.1.1	Otorgamiento de 2 concesiones definitivas para la construcción y explotación de obras eléctricas, la cual generará una capacidad total de 88.3 MW y 2 concesiones provisionales, con una proyección de capacidad de generación de 130.96 MW. En adición, fueron otorgadas 2 concesiones provisionales para fuente térmica con capacidad de 1,300 MW	CNE
3.2	3.2.1	3.2.1.3	Se ha alcanzado un total de 1,572,786 (89.4 %) de clientes que reciben luz 24 horas, de manera permanente	CDEEE
3.2	3.2.1	3.2.1.6	En el marco del Programa de Difusión para el Uso Racional y Eficiente de la Energía, se realizaron 143 actividades de concienciación, impactando a un total de 45,940 ciudadanos	CNE
3.2	3.2.1	3.2.1.6	Fueron realizadas 3 auditorías energéticas a instituciones públicas: Sistema Nacional de Atención a Emergencias; Hospital Salvador Bienvenido Gautier y la Dirección General de Presupuesto	CNE
3.1	3.3.1	3.3.1.1	Implementación de la figura del “Exportador Autorizado a Efectos de Origen” mediante la resolución 92-2018, que reduce los tiempos de trámites y costos para obtener los beneficios del Tratado del EPA	DGA
3.3	3.3.1	3.3.1.1	Norma General 01-2018 del 18 de enero del 2018: Regula la prevención del lavado de activos, financiamiento del terrorismo y la proliferación de armas de destrucción masiva respecto de los abogados, notarios, contadores y empresas	DGII
3.3	3.3.1	3.3.1.1	Ampliación de los trámites realizados a través de la plataforma Ventanilla Única de Comercio Exterior (VUCE)	DGA

3.3	3.3.1	3.3.1.1	Certificación de 67 nuevas empresas como Operadores Económicos Autorizados (OEA) por parte de la DGA.	DGA
3.3	3.3.1	3.3.1.1	Proyecto de manejo de data e inteligencia de negocios, que ha permitido la reducción de los tiempos hasta en un 70 % en la DGA	DGA
3.3	3.3.1	3.3.1.1	Integración de 16 nuevas transacciones con la aduana de Dubai que mejora la calidad de la data, la gestión de riesgo, los procesos de declaración y aforo, y los procesos de exportación	DGA
3.3	3.3.1	3.3.1.1	Proyecto de Preparación Operativa para el Comercio Electrónico (POCE) que eficientiza la cadena logística del sector postal	INPOSDOM
3.3	3.3.1	3.3.1.1	Obtención de la norma ISO 9001-2015 y el galardón Plata en los Premios Iberoamericanos de la Calidad que otorga la Fundación Iberoamericana para la Calidad (Fundibeq) por parte de la Junta de Aviación Civil	JAC
3.3	3.3.1	3.3.1.2	Emisión de fallo por un monto equivalente a RD\$ 46,342,800.00, luego de la celebración de audiencias y conocimiento de medios de prueba que evidenciaron la conducta de abuso de la posición dominante del 98 % del mercado de producción, comercialización y distribución de cerveza en el país, del agente económico Cervecería Nacional Dominicana (CND)	PRO-COMPETENCIA
3.3	3.3.1	3.3.1.5	Realización de campañas de concienciación sobre los mecanismos para ejercer los derechos del ciudadano. La ejecución de 10 campañas de sensibilización y 18 talleres impartidos a los agentes económicos, estudiantes e instituciones gubernamentales, fomentan la comprensión del rol de la competencia en el bienestar de la economía nacional	PRO-COMPETENCIA
3.3	3.3.2	3.3.2.2	Aprobación de 7 tarifas de Salarios Mínimos en los sectores de la Construcción y afines, Pintores, Industria Azucarera, Instituciones sin fines de lucro (ONG), Electricidad, Plomería y Carpintería, concediendo a los trabajadores una mayor capacidad adquisitiva	MT
3.3	3.3.2	3.3.2.2	Realización de 71,677 visitas de inspección del trabajo, fomentando con esto una cultura de cumplimiento de la normativa laboral, sensibilizando los actores laborales sobre la prevención del Trabajo Infantil y sus peores formas e impactando de manera positiva en la Ley 87-01 de Seguridad Social, avanzando significativamente en la Meta Presidencial	MT

3.3	3.3.2	3.3.2.2	Incorporación de 118,909 nuevos empleos formales en las diferentes ramas de actividades económicas (comercio, construcción, agricultura, industrias manufactureras, hoteles, bares, restaurantes, sector energía, servicios y otras actividades), según los registros de la Tesorería de la Seguridad Social a diciembre 2018, dando cumplimiento a la meta presidencial “Generación de 400,000 empleos dignos”	MT
3.3	3.3.2	3.3.2.3	Participación en 53 mediaciones con 23 actas de acuerdos para disolver conflictos laborales que afectaron 40,525 trabajadores logrando que las partes se pusieran de acuerdo en dichos conflictos	MT
3.3	3.3.2	3.3.2.3	Realización de un convenio de cooperación interinstitucional entre el Ministerio de Trabajo y el Ayuntamiento de Santo Domingo Este (ASDE), para la inauguración de la Oficina Territorial de Empleo (OTE-ASDE) en este municipio, con el objetivo de ofrecer intermediación de empleo y orientación ocupacional para lograr la inserción de los jóvenes de este municipio	MT
3.3	3.3.2	3.3.2.3	Lanzamiento de la nueva Bolsa Electrónica de Empleo (BEE) del Ministerio de Trabajo, puesta en servicio por el Presidente de la República, Lic Danilo Medina, en el proyecto “República Digital”; actualmente se encuentran activo en el sistema 523,352 candidatos y 10,969 empresas	MT
3.3	3.3.3	3.3.3.8	Inicio de 46 planes de estudio en 14 instituciones de educación superior, en los que se encuentran matriculados 3,549 estudiantes que están siendo formados con el nuevo rediseño curricular basado en competencias, y se han capacitado 238 profesores universitarios y coordinadores de las carreras de educación	MESCyT
3.3	3.3.3	3.3.3.9	Otorgamiento de 3,098 becas nacionales, en más de 30 Instituciones de Educación Superior de República Dominicana, de las cuales 14 % corresponde al nivel técnico superior, 60 % a grado y 26 % a postgrado (especialidades, maestrías y doctorados)	MESCyT
3.3	3.3.3	3.3.3.10	Otorgamiento de 1,384 becas internacionales de forma presencial, semipresencial y a distancia, en más de 100 Instituciones de Educación Superior extranjeras, que corresponden a más de 15 países de América, Europa y Asia	MESCyT
3.3	3.3.3	3.3.3.13	Evaluación con la Prueba de Orientación y Medición Académica (POMA) de un total de 61,809 candidatos para ingresar a las carreras de educación, de los cuales aprobaron 29,647 postulantes (47.97 %). De estos últimos, 19,366 aspirantes se evaluaron con la Prueba de Aptitud	MESCyT

			Académica (PAA-College Board), para cursar las carreras de educación	
3.3	3.3.4	3.3.4.2	Apoyo a 534 pequeños productores y empresarios con nuestras distintas capacitaciones, con asesoría técnica y transferencia tecnológica; 262 corresponden a instrucciones del programa Visita Sorpresa	IIBI
3.3	3.3.4	3.3.4.2	Apoyo a más de 250 productores de buen pan de Yamasá, con transferencia tecnológica de néctares y mermeladas de esta fruta, así como también cursos de Buenas Prácticas de Manufactura y Manejo Higiénico de Alimento	IIBI
3.3	3.3.4	3.3.4.2	Desembolsos por un monto de RD\$ 213,774,399.00 para 223 proyectos en investigación científica e innovación tecnológica de 18 instituciones, entre las que figuran 12 IES y 6 centros de investigación. Cabe destacar que de ese total, 69 proyectos fueron aprobados dentro de la Convocatoria FONDOCyT 2016/2017, y 67 recibieron el primer desembolso por un monto RD\$ 87, 881,919.64 en este año 2018	MESCyT
3.3	3.3.4	3.3.4.2	Con aplicaciones biotecnológicas, se pusieron a disposición de la industria minera 16 especies de plantas fitoremediadoras, que atrapan metales del suelo, lo que permite remediar los daños en terrenos donde se ha producido explotaciones mineras	IIBI
3.3	3.3.4	3.3.4.3	Creación de la Carrera Nacional de Investigadores en Ciencia, Tecnología e Innovación, establecida mediante Resolución 72-2017 del Consejo Nacional de Educación Superior, Ciencia y Tecnología (CONESCYT), con el propósito de identificar, categorizar y reconocer los investigadores de las áreas científicas y tecnológicas	MESCyT
3.3	3.3.5	3.3.5.3	En el marco del Programa República Digital, se puso a disposición de los Centros Pymes 12 asesores TIC, beneficiando a más de 440 Mipymes en unos 1,350 servicios de transformación, los cuales han brindado capacitaciones a cerca de 2,250 empresarios Mipymes en temas de economía digital. Mediante el Programa de Educación Digital para Mipymes 1,800 emprendedores fueron alfabetizados digitalmente, de los cuales 1,400 recibieron una computadora	MICM
3.3	3.3.5	3.3.5.3	Entrega de 3,399 laptops a estudiantes y 276 a profesores que completaron con éxito la capacitación en el Uso Didáctico de las TIC, mediante el Diplomado Transformando la Práctica Docente, a través del programa "Uno a Uno", para un total de 3,675 laptops	MESCyT

3.3	3.3.5	3.3.5.3	Otorgamiento de 235 becas nacionales a nivel de grado, 120 para el técnico superior, 143 becas internacionales a nivel de postgrado, así como 2,043 becas nacionales para estudios de diplomados para un total de 2,541 becas en el ámbito de este Programa	MESCyT
3.3	3.3.5	3.3.5.4	En el marco de la 4ta. Semana Mipymes, a través del Programa República Digital se coordinó un plan de capacitaciones para empresarios Mipymes que logró impactar a más de 4,500 empresarios. Además, se ofrecieron más de 800 servicios de transformación digital, como construcción de páginas web, línea gráfica, asesoría en redes sociales y geo-referenciación a un total de 577 empresarios Mipymes. El Programa Nacional de Desarrollo de la Industria del Software y Servicios TIC apoyó el desarrollo de competencias en software a través de varias iniciativas, impactando a 1,123 personas, permitiéndoles mejorar sus conocimientos en diversas áreas del desarrollo de software y servicios TIC	MICM
3.3	3.3.6	3.3.6.1	Construcción y reconstrucción de calles, avenidas y carreteras	OISOE
3.3	3.3.6	3.3.6.3	Puesta en marcha la Línea 2B, en un acto celebrado el 8 de agosto encabezado por el Presidente de la República, Lic. Danilo Medina Sánchez. Esta agregó 3.6 km de vías a la red existente del Metro de Santo Domingo	OPRET
3.3	3.3.6	3.3.6.4	Aprobación de un total de 44 permisos de instalación para igual número de empresas de zonas francas y de servicios, que operarán en diferentes puntos del país y parques industriales; las cuales realizarán una inversión de RD\$ 3,427 millones, generarán USD 42 millones en divisas, creando 4,136 nuevos empleos directos	CNZF
3.3	3.3.6	3.3.6.4	Los productores de tabaco representan el escenario principal para el desarrollo de los programas y servicios que el INTABACO ejecuta cada año. La cantidad de empleos directos que generó toda la cadena productiva del tabaco fue de 110,500, en lo que se destaca la cantidad a nivel de finca que fue de 50,706, lo que representa el 45.88 % de los empleos generados.	INTABACO
3.3	3.3.6	3.3.6.5	Clasificación de 8 nuevas empresas, todas pertenecientes al renglón textil, las cuales generarán un total de 203 empleos directos por el Consejo Nacional de Zonas Francas bajo el marco la Ley 56-07	CNZF

3.3	3.3.6	3.3.6.7	Reinicio de las operaciones del Corredor de la Máximo Gómez- ahora Corredor de la Mujer-, que opera en un 100 % con mujeres, siendo un hito en toda la región americana. Asimismo, el 22 de septiembre de este año inició operaciones el Corredor Lincoln, en una zona donde no existía transporte público de pasajeros, en un hecho que concitó el aplauso de los habitantes del Distrito Nacional	OMSA
3.4	3.4.2	3.4.2.6	Graduación de 358 jóvenes de ambos sexos de la promoción 2016-2018; del mismo modo, se capacitaron 154 jóvenes en condiciones de vulnerabilidad en diferentes oficios técnicos-especializados	MT
3.4	3.4.2	3.4.2.7	Ejecución de 41,173 acciones formativas, siendo beneficiados 804,935 participantes, hombres y mujeres de todo el territorio nacional. Estas acciones se ofertaron a través de los servicios de formación profesional y de apoyo a la productividad y competitividad empresarial	INFOTEP
3.4	3.4.2	3.4.2.10	Diseño de 95 nuevos programas de formación, los cuales amplían la oferta formativa a 996	INFOTEP
3.4	3.4.3	3.4.3.1	En cuanto a la regulación bancaria, entró en vigencia el nuevo Reglamento del Evaluación de Activos (REA) en enero de 2018, para los sectores de Agropecuaria y las Micro, Pequeñas y Medianas Empresas. Este busca alivianar las necesidades de deuda en caso de sufrir eventualidades por motivos de fenómenos atmosféricos	SB
3.4	3.4.3	3.4.3.4	Puesta en marcha del Programa Piloto de Capacitación y Asistencia Técnica en materia de Comercio Electrónico para Mipymes, brindando 3,278 servicios. Se capacitaron 633 personas / Mipymes en conocimientos básicos de comercio electrónico, como medios de pago, logística y seguridad informática, entre otros	MICM
3.4	3.4.3	3.4.3.6	Otorgamiento de financiamiento a las Pymes con 36,467 créditos otorgados por un monto de RD\$ 5,052.4 millones, así como a viviendas de bajo costo con desembolso de RD\$ 1,655.2 millones, concedidos a unas 1,216 familias	BANRESERVAS
3.5	3.5.2	3.5.2.3	Extensión de horario de servicio de 7:00 a.m. a 10:00 p.m. en las instituciones que emiten permisos, autorizaciones, no objeciones y realizan inspecciones en zonas primarias aduaneras relacionadas con la importación, exportación, tránsito y logística mediante Decreto 384-18	DGA
3.5	3.5.2	3.5.2.3	Creación de un equipo de trabajo para la elaboración de un estudio de tiempo de levante de mercancías	DGA

3.5	3.5.2	3.5.2.3	Reforzamiento de las Medidas notificadas en A y desarrollo de las notificadas en B y C del Acuerdo de Facilitación de Comercio de la Organización Mundial del Comercio	DGA
3.5	3.5.3	3.5.3.2	Ejecución de dos proyectos importantes en sector tabacalero: la Producción de Tabaco Criollo en la Línea Noroeste (forma parte de la Meta Presidencial #15) y el Proyecto de Zonificación Tabacalera, el cual tiene como propósito el mapeo georeferenciado de todas las parcelas de tabaco a nivel nacional	INTABACO
3.5	3.5.3	3.5.3.2	Siembra de 24,145,299 plantas de café, aguacate, cacao y guama mediante el componente de siembra productiva bajo su responsabilidad, interviniendo unas 143,081 tareas, beneficiando directamente 7,970 pequeños productores que viven en las principales cuencas hidrográficas del sur del país, a través de los proyectos de Desarrollo Agroforestales ejecutados por la Presidencia	MA
3.5	3.5.3	3.5.3.3	Realización de 55 actividades, entre las que se destacan 24 en transferencia tecnológica, cursos de capacitación, socialización de resultados de proyectos de investigación, conferencias, charlas y seminarios-talleres, a través del programa de transferencia de tecnología y capacitación a productores líderes y técnicos	CONIAF
3.5	3.5.3	3.5.3.5	Realización de 6,925 visitas técnica a fincas; 167 charlas técnicas a productores; 685 reuniones y 44 demostraciones de resultados; actividades que dan apoyo a los programas del INTABACO para que los productores mejoren la calidad del tabaco, reduzcan el costo de producción y obtengan rentabilidad	INTABACO
3.5	3.5.3	3.5.3.7	Apoyo a los productores de arroz a través del programa de pignoración, con desembolsos por RD\$ 5,011.1 millones, concedidos con tasas de interés preferencial como parte del apoyo del Banco de Reservas al aparato productivo nacional	BANRESERVAS
3.5	3.5.3	3.5.3.8	Establecimiento de un fondo de RD\$ 100 millones para Apoyo a la Sanidad Animal, la Ganadería de Leche y Carne, de los cuales se dispuso un monto ascendente a RD\$ 13 millones para la compra, en el exterior, de las vacunas necesarias para ampliar y fortalecer el programa de prevención, control y erradicación de enfermedades en animales a través, del cual se han vacunado 83,656 bovinos contra brucelosis y 315,624 bovinos contra tuberculosis, logrando sanear un total de 7,131 fincas contra brucelosis y 6,034 fincas contra tuberculosis, respectivamente	MA



3.5	3.5.3	3.5.3.9	Entrega de 16 quintales de semilla de pasto, 2,139 quintales de fertilizantes y otros insumos (fungicidas, insecticidas, herbicidas, etc.), 2,050 cajas dobles de abeja y 210 especies de ovinos y caprinos para apoyar las actividades de unos 2,032 productores de diferentes provincias para una inversión de RD\$ 6.93 millones	IAD
3.5	3.5.3	3.5.3.9	Distribución de material de siembra que benefició 933,020 tareas de distintos rubros y unas 1,421,120 tareas con la distribución de insumos a nivel nacional; del mismo se produjeron 1,229,397 de explanes de alto valor genético vegetal de musáceas, raíces y tubérculos y se adquirieron 90,000 quintales de semillas certificadas de las variedades de arroz Ámbar y Juma-67, suficiente para cubrir 460,000 tareas de arroz	MA
3.5	3.5.3	3.5.3.9	Saneamiento de 102,767 bovinos, se vacunaron unos 493,140 cerdos para la prevención y control de la Peste Porcina Clásica y 220,511 aves vacunadas para la prevención y control de la enfermedad Newcastle. Adicionalmente, se ha fortalecido la calidad genética del ganado bovino mediante la reproducción animal de 446 embriones	MA
3.5	3.5.3	3.5.3.9	Promoción y apoyó para la siembra de 1,500,955 tareas y la cosecha de 2,128,058 tareas de diferentes cultivos	IAD
3.5	3.5.3	3.5.3.9	Preparación para siembra de 804,107 tareas con cruce y rastra, adicionalmente, unas 9,251 fueron niveladas con tecnología de precisión, mejorando la productividad, reduciendo los costos de operación de riego, además de contribuir con la eficientización y uso del agua en más de 80 %, para avanzar en la transformación agropecuaria	MA
3.5	3.5.3	3.5.3.10	Implementación de 815 mercados de productores, logrando mantener una red de 14 agromercados operando de manera continua durante todo el año, 24 bodegas fijas operando de forma continua en sectores estratégicos y focalizados, y 590 bodegas móviles recorriendo lugares donde no llegan los mercados de productores	INESPRES
3.5	3.5.3	3.5.3.13	Con el propósito de continuar apoyando a las industrias en el proceso de formalización de su Registro y Calificación Industrial, se realizaron registros de 165 industrias, 26 se han calificado y 200 han renovado su calificación industrial	PROINDUSTRIA

3.5	3.5.3	3.5.3.14	Dotación de 12,846 títulos de propiedad definitivos de parcelas y solares a parceleros de Reforma Agraria, con una superficie de 83,945.77 tareas, que beneficiaron a igual cantidad de familias parceleras de las provincias: San Cristóbal, Peravia, San Juan, Monte Plata, Azua, Espaillat, Duarte, María Trinidad Sánchez, Santiago, el Seibo, Dajabón, Valverde y Montecristi.	IAD
3.5	3.5.3	3.5.3.14	Entrega de 873 títulos de asignación provisional a igual número de parceleros en las 14 Oficinas Regionales de la institución. Se destacan 244 títulos en la Oficina Regional Barahona, 180 títulos en la Oficina Regional Monte Plata, 109 en San Cristóbal y 79 títulos entregados a familias del Proyecto Habitacional Villa Esperanza de El Carrizal, construido por la Fundación Norteamericana Orphan's Heart en la provincia de Azua, con una superficie total de 26,912.32 tareas	IAD
3.5	3.5.4	3.5.4.1	Aprobación de proyectos de ampliaciones, modificaciones de actividad, cambios de actividad de empresas de zonas francas y demás actividades generadoras de empleo dentro del sector y de las empresas bajo el régimen de la Ley 56-07 por el Consejo Nacional de Zonas Francas, generando un total de 7,970 empleos directos y 15,940 indirectos	CNZF
3.5	3.5.5	3.5.5.2	Aprobación de la clasificación de 65 proyectos turísticos (provisionales y definitivos) con una inversión aparente de USD 3,057.1 millones de dólares, que aportarán unas 15,458 habitaciones que generarán alrededor de 23,100 empleos directos e indirectos, además de los creados en la fase de construcción	MITUR
3.5	3.5.5	3.5.5.5	Ejecución de 1,216 asistencias técnicas en temas de competitividad industrial, beneficiando a 2,944 personas, con su Programa Nacional de Capacitación a la Industria Manufacturera	PROINDUSTRIA
3.5	3.5.5	3.5.5.9	El Banreservas en apoyo al sector turismo estará financiando un 30 % del costo del proyecto El Dorado Sensimar, el cual será desarrollado en Cap Cana y contará con 519 habitaciones	BANRESERVAS
3.5	3.5.5	3.5.5.13	Realización de capacitaciones básicas que beneficiaron a 1,372 personas sobre promoción de negocios a través de redes sociales para vender en Internet	MICM

**Eje 4 “Sociedad de producción y consumo ambientalmente sostenibles, que se adapta al cambio climático”**

OG	OE	LA	Medidas, acciones y/o iniciativas relevantes	Institución
4.1	4.1.1	4.1.1.2	Se realizó el diagnóstico físico ambiental de los 25 municipios que conforman la zona fronteriza, para la toma de decisiones, el diseño de políticas y el monitoreo del estado de los recursos naturales y el ambiente	Ministerio de Medio Ambiente y Recurso Naturales
4.1	4.1.1	4.1.1.1	Promulgación de la Ley 44-18 que establece Pagos por Servicios Ambientales en República Dominicana	Ministerio de Medio Ambiente y Recurso Naturales
4.1	4.1.1	4.1.1.1	Seguimiento a la SuBCRDomisión Planeta de los Objetivos del Desarrollo Sostenible -ODS-. En el Petit Comité de la SuBCRDomisión se aprobó el plan de trabajo. También, se crearon Grupos de Trabajo por Objetivo, para cristalizar el proceso ODS en el territorio y los gobiernos locales	Ministerio de Medio Ambiente y Recurso Naturales
4.1	4.1.1	4.1.1.14	Emisión de 637 autorizaciones temáticas, que incluyen: 160 permisos de visitas a áreas, filmaciones y fotografías; 46 para operadores en temporada de observación de Ballenas; 7 concesiones ecoturísticas; 7 acuerdos de cogestión de AP; y 370 permisos de importación y exportación de flora y fauna silvestres, productos y derivados; así como 36 permisos de investigación sobre biodiversidad y áreas protegidas; 4 autorizaciones de investigación de la biodiversidad con acceso a recursos genéticos; 266 certificaciones: 173 de ubicación de parcelas con relación al SINAP; y 93 de No Objeción a procesos de saneamiento o deslinde	Ministerio de Medio Ambiente y Recurso Naturales
4.1	4.1.1	4.1.1.10	Inauguración de Villa Poppy, culminación de una estrategia para rescatar Valle Nuevo, en Constanza, del impacto negativo de actividades agrícolas en un Parque Nacional	Ministerio de Medio Ambiente y Recurso Naturales
4.1	4.1.1	4.1.1.9	Plantación de un total de 10,163,303 arbolitos, en 200,362 tareas; de los cuales 6,190,006 arbolitos, en 115,193 tareas, se plantaron en las áreas trabajo de los proyectos de Desarrollo Agroforestal ejecutados en coordinación con la Presidencia de la República y el Ministerio de Agricultura	Ministerio de Medio Ambiente y Recurso Naturales

4.1	4.1.1	4.1.1.11	Involucramiento directo de pobladores rurales, generando una especie de Empleos Verdes al reconocerles los costos de plantar especies de plantas forestales y agroforestales endémicas, nativas o naturalizadas de alto valor. A los fines de concienciar a la población se realizaron 221 jornadas de reforestación con la participación de unas 10,869 personas	Ministerio de Medio Ambiente y Recurso Naturales
4.1	4.1.1	4.1.1.8	Elaboración de 2 planes de manejo de cuencas; se formaron 6 comités de cuencas; se establecieron 100 tareas con prácticas de conservación de suelos en fincas; se realizaron inspecciones para instalar pozos de agua potables y de tratamiento de aguas residuales, para regular la calidad y disponibilidad de agua en el marco del objetivo ODS-6, así como evaluaciones de adecuación y saneamiento de cauces; nivelación de suelo y botes de material	Ministerio de Medio Ambiente y Recurso Naturales
4.1	4.1.1	4.1.1.1	Otorgamiento de 450 autorizaciones. Recepción de 337 solicitudes para la apertura de minas, de las cuales a 37 les otorgamos licencias ambientales	Ministerio de Medio Ambiente y Recurso Naturales
4.1	4.1.1	4.1.1.3,	Caracterización de 29.01 km <sup>2</sup> de ecosistemas costero-marinos a lo largo de 130.8 km del borde costero. Se evaluaron los usos de la franja costera de 15 playas; y se intervinieron 95 playas y 106 riberas de ríos y balnearios de relevancia turística. Se realizaron 718 jornadas de saneamiento en las playas. También, se dio seguimiento a las vedas de pesca del pez loro, tiburones y rayas	Ministerio de Medio Ambiente y Recurso Naturales
4.1	4.1.1	4.1.1.9	Realización de 592 evaluaciones de impacto ambiental a nivel a proyectos, y fueron emitidas 450 autorizaciones. Se fiscalizó el cumplimiento ambiental de 620 proyectos autorizados. Se analizaron 692 informes de cumplimiento ambiental	Ministerio de Medio Ambiente y Recurso Naturales
4.1	4.1.1	4.1.1.10	Actualización del mapa de cobertura forestal del país; se está elaborando la Estrategia Nacional de Reducción de Emisiones de CO <sub>2</sub> por Degradación y Deforestación; además de introducir el concepto de producción más limpia al sector hotelero para acelerar la resiliencia	Ministerio de Medio Ambiente y Recurso Naturales

4.1	4.1.1	4.1.1.11	Para fortalecer las relaciones entre el Ministerio y la sociedad civil organizada, en el ámbito de la protección y conservación y de los recursos naturales, se habilitaron 46 asociaciones sin fines de lucro	Ministerio de Medio Ambiente y Recurso Naturales
4.1	4.1.1	4.1.1.11	Realización de 8 talleres en coordinación con la Dirección de Protección Ambiental, Unidad de Residuos Sólidos, Dirección de Participación Social y Viceministerio de Costeros y Marinos. Los talleres realizados fueron sobre Manejo y resolución de problemas ambientales, residuos sólidos, aprovechamiento y disposición final, formando jóvenes líderes ambientalistas fortaleciendo las capacidades ambientales hacia un turismo ecológico sostenible. Con la realización de estos talleres se logró sensibilizar a una población de 450 participantes de diversos grupos comunitarios y de jóvenes de la sociedad civil e instituciones, los cuales se comprometieron a servir de multiplicadores en sus comunidades o localidades	Ministerio de Medio Ambiente y Recurso Naturales
4.1	4.1.1	4.1.1.11	Se realizaron 3 jornadas de reforestación, limpieza de playas y de saneamiento ambiental en distintas zonas del país con un total de 500 jóvenes participantes	Ministerio de Medio Ambiente y Recurso Naturales
4.1	4.1.1	4.1.1.1	Mesa del Dialogo y discusión ambiental. Se crearon 2 espacios de socialización, análisis y discusión de la problemática de las provincias y comunidades	Ministerio de Medio Ambiente y Recurso Naturales
4.1	4.1.1	4.1.1.2	Sobre la base de un diagnóstico fue posible en la concluir la necesidad de crear un Equipo de Planificación Territorial que podría coordinar o apoyar a todas las áreas (viceministros y direcciones) con atribuciones en asuntos de planificación territorial para mitigar el impacto de enfoques fragmentados	Ministerio de Medio Ambiente y Recurso Naturales
4.1	4.1.1	4.1.1.11	Socialización de la "Guía Metodológica de Criterios Ambientales para la elaboración de Planes de Ordenamiento Territorial", que mejora la preservación de los recursos naturales en la elaboración de instrumentos de planificación territorial, la cual fue desarrollada durante 2017	Ministerio de Medio Ambiente y Recurso Naturales

4.1	4.1.1	4.1.1.2	Existencia de un acuerdo entre el Ministerio de Medio Ambiente y el Ministerio de Economía Planificación y Desarrollo (MEPyD), específicamente con la Dirección General de Ordenamiento Territorial, como base institucional para las actividades de planificación conjunta en relación con los procesos de planificación territorial	Ministerio de Medio Ambiente y Recurso Naturales
4.1	4.1.1	4.1.1.4	Se continúa con la elaboración de los Perfiles Básicos de los proyectos dirigidos hacia la restauración de las cuencas hidrográficas y zonas costeras asociadas a las cuencas: Ocoa, Yaque del Norte, Yuan-Camú, Yaque del Sur, Ozama-Isabela, y Pedernales, registrados en el Sistema Nacional de Inversión Pública a través del portal del Ministerio de Economía, Planificación y Desarrollo (MEPyD), y por ende con sus respectivos códigos SNIP	Ministerio de Medio Ambiente y Recurso Naturales
4.1	4.1.1	4.1.1.13	Se participó en reuniones nacionales en el marco de la propuesta del Proyecto Binacional RD-Haiti, en el marco del 11vo. Fondos Europeos (FED). Así como en la revisión del contenido del Proyecto-CBCRD Unión Europea / PNUMA. Fortalecimiento del Corredor Biológico en el Caribe, Cuba-RD-Haiti, en el marco del 11vo. FED	Ministerio de Medio Ambiente y Recurso Naturales
4.1	4.1.1	4.1.1.7	Se participó e hizo análisis del contenido del Proyecto GEF / PNUD de Conservación efectiva de bienes y servicios ecosistémicos a lo largo de los paisajes montañosos sobre presentes y futuras amenaza; así como al proyecto "La integración de las consideraciones ambientales en la industria minera de República Dominicana"	Ministerio de Medio Ambiente y Recurso Naturales
4.1	4.1.1	4.1.1.6	Apoyo al Programa Mundial de Alimentos' se participa en el Proyecto de Preparación Ante Emergencias basado en Pronósticos de Riesgos Climático (FBF). En tal sentido se está trabajando con las inundaciones en el ámbito de la cuenca Yaque del Norte, para establecer modelos predictivo de inundación con mecanismos FBF	Ministerio de Medio Ambiente y Recurso Naturales

4.1	4.1.1	4.1.1.13	En el marco del Corredor Biológico en el Caribe entre Cuba-Haiti-República Dominicana-Puerto Rico, se realizó un taller del proyecto "Fortalecimiento del Corredor Biológico en el Caribe", financiado a través de los Fondos Europeos para el Desarrollo (FED) en su 11va. versión y apoyado técnicamente por la agencia ONU Ambiente con sede en la República de Panamá. Participación en la coordinación administrativa y técnica y en las reuniones ministeriales	Ministerio de Medio Ambiente y Recurso Naturales
4.1	4.1.1	4.1.1.5	IV Reunión del Comité de Salvaguardas para Proyecto REDD+. Se desarrollaron 8 Talleres Regionales SESA (Evaluación Estratégica Ambiental y Social) en las provincias: Dajabón, Santiago, Nagua, Duarte, Santo Domingo, La Romana, San Juan y Barahona, en el marco del Proyecto Preparación para REDD+ y el Mecanismo de Quejas, Reclamos y Resolución de Conflictos	Ministerio de Medio Ambiente y Recurso Naturales
4.1	4.1.1	4.1.1.11	Campaña de Difusión y Orientación del Pez Loro con los pescadores de todas las provincias de zona costera del territorio nacional para la capacitación y sensibilización de la veda y no consumo del Pez Loro y Pez León (Montecristi, Pedernales, Barahona, María Trinidad Sánchez, Samaná, San Cristóbal (Najayo, Palenque, Playa Nigua), Miches, Azua de Compostela, San Pedro de Macorís, Peravia (Bani), Hato Mayor, La Romana, Sabana de la Mar, Andrés Boga Chica y la Caleta	Ministerio de Medio Ambiente y Recurso Naturales
4.1	4.1.1	4.1.1.6	Se participó en la revisión de 178 proyectos del Comité de Revisión realizados por el Viceministerio de Gestión Ambiental, estos solicitan permisos ambientales a través del Ministerio de Medio Ambiente. Para dar cumplimiento a las normas ambientales y la participación de la sociedad, 45 personas tuvieron acceso a los estudios ambientales para sus conocimientos y observaciones	Ministerio de Medio Ambiente y Recurso Naturales
4.1	4.1.1	4.1.1.6	765 autorizaciones ambientales emitidas o firmadas, y 744 entregadas, representando un aumento de 29 % en relación al año 2017 para las emitidas y un 31 % de aumento para las entregadas	Ministerio de Medio Ambiente y Recurso Naturales
4.1	4.1.1	4.1.1.1	Durante 2018 fueron trabajados los siguientes instrumentos regulatorios:	Ministerio de Medio Ambiente y Recurso Naturales

			Revisión del reglamento para prestadores de servicios ambientales; reglamento de acceso a recursos genéticos, conocimientos tradicionales asociados y distribución justa y equitativa de beneficios de la República Dominicana; procedimiento de acceso a recursos genéticos, conocimientos tradicionales asociados y distribución justa y equitativa de beneficios de la República Dominicana; Manual para el manejo y conservación de las tortugas marinas; Guía para el manejo y conservación de tortugas marinas; revisión del reglamento técnico para la reducción, control y eliminación del consumo de las sustancias agotadoras de la capa de ozono; revisión del procedimiento de autorización para observación de Ballenas en el Santuario de los Bancos de la Plata y la Navidad y en la Bahía de Samaná; revisión del Reglamento para la Gestión de Batería Acido Plomo usadas	
4.1	4.1.1	4.1.1.7	Se realizaron 2 investigaciones asociadas a regulaciones, específicamente sobre observación de ballenas y gestión de Batería Acido Plomo usadas. Por otra parte, se apoyaron 3 investigaciones que sirvieron de tesis de grado para estudiantes universitarios. Los temas tratados fueron los siguientes: Determinación de Metales Pesados en el río Ozama; Evaluación de la Instrucción Salina en la Zona Costera de Bávaro y Evaluación de la Contaminación de Aguas de Escorrentía Urbana	Ministerio de Medio Ambiente y Recurso Naturales
4.1	4.1.4	4.1.4.2	Durante el periodo se elaboraron 763 planos (planchas) que correspondieron a proyectos de rehabilitación de obras en canales, adecuaciones de cauces, drenajes pluviales para proyecto de viviendas, así como lagunas, líneas de impulsión para bombeo y otras	Instituto Nacional de Recursos Hidráulicos (INDRHI)
4.1	4.1.4	4.1.4.5	Se rehabilitaron 9 hitos de control verticales, los cuales se encontraban inoperantes, desde hace años	Instituto Nacional de Recursos Hidráulicos (INDRHI)
4.1	4.1.4	4.1.4.2	Los viajes de inspección durante al año 2018, fueron a las presas de Tavera, Bao – López; Sabana Yegua, Sabaneta y Valdesia, Monción, Cabeza de Caballo, Maguaca, Chacuey, y La Piña, con evaluación de la instrumentación y monitoreo de las mismas. Hubo emergencias provocadas por temblores	Instituto Nacional de Recursos Hidráulicos (INDRHI)



			de tierra con valores entre 4 y 5, aunque se realizaron 4 viajes luego de su ocurrencia a las presas de Maguaca, Chacuey y Cabeza de Caballo	
4.1	4.1.4	4.1.4.3	Fue actualizado el Instructivo de Operación en Emergencia de la Presa de Sabana Yegua, incluyendo sus nuevas obras de excedencias, luego de estudios, financiados por EGHID y con la participación del INDRHI, tomando en cuenta los nuevos vertederos de servicio y emergencias	Instituto Nacional de Recursos Hidráulicos (INDRHI)
4.1	4.1.4	4.1.4.6	Se desarrollaron un total de 11,915 actividades, en todas las divisiones y componentes: supervisión general, organización de los usuarios, capacitación y gestión de los CEGA-CABI, evaluación y control de las Juntas de Regantes, consistentes en reuniones, charlas, cursos, supervisiones y auditorias, reestructuraciones de los cuerpos directivos y fiscalizaciones, entre otras, registrando un total de 103,863 personas beneficiadas	Instituto Nacional de Recursos Hidráulicos (INDRHI)
4.1	4.1.4	4.1.4.6	División de Organización de Usuarios: los trabajos se centraron en la reestructuración de los organismos de usuarios en los núcleos y comité de riego y asociaciones; asimismo, a las Juntas de Regantes con el propósito de cambio de directiva. Se realizaron reuniones con núcleos, asociaciones, comité de riego y consejos directivos de regantes. Además, mediación de conflictos y asesoramiento en el diseño y aplicación de planes de trabajo, entre otras actividades. Se realizaron un total de 5,231 actividades, para un total de 79,290 personas beneficiadas	Instituto Nacional de Recursos Hidráulicos (INDRHI)
4.1	4.1.4	4.1.4.6	División de Evaluación y Control de las Juntas de Regantes: durante este período se hizo las revisiones de los controles administrativos y financieros en las diferentes juntas y asociaciones de regantes, así como capacitación sobre el proceso administrativo y financiero a empleados de nuevos ingresos en las diferentes juntas y asociaciones de regantes. Se realizaron un total de 12 encuentros de coordinación y evaluación	Instituto Nacional de Recursos Hidráulicos (INDRHI)

4.1	4.1.4	4.1.4.5	Construcciones y rehabilitaciones de obras: Rehabilitación del Canal Juan Calvo, localizado en la provincia de Dajabón; de estaciones de bombeo en Fundación 3, Juan Benito, Arroyo Grande, Vicente Noble y Palo de Leche. Construcción de 15 cruces de alcantarillas de cajón y 30 cruces en tuberías; proyecto de construcción de la Presa La Piña, comunidad Michel, provincia Dajabón; entre otros.	Instituto Nacional de Recursos Hidráulicos (INDRHI)
4.1	4.1.4	4.1.4.7	Puesta en marcha de los proyectos INDRHI. 1) Electrificación y suministro de bombas en el proyecto de riego AC-554 Quija Quieta, zona de Matanzas, Baní, y electrificación y suministro de equipo de bomba completo en la estación Los Fogones; entre otras acciones. 2) Construcción de dique alcantarilla en cajón y muro de gavión en drenaje Caño Adelante en Vía Férrea, localizado en las Matas de Santa Cruz, Montecristi. 3) Adecuación de cauce y construcción de muros de gaviones	Instituto Nacional de Recursos Hidráulicos (INDRHI)
4.1	4.1.4	4.1.4.5	Puesta en marcha de proyecto Los Toros: Rehabilitación de 400 metros lineales Canal La Acequia, comunidad de Pueblo Viejo y 800 de la cañada Los Barros. Azua; Construcción de acueducto Las Yayitas y San Isidro, provincia de Azua, proyecto Hidroeléctrica Los Toros; entre otras construcciones.	Instituto Nacional de Recursos Hidráulicos (INDRHI)
4.1	4.2.1	4.2.1.1	Firma de importantes acuerdos de colaboración con diversas instituciones públicas y privadas, en materia de reducción de riesgo de desastres, tales como: Radio Club Dominicano, los clubes de vehículos todoterreno Rhino Aventura y 4x4 Extremo Salvaje, el Servicio Nacional de Protección Ambiental (SENPA), la Universidad del Caribe y el Consorcio Oxfam, Plan International, Habitat para la Humanidad y Humanity And Inclusion, a través del proyecto "Ponte Alerta Caribe: Armonizando Herramientas y Estrategias de Gestión de Riesgo con Enfoque Inclusivo en el Caribe", con fondos de la Unión Europea	Defensa Civil

4.2	4.2.1	4.2.1.1	Implementación de acciones para mejorar los servicios ofrecidos al público por la Defensa Civil, con el apoyo del proyecto: "Fortalecimiento de las Estructuras Organizativo – Funcionales de la Gestión de Riesgo Ante Desastres en la República Dominicana"	Defensa Civil
4.2	4.2.1	4.2.1.9	Puesta en marcha del Sistema Nacional de Información (SINI) a través de la remodelación de su infraestructura, remozamiento de las diferentes áreas que lo componen, dotación de equipos informáticos y tecnológicos, mobiliarios de oficina, diseño y dotación de uniformes, elaboración de un Manual de Procedimiento y 14 Protocolos de Acción	Defensa Civil
4.2	4.2.1	4.2.1.5	Creación de una página web para el Sistema Integrado Nacional de Información (sini.gob.do), con el propósito de brindar información a los ciudadanos, acerca del funcionamiento del SINI, además de proveer datos sobre los trabajos que se realizan	Defensa Civil
4.2	4.2.1	4.2.1.2	Preparación del Plan Nacional de Capacitación en Gestión de Riesgos de la Escuela Nacional de Gestión de Riesgos CNE y DC	Defensa Civil
4.2	4.2.1	4.2.1.3	Diseño de los 14 manuales de procedimientos para el adecuado funcionamiento del SINI y del Equipo Interinstitucional de Información Geoespacial (EIGEO); se han diseñado y elaborado	Defensa Civil
4.2	4.2.1	4.2.1.6	Diseño de mapas de riesgo de las provincias de Puerto Plata, Espaillat, Duarte y Hermanas Mirabal, en el marco del proyecto: "Soluciones sostenibles resilientes e inclusivas para mitigar los efectos del cambio climático"	IGN
4.3	4.3.1	4.3.1.2	Fortalecimiento del marco normativo que contribuye a la mitigación de las emisiones de gases de efecto invernadero (GEI) en los diferentes sectores del país, a través del diseño de acciones de mitigación, y a la adaptación a sus impactos	CNCCMDL
4.3	4.3.1	4.3.1.5	Puesta en marcha del Fondo Adapt'Action del Gobierno de Francia, implementado por la Agencia Francesa de Desarrollo (AFD) para cerrar las brechas existentes en materia de	CNCCMDL

			adaptación y la Contribución Nacional Determinada sobre Cambio Climático del país (CND-RD)	
4.3	4.3.1	4.3.1.1	Se implementa el Plan Institucional de Comunicaciones (2018–2019) para incrementar los niveles de información de la población en general y la visibilidad de la institución	CNCCMDL
4.3	4.3.1	4.3.1.1	Apoyo al fortalecimiento del marco regulatorio que contribuye a la mitigación de las emisiones de GEI en los diferentes sectores del país a través de acciones de mitigación diseñadas	CNCCMDL
4.3	4.3.1	4.3.1.4	Puesta en marcha de la Iniciativa para la Transparencia en la Acción Climática (ICAT), la cual busca la propuesta de un borrador de instrumento legal que establezca los arreglos institucionales para el Sistema Nacional de Transparencia Climática, en particular el Monitoreo, Reporte y Verificación (MRV)	CNCCMDL
4.3	4.3.1	4.3.1.5	Se capacitaron 50 personas especializadas en la metodología y directrices de cálculo de GEI. Entre ellos, estudiantes de posgrado, así como de término y recién graduados de las carreras en el área de ciencias como ingeniería (todas las especialidades), ecología, matemática, química, estadísticas, entre otras ciencias ambientales.	CNCCMDL
4.3	4.3.1	4.3.1.2	Incorporación en la iniciativa Economía del Cambio Climático en Centroamérica y República Dominicana (ECC-CARD) FASE III, del suBCRD componente de salud del Proyecto sobre Salud y Cambio Climático en los países de Centroamérica y la República Dominicana: Respondiendo al riesgo climático en la salud humana	CNCCMDL
4.3	4.3.1	4.3.1.1	Asistencia técnica en el desarrollo del Proyecto: “Desastres y desarrollo climático resistente en la cuenca del río Pedernales a través de la coordinación binacional en la gestión de riesgos y la gestión sostenible de recursos”	CNCCMDL
4.3	4.3.1	4.3.1.6	Apoyo en el reporte de 2 encuestas relacionadas a salud y cambio climático del documento Consulta Plan de Acción sobre Salud y Cambio Climático, junto al	CNCCMDL

			Ministerio de Salud Pública y Asistencia Social	
4.3	4.3.1	4.3.1.5	Promoción de la inclusión del tema de cambio climático, en especial los compromisos de la Contribución Nacional Determinada a Nivel Nacional, en los Planes Estratégicos Institucionales (PEI) y Programas Operativos Anuales (POA) de los actores relevantes	CNCCMDL
4.3	4.3.1	4.3.1.2	Firma de un acuerdo de donación entre el Consejo Nacional para el Cambio Climático y Mecanismo de Desarrollo Limpio, la Alcaldía de la ciudad de Santiago de los Caballeros y la Agencia de Cooperación Alemana (GIZ, por sus siglas en alemán), por medio del cual se entregaron dos Puntos Verdes Didácticos	CNCCMDL
4.3	4.3.1	4.3.1.3	Coedición de la publicación Café y Cambio Climático en la República Dominicana: Impactos Potenciales y Opciones de Respuesta, con apoyo de la Comisión Económica para América Latina y el Caribe (CEPAL), el Consejo Dominicano del Café (CODOCAFE, ahora INDOCAFE), la Mesa de Café y el Ministerio de Agricultura	CNCCMDL
4.3	4.3.1	4.3.1.5	Realización del Taller Regional de Lecciones Aprendidas: Incorporando el Cambio Climático en el Proceso Presupuestario Nacional y la Relación con la Inversión Pública Nacional	CNCCMDL
4.3	4.3.1	4.3.1.1	Formulación del primer Plan de Acción de Género y Cambio Climático de la República Dominicana (PAGCC-RD)	CNCCMDL
4.3	4.3.1	4.3.1.1	Creación del Departamento de Mitigación y Proyectos, en procura de concentrar las capacidades para dar una respuesta más efectiva a los temas de mitigación	CNCCMDL
4.3	4.3.1	4.3.1.5	Creación del Departamento de Educación y Adaptación al Cambio Climático, como una dependencia de la Dirección Técnica, en procura de concentrar las capacidades para dar una respuesta más efectiva a los temas de adaptación	CNCCMDL

## Anexo 4 Producción pública programada y ejecutada según eje estratégico de la END, 2018

### Producción Eje 1 “Estado social democrático de derecho”

Institución	Producto	Unidad de medida	Producción programada 2018	Ejecutada 2018	% vs Programada
<b>1.1 Administración pública eficiente, transparente y orientada a resultados</b>					
Dirección General de Ética e Integridad Gubernamental	Acompañamiento en la conformación de CEP en sedes institucionales	% de sedes institucionales del Gobierno central con CEP conformadas	60	13	21.7
	Asistencia técnica a CEP constituidas	% de instituciones cuyas CEP han sido asistidas en su funcionamiento	80	80	100.0
	Capacitación y fortalecimiento en ética pública para las CEP	Miembros de CEP capacitados	500	747	149.4
Dirección General de Ética e Integridad Gubernamental	Seguimiento y monitoreo al cumplimiento del marco legal de los compromisos nacionales e internacionales asumidos por la institución	% de cumplimiento de compromisos asumidos	100	96	96.0
Dirección General de Pasaportes	Asistencia al ciudadano	Ciudadanos asistidos	46,603	13,476	28.9
	Atención a grupos vulnerables	Persona asistidas	1,776	0	0.0
	Certificación de pasaportes PLM / VIP	Certificaciones emitidas o entregadas	461	1,081	234.5
	Certificación por investigación	Certificaciones emitidas o entregadas	416	519	124.8
	Pasaportes emitidos / renovados	Libreta entregada	308	0	0.0
	Pasaportes emitidos / renovados	Libreta entregada	548,370	474,808	86.6

Ministerio de Administración Pública	Capacitación y profesionalización de los servidores públicos	Persona capacitada	1,200	39,842	3320.2
	Desarrollo de Planificación de Recursos Humanos en las instituciones públicas	Planes de Recursos Humanos validados	50	66	132.0
	Evaluación del Desempeño de los servidores y funcionarios de la Administración Pública	Persona evaluada	70,500	108,489	153.9
	Implementación de la metodología de Simplificación de Trámites en toda la Administración Pública	Trámites simplificados	10	100	1000.0
	Instituciones con Carta Compromisos aprobadas	Cartas Compromisos aprobadas	15	22	146.7
	Capacitación en materia hacendaria del personal de las áreas administrativa financiera del Estado Dominicano	Servidor público capacitado	6,300	16,386	260.1
Oficina Nacional de Estadística	Censo Nacional de Población y Vivienda(CNPV) 2020	Censo	0	0	0.0
	Directorio de empresas y establecimientos (DEE)	Informe publicado y base de datos	2	2	100.0
	Encuesta Nacional de Microempresas (ENAMICRO)	Encuesta	0	0	0.0
	Encuesta Nacional de Actividad Manufacturera (ENAM)	Informe publicado y base de datos	2	0	0.0
	Registro Nacional de Establecimientos (RNE)	Informe publicado y base de datos	0	0	0.0
	Sistema de Encuestas Agropecuarias	Encuesta	1	1	100.0

	Sistema de Indices Económicos	Informes y boletines publicados	62	0	0.0
	Sistema de Encuesta Nacional de Hogares de Propósitos Múltiples (ENHOGAR)	Encuesta	1	1	100.0
	Subportal Escolar de Estadística	Cantidad de personas que usan el portal	100	0	0.0
Oficina Presidencial de Tecnología de la Información y Comunicación (OPTIC)	Alojamiento de equipos (colocación)	Instituciones atendidas	12	1	8.3
	Certificación y estandarización de portales web de los gobiernos locales y municipios	Ayuntamiento atendido	120	100	83.3
	Firma Digital en Instituciones Gubernamentales implementada	Instituciones atendidas	60	28	46.7
	Prestación de servicios presenciales al ciudadano en el punto Gob	Persona atendida	975,000	201,120	20.6
<b>1.2 Imperio de la ley y seguridad ciudadana</b>					
Ministerio Público	Acusación	Caso judicializado	57,500	0	0.0
	Aplicación de medidas de coerción	Caso procesado	245,691	0	0.0
	Archivos definitivos	Archivo de expediente	80,500	0	0.0
	Aspirante a fiscalizador formado	Aspirante a fiscal capacitado	43	0	0.0
	Certificación de Firma	Certificación emitida	554,590	0	0.0
	Certificación de no Antecedentes Penales	Certificación emitida	655,139	0	0.0
	Certificación del decreto de Exequátur	Certificación emitida	4,245	0	0.0
	Conciliaciones	Caso conciliado	4,600	0	0.0



	Incorporación de Asociaciones sin fines de Lucro	Certificación emitida	1,335	0	0.0
	Personal técnico-administrativo formado	Empleado PGR capacitado	5,500	0	0.0
	Procedimientos penales abreviados	Caso procesado	2,300	0	0.0
Ministerio de Interior y Policía	Campañas preventivas y de concienciación para la disminución de violencia y uso de armas	Campañas de concienciación	24	0	0.0
	Control de armas y municiones	Armas incautadas	1,000	744	74.4
	Control de empresas que manipulan materiales pirotécnicos	Empresas controladas	51	53	103.9
	Control de los negocios de expendio de bebidas alcohólicas	Negocios controlados	3,500	3,720	106.3
	Control y registro de empresas y personas que prestan servicios de seguridad privada en el territorio nacional	Empresas controladas	215	40	18.6
	Mesas locales de Seguridad, Ciudadanía y Género en funcionamiento	Mesas en funcionamiento	16	12	75.0
	Prevención de los delitos, crímenes y violencia de los sectores vulnerables	Personas beneficiadas	37,046	34,893	94.2
Ministerio Público	Personal de vigilancia y tratamiento penitenciario formado	Funcionario penitenciario formado	250	0	0.0
Policia Nacional	Agentes capacitados y profesionalizados	Policías capacitados / agentes profesionalizados	20,679	11,642	56.3
	Patrullaje preventivo	Acciones policiales realizadas	281,995	1,317,524	467.2

	Policía de proximidad (acercamiento a la comunidad).	Actividades de articulación	5,505	6,159	111.9
	Recepción de denuncias	Denuncias atendidas	182,341	252,219	138.3
	Servicio de ordenamiento de tránsito y prevención de accidentes	Muertos / lesionados	1,706	567,391	33258.6
	Servicios de investigación	Casos resueltos	34,947	10,682	30.6
<b>1.3 Democracia participativa y ciudadanía responsable</b>					
Camara de Cuentas	Informe anual al Congreso	Informe realizado	1	1	100.0
	Informe anual sobre Declaración Jurada sobre el Patrimonio	Informe emitido	1	1	100.0
	Informe legal de auditoría	Informe de auditoría realizado	85	38	44.7
	Informe sobre incumplimientos en entrega de Declaración Jurada de Patrimonio	Informe emitido	6	6	100.0
	Informes finales de auditoría	Informe emitido	83	42	50.6
<b>1.4 Seguridad y convivencia pacífica</b>					
Ministerio de Defensa (Fuerzas Armadas)	Alfabetización de adultos	Personas alfabetizadas	1,579	965	61.1
	Capacitación a los miembros de las FFAA. en DDHH políticas de uso de la fuerza y reglas de entrenamiento básica	Personal militar capacitado	3,000	2,153	71.8
	Capacitación en prevención y gestión de riesgos	Personal capacitado	100	1,125	1125.0
	Capacitación superior militar de las FFAA	Personal militar capacitado	215	168	78.1
	Capacitación técnico militar de las FFAA	Personal militar capacitado	2,940	2,955	100.5

	Formación de técnicos en las Escuelas Vocacionales	Militares, policías y civiles capacitados	11,291	30,614	271.1
	Seguridad y control de las armas, explosivos y químicos	Licencias otorgadas	65	28	43.1
	Seguridad y protección portuaria del país	Instalaciones portuarias aseguradas	32	37	115.6
	Servicio de seguridad y protección de las infraestructuras vitales	Infraestructuras vitales aseguradas	265	265	100.0
	Servicio de vigilancia y protección integral del medioambiente	Operativos realizados	1,500	14,555	970.3
	Tareas operacionales de control de amenazas a la seguridad nacional	Operaciones ejecutadas	800	7,423	927.9
Ministerio de Interior y Policía	Naturalización de extranjeros	Extranjeros naturalizados	600	345	57.5
	Registro de inmuebles de extranjeros en el país	Inmuebles de extranjeros registrados	264	946	358.3
Ministerio de Relaciones Exteriores	Capacitación para promoción y apoyo al hermanamiento de ciudades y diplomacia urbana	Autoridades municipales capacitadas	30	0	0.0
	Investigación académica sobre Política Exterior y Relaciones Internacionales	Investigación realizada	5	0	0.0
	Promoción integral del país en el exterior	Actividades de promoción	75	90	120.0
	Publicación de revista temática en Política Exterior	Revista publicada	2	0	0.0

## Producción Eje 2 “Sociedad con igualdad de derechos y oportunidades”

Institución	Producto	Unidad de Medida	Producción ajustada Congreso 2018	Ejecutada 2018	% vs Congreso 2018
<b>2.1 Educación de calidad para todos y todas</b>					
Consejo Nacional de Estancias Infantiles	Actualización de documentos normativos	Documentos normativos actualizados	2	2	100.0
Ministerio de Educación	Aulas nuevas construidas	Aulas	3,500	1,488	33.1
	Servicio de Educación de adultos	Jóvenes y adultos de 15 años o más, matriculados	297,656	275,855	92.7
	Servicio de educación inicial	Niños de 5 años matriculados	138,445	155,009	112.0
	Servicio de educación primaria	Estudiantes de 6 a 12 años	1,026,757	948,089	92.3
	Servicio de educación secundaria	Estudiantes de 12 a 18 años	727,919	766,965	105.4
	Servicio de alfabetización	Personas alfabetizadas	70,000	51,073	73.0
<b>2.2 Salud y seguridad social integral</b>					
Onsejo Nacional de la Seguridad Social	Afiliados al Seguro Familiar de Salud (SFS) del Régimen Subsidiado	Afiliados	3,591,049	3,591,049	100.0
	Afiliados al Seguro Familiar de Salud del Régimen Contributivo	Afiliados	4,240,469	4,240,469	100.0
	Afiliados al Seguro Familiar de Salud del Régimen Contributivo Subsidiado	Afiliados		0	
	Afiliados al Seguro Familiar de Salud en relación a la población	% personas afiliadas	7,924,655	7,924,655	100.0
	Niños afiliados al Seguro Familiar de Salud del Régimen Contributivo Subsidiado	Niños beneficiados	-	0	-

	y recibiendo servicio en Estancias Infantiles				
	Niños afiliados al Seguro Familiar de Salud del Régimen Contributivo y recibiendo servicio en Estancias Infantiles	Niños beneficiados	7,141	7141	100.0
	Niños afiliados al Seguro Familiar de Salud del Régimen Subsidiado y recibiendo servicio en Estancias Infantiles	Niños beneficiados	26,398	26,,398	100.0
	Afiliados cotizantes al seguro de vejez, discapacidad y sobrevivencia	Afiliados cotizantes	1,935,968	1,935,968	100.0
	Bonos de reconocimiento validados y asumidos por Hacienda	Personas con derecho al bono	-	0	-
	Pensionados Sistema Dominicano de Seguridad Social (SDSS) en servicios sociales	Pensionados SDSS		0	
	Pensiones solidarias otorgadas	Pensionados		0	
Sipen	Elaboración y publicación de resoluciones y circulares	Cantidad de resoluciones / circulares publicadas	1	3	300.0
	Resoluciones sobre instrumentos financieros de oferta pública para la inversión de los Fondos de Pensiones.	Cantidad de resoluciones sobre nuevos instrumentos financieros aprobados como alternativa de inversión de los FP	13	0	
	Resoluciones de límites de inversión de los Fondos de Pensiones	Cantidad de resoluciones sobre límites de inversión de los Fondos de Pensiones	2	3	150.0

Senasa	Afiliado al Seguro Nacional de Salud (SFS) en el régimen subsidiado	Afiliados	73,282	73,282	100.0
	Cantidad de afiliados del Régimen Subsidiado con enfermedades crónicas no transmisibles (diabéticos o hipertensos) en programas de seguimiento	Afiliados	181,688	181,688	100.0
	Cantidad de afiliados del Régimen Subsidiado en programa de prevención de cáncer cervico-uterino y mama	Afiliados	453,655	453,655	100.0
	Cantidad de nuevos afiliados del régimen contributivo	Afiliados	125,391	125,391	100.0
Promese	Dispensación y venta de medicamentos a través de las Farmacias del Pueblo	Medicamentos dispensados (Unidad)	930,619,620	726,494,743	78.1
	Donación de medicamentos a instituciones sin fines de lucro	Medicamentos despachados (Unidad)	8,778,889	6,850,919	78.0
	Red de Farmacias del Pueblo	Farmacias del Pueblo habilitadas (Unidad)	532	32	6.0
	Suministro de medicamentos e insumos sanitarios a población vulnerable en programas sociales	Medicamentos despachados (Unidad)	1,269,996	1,017,669	80.1
	Suministro de medicamentos e insumos sanitarios y reactivos de laboratorio al Sistema Público Nacional de Salud	Medicamentos despachados (Unidad)	370,052,807	231,550,515	62.6
Servicio Nacional de Salud	Adscripción primer nivel de atención	Personas adscrita	1,577,017	2,211,869	140.3

	Atención consultas en el primer nivel	Consulta	5,527,530	5,306,055	96.0
	Atención consultas nivel especializado	Consulta	5,400,000	6,788,268	125.7
	Atención odontologica	Consulta y procedimientos	755,600	4,721,335	624.8
	Atención urgencias nivel especializado	Urgencias y emergencias	3,500,000	4,337,746	123.9
	Capacitación de RRHH servicios de atención	Personas capacitadas	26,200	23,546	89.9
	Diagnósticos realizados nivel especializado	Pruebas diagnósticas	10,800,000	14,937,248	138.3
	Entrega medicamento usuarios con ECNT	Pacientes crónicos medicados	910,000	950,378	104.4
	Hospitalización	Pacientes egresados	443,000	417,840	94.3
	Servicios diagnósticos primer nivel de atención	Pruebas diagnósticas	1,106,600	5,306,055	479.5
	Urgencias primer nivel de atención	Urgencias y emergencias	450,000	380,060	84.5
	Visitas domiciliarias	Visitas	665,000	521,153	78.4
Ministerio de Salud	Captación de embarazadas VIH+ y aplicación profilaxis ARV	Embarazadas VIH+captadas	995	727	73.1
	Detección y curación de casos de TB (sospechosos) con tratamiento acordado estrictamente supervisado	Casos sospechosos de TB	81,988	66,252	80.8
	Detección y curación de casos de TB (detectados) con tratamiento acordado estrictamente supervisado	Casos detectados	4,239	3,126	73.7
	Detección y curación de casos de TB con tratamiento acordado estrictamente supervisado	Casos curados	3,286	3,126	95.1

Detección y curación de casos de TB (DOTS) con tratamiento acortado estrictamente supervisado	Casos cubiertos con la estrategia DOTS	3,957	3,076	77.7
Detección y curación de casos de TB (establecimientos) con tratamiento acortado estrictamente supervisado	Establecimientos que ofrecen el servicio	1,736	1,713	98.7
Inmunización contra la difteria, tosferina y tétanos (DPT-3) menor de un año y con refuerzos de DPT para los grupos de edad de 12-23 meses y de 48 a 59 meses	Niños de 12- 23 meses que completaron su esquema del primer año y reciben una DPT como primer refuerzo.	172,453	162,908	94.5
Inmunización contra la difteria, tosferina y tétanos (DPT-3) menor de un año y con refuerzos de DPT para los grupos de edad de 12-23 meses y de 48 a 59 meses	Niños de 48- 59 meses que completaron su esquema DPT-3+DPT-1R y reciben una DPT-2R	168,621	160,310	95.1
Inmunización contra las formas graves de tuberculosis (BCRDG) menor de 1 año	Niños menores de 1 año de preferencia en el recién nacido que recibieron una dosis de BCRDG	182,102	200,830	110.3
Inmunización contra sarampión, rubeola y parotiditis (SRP-1) de un año cumplido de edad (12-23 meses)	Personas inmunizadas contra sarampión, rubeola y parotiditis (SRP-1) de un año cumplido de edad (12-23 meses)	182,033	178,584	98.1
Monitoreo a la atención a casos de dengue según protocolo	No. Establecimientos de salud que están aplicando el protocolo de atención al dengue	759	0	-



Monitoreo cobertura de atención al menor de 5 años en control de crecimiento y desarrollo	No. establecimientos de salud que cumplen con los estándares del programa de crecimiento y desarrollo.	638	0	-
Monitoreo cobertura población menor de 5 años en control de crecimiento y desarrollo	No. de protocolos nacionales de atención desarrollados para la atención del menor de 5 años	8	9	112.5
Monitoreo de la atención al embarazo, parto y puerperio según normas de atención	No. De establecimientos auditados que brindan atención al parto según normas	75	0	-
Monitoreo de la atención al embarazo, parto y puerperio según normas de atención	No. De establecimientos auditados que brindan con atención al puerperio según normas	75	0	-
Monitoreo de la atención al embarazo, parto y puerperio según normas de atención	No. de establecimientos auditados que brindan control prenatal según normas	75	0	-
Monitoreo de la atención al embarazo, parto y puerperio según normas de atención	No. de establecimientos de salud con servicios para atención materna habilitados	157	188	119.7
Monitoreo de la atención al embarazo, parto y puerperio según normas de atención	No. de protocolos nacionales desarrollados para la atención de la mujer durante el embarazo, el	6	0	-

	parto y el puerperio			
Monitoreo de la atención al recién nacidos según normas	No. Establecimientos con servicios de atención a recién nacido auditados en cumplimiento a las normas perineo natales	52	0	-
Personas inmunizadas contra la difteria, tosferina y tétanos (DPT-3) menor de un año y con refuerzos de DPT para los grupos de edad de 12-23 meses y de 48 a 59 meses	Niños menores de un año que recibieron DPT-3 según esquema regular de vacunación	188,518	172,588	91.5
Personas vacunadas contra la poliomielitis con biológico que incluye el serotipo 2 (IPV) en población menor de un año	Niños menores de un año que recibieron 1 dosis de la vacuna IPV mediante el cumplimiento del esquema de primera dosis	182,102	194,346	106.7
Promoción de la lactancia materna exclusiva (estrategia Comunidad Promotora de la Lactancia Materna) implementada	No. de Bancos de Leche habilitados	-	0	-
Promoción de la lactancia materna exclusiva (estrategia Comunidad Promotora de la Lactancia Materna) implementada	No. de comunidades promotoras de la lactancia materna	5	0	-
Promoción de la lactancia materna exclusiva (estrategia Comunidad Promotora de la Lactancia Materna) implementada	No. de hospitales que cumplen con los criterios de la estrategia Hospital Amigo de la Madre y el Bebé	2	1	50.0

Promoción de la lactancia materna exclusiva (estrategia comunidad promotora de la lactancia materna) implementada	No. de instituciones que cuenta con salas amigas para la lactancia materna	15	83	553.3
Promoción de la seguridad vial	Mesas intersectoriales de seguridad vial funcionando	2	2	100.0
Promoción sobre la importancia de la detección oportuna de cáncer cervico-uterino	Número total de mujeres que se someten a una prueba de detección de cáncer cervicouterino, de acuerdo a la normativa	1,018,872	0	-
Respuesta oportuna y eficaz al control de las enfermedades transmitida por vectores (arbovirosis)	No. de DPS-DAS que aplican medidas de control a los brotes detectados oportunamente	40	40	100.0
Respuesta oportuna y eficaz al control de las enfermedades transmitida por vectores (arbovirosis)	No. de DPS-DAS que detectan oportunamente brotes	40	40	100.0
Respuesta oportuna y eficaz al control de las enfermedades transmitida por vectores (arbovirosis)	No. de DPS-DAS que implementan la estrategia acorde a la normativa	40	20	50.0
Servicios atención extrahospitalaria y traslado sanitario	Atenciones ofrecidas sistema 911	284,791	400,301	140.6
Servicios atención interhospitalaria y traslado sanitario	Atenciones ofrecidas Centros de Respuesta a Urgencias y Emergencias Médicas	8,216	12,836	156.2

	Unidades de Atención en Crisis funcionando en todos el país	Número de Unidades de Intervención en Crisis funcionando en el nivel complementario	2	2	100.0
	Vacunación contra la poliomielitis (IPV+OPV-2) menor de un año	Niños menores de 1 año que recibieron 1 dosis de la vacuna IPV y que se le aplicaron bOPV-2	182,101	169,686	93.2
	Vacunación de perros y gatos contra rabia	Perros y gatos vacunados	1,121,151	803,557	71.7
Administradora de Riesgos Laborales	Asesoría para conformación de Comités Mixtos de Seguridad y Salud en el Trabajo	Comités formados	212	213	100.5
	Asesoría técnica de reconocimiento e identificación de factores de riesgos a empresas.	Empresas con reconocimiento de factores de riesgo	518	566	109.3
	Asesoría técnica en prevención de riesgos laborales	Número de empresas capacitadas	639	724	113.3
	Calificación de eventos laborales	Eventos calificado como accidente de trabajo o enfermedad profesional	45,009	45,888	102.0
	Notificación de eventos laborales	Eventos notificados	44,280	45,470	102.7
	Prestaciones económica otorgadas	Cantidad de prestaciones económicas otorgadas (\$)	769,106,827	104,719,000	13.62
	Prestaciones en salud otorgadas	Cantidad de prestaciones en salud otorgadas	998,482,221	1,051,494,156	105.3
	Afiliados ARSSS	Afiliados	8,359	8,359	100.0

Instituto Dominicano de Seguros Sociales	Eventos de salud cubiertos	Servicios de salud autorizados	-	0	-
	Niños en estancias infantiles	Niños beneficiadas	8,359	8,359	100.0
	Otorgamiento derecho a pensión	Certificación	12,548	6,764	53.9
	Otorgamiento de certificación	Certificación	1,574	1,574	100.0
	Pensión por sobrevivencia	Pensiones entregadas	97	97	100.0
	Pensiones por discapacidad	Pensiones entregadas	16	16	100.0
Consejo Nacional de Drogas	Prevención del consumo de drogas dirigidos a deportistas	Deportistas sensibilizados	10,980	12,170	110.8
	Prevención del consumo de drogas dirigidos a empleados de empresas públicas y privadas	Trabajadores sensibilizados	3,563	4,130	115.9
	Prevención del consumo de drogas dirigidos a niños y adolescentes	Niños de centros educativos sensibilizados	31,180	8,732	28.0
	Prevención del consumo de drogas en comunidades	Comunidades sensibilizadas	1,000	3,222	322.2
	Tratamiento y Rehabilitación a drogo-dependientes	Niños, niñas y adolescentes en consumo de sustancias psicoactivas para rehabilitación	650	350	53.8
Dirección de Información y Defensa de los Afiliados a la Seguridad Social	Estudio de opinión sobre el SDSS	Cantidad de estudios realizados	-	0	-
	Información y asesoría legal	Personas asistidas	1,373,475	1,542,348	112.3
	Servicios de defensoría legal	Personas asistidas	27,300	37,240	136.4

	Supervisión del SDSS, desde el punto de vista del usuario	Cantidad de informes de supervisión	550	581	105.6
	Supervisión del SDSS, desde el punto de vista del usuario	Números de encuentros con participación en la población	60	44	73.3
Superintendencia de Salud y Riesgos Laborales	Eventos de salud cubiertos por las prestadoras de servicios de salud del SFS en el RC	Autorizaciones	119,148,311	119,148,311	100.0
	Eventos de salud cubiertos por las PSS del SFS en el RS	Autorizaciones	92,084,127	92,084,127	100.0
	Universalización del aseguramiento en salud	% de brecha poblacional	24.63	24.63	100.0
<b>2.3 Igualdad de derechos y oportunidades</b>					
Ministerio de la Mujer	Adolescentes sensibilizados en salud sexual y reproductiva	Adolescentes sensibilizados	9,000	6,191	88.4
	Asistencia técnica a instituciones públicas y privadas para la transversalización del enfoque de igualdad y equidad de género en las políticas públicas que se ejecutan	Instituciones que reciben asistencia	57	58	100.0
	Atención integral (psicológica y legal) a víctimas de violencia contra la mujer	Atenciones ofrecidas	12,000	7,908	63.3
	Atenciones ofrecidas en el programa de prevención de la violencia de género	Atenciones ofrecidas	19,500	4,698	34.8
	Casos abiertos por violación de derechos de las mujeres	Casos judiciales	9,000	4,604	61.4
	Formación de docentes para la educación con perspectiva de género (niveles inicial, básico y medio)	Docentes capacitados	1,612	1,980	122.8

	Formación de docentes para la educación con perspectiva de género (niveles técnico y superior)	Docentes capacitados	675	885	131.1
	Mujeres capacitadas para acceder a puestos de decisión (incluye cargos por elección y por designación)	Mujeres capacitadas	2,000	1,935	645.0
	Mujeres capacitadas por el Ministerio de la Mujer para acceder a empleos de calidad o emprender sus propias empresas	Mujeres capacitadas	3,868	3,790	58.3
	Personas atendidas en las Casas de Acogida	Personas atendidas	1,500	1,495	99.7
Ministerio de la Juventud	Consejos de la Juventud Provinciales y Municipales conformados y funcionando	Consejos conformados	116	110	94.8
	Habilitación Casas de la Juventud	Cantidad de Casas de la Juventud habilitadas	8	3	37.5
	Premio Nacional de la Juventud	Número de Jóvenes premiados	14	332	2,371.4
	Servicio de alojamiento óptimo a jóvenes estudiantes (Casa Pensión)	Subvenciones otorgadas	22	2,097	9,531.8
	Sensibilización jóvenes en relación a temáticas actuales que pueden afectar sus conductas	Jóvenes sensibilizados	20,000	20,000	100.0
	Servicios de apoyo financiero a jóvenes para la educación técnico profesional y especializa. (MP). - Programa de becas internacionales	Becas otorgadas a jóvenes	1,250	1,476	118.1

	Servicios de apoyo financiero a jóvenes para la educación técnico profesional y especializa. (MP).- Programa de becas nacionales	Becas otorgadas a jóvenes	2,500	23,501	940.0
	Tarjeta Joven	Tarjetas entregadas	3,000	0	-
Consejo Nacional de Estancias Infantiles	Implementación de iniciativas para la mejora continua de la calidad en la prestación de los servicios de Estancias Infantiles	Etapas del SGCEI implementadas	-	0	-
	Evaluación de Estancias Infantiles	Estancias evaluadas	49	48	98.0
Administradora de Subsidios Sociales	Desarrollo de una red de abastecimiento social para consumo	Comercios adheridos	5,774	5,774	100.0
	Servicio de transferencia de los subsidios	Beneficiarios tarjetahabientes acreditados	1,042,510	1,042,510	100.0
Gabinete de Coordinación de Políticas Sociales	Alineación estratégica y racionalización del gasto de la protección social no contributiva	Planes estratégicos institucionales alineados	10	10	100.0
	Asistencia a familias: raciones alimenticias	Raciones alimenticias	30,332	30,332	100.0
	Asistencia a familias: favorecidas con enseres y otros artículos	Familias favorecidas con enseres y otros artículos	17,848	17,848	100.0
	Asistencia a personas	Servicios médicos a personas	121	121	100.0
	Entrega de raciones alimenticias crudas a diversas instituciones (PASP)	Raciones alimenticias	2,943,746	2,943,746	100.0
	Formulación de propuestas políticas públicas inclusivas basadas en evidencias	Propuesta de política pública	6	6	100.0



	Suministro de comida a través de Comedores Fijos	Raciones alimenticias servidas	6,564,403	6,564,403	100.0
	Suministro de comida a través de Comedores Móviles	Raciones alimenticias servidas	2,725,246	2,725,246	100.0
	Suministro de comida cruda a instituciones del Estado	Combos 5/1 de comida cruda entregados a Instituciones	132,771	132,771	100.0
	Suministro de comida cruda a instituciones sin fines de lucro y personas	Combos 5/1 de comida cruda entregados a Instituciones sin fines de lucros y personas	844,610	844,610	100.0
Programa Solidaridad	Capacitación técnico-vocacional	Miembros de familias beneficiarias PROSOLI	120,000	119,327	99.4
	Nutrientes Chispitas Solidarias y Progresina	Miembros de familias beneficiarias PROSOLI	100,000	95,000	95.0
	Orientación y seguimiento a familias pobres en metodología Árbol del Progreso	Hogares pobres beneficiados	725,000	801,640	110.6
	Subsidios facalizados Bono-luz	Hogares pobres beneficiados	440,000	449,672	102.2
	Subsidios focalizados bonogás	Hogares pobres beneficiados	960,000	956,906	99.7
	Transferencias condicionadas Alimenticia Comer es Primero (CEP)	Hogares pobres beneficiados	830,000	828,887	99.9
	Transferencias condicionadas Incentivo Asistencia Escolar	Hogares pobres beneficiados	220,000	249,583	113.4
	Verificación de corresponsabilidad de educación	Miembros de familias beneficiarias PROSOLI	498,000	495,595	99.5

	Verificación de corresponsabilidades de salud de mujeres embarazadas	Miembros de familias beneficiarias PROSOLI	8,000	8,640	108.0
	Verificación de corresponsabilidades de salud de niños de 0 a 5 años	Miembros de familias beneficiarias PROSOLI	55,000	45,282	82.3
Sistema Único de Beneficiario	Actualización base de datos de la protección social	Hogares pobres	2,645,059	2,645,059	100.0
	Actualización Padrón de Elegibles para los programas sociales	Hogares pobres	2,091,842	1,929,616	92.2
Consejo Nacional para la Niñez y la Adolescencia	Asistencia a reclamaciones y quejas sobre casos de NNA	Casos atendidos	7,100	7,205	101.5
	Asistencia técnica a las instituciones que integran el Sistema Nacional de Protección de NNA	Asesoría técnica ofrecida	515	233	45.2
	Atención a NNA en hogares de paso	NNA atendidos	1,450	1,878	129.5
	Certificación de ONG y OG del Sistema Nacional de Protección de NNA	Organizaciones certificadas	40	6	15.0
	Certificaciones a profesionales del Sistema Nacional de Protección de NNA	Profesionales certificados	80	115	143.8
	Habilitación de organizaciones de atención a NNA en el territorio nacional	Organizaciones habilitadas	50	57	114.0
	Evaluaciones psicológicas y socio familiares de los NNA	Evaluaciones realizadas	4,050	4,034	99.6
	Integración NNA en una familia permanente	NNA integrados/as en una familia permanente	75	122	162.7
	Normas y Protocolos de Políticas Públicas en NNA elaborado	Número de normas y	4	1	25.0

		protocolos que se elaboraran			
Instituto Nacional de Atención Integral a la Primera Infancia	Formación continua para el personal de Atención a la Primera Infancia	Personal de Atención a Primera Infancia formado	3,150	3,838	121.8
	Habilitación de Centros de Atención a la Infancia y la Familia	Centros habilitados	150	75	50.0
	Servicios de Atención Integral a la Primera Infancia	Niños y niñas de 0 a 4 años de edad atendidos	278,084	281,569	100.0
Consejo Nacional de la Persona Envejeciente	Alojamiento de adultos mayores en Centros Geriátricos	Adultos mayores en centros de alojamiento	5,300	5,720	107.9
	Asistencia al adulto mayor a través de entrega de medicamentos	Adultos mayores que reciben medicamentos	1,000	1,194	119.4
	Asistencia directa al adulto mayor con entrega de raciones alimenticia	Raciones alimenticias distribuidas a los adultos mayores	25,000	89,193	356.8
	Asistencia psicológica	Adultos mayores reciben atención médica y psicológica	5,500	926	16.8
	Habilitación de Centros Geriátricos Diurnos y Permanentes	Centros habilitados	-	1	-
	Orientación legal al adulto mayor	Cantidad de adultos mayores asistidos legalmente	3,000	2,575	85.8
	Protección al adulto mayor en situación de emergencia	Cantidad de adultos mayores orientados o protegidos	50,000	36,071	72.1

	Transferencia monetaria al adulto mayor (Tarjeta TE AMA)	Cantidad de adultos mayores incluidos en el programa	7,000	3,305	47.2
	Transferencia monetaria a adultos mayores (gestión de PROVEE)	Cantidad de adultos mayores incluidos en el programa	83,333	83,333	100.0
Consejo Nacional de Discapacidad	Asistencia con dispositivo de apoyo a las personas con discapacidad	Dispositivo de apoyo entregado	500	323	64.6
	Asistencia técnica a municipios para la formulación de planes municipales de accesibilidad	Número de planes formulados	8	0	-
	Campaña de educación ciudadana sobre inclusión laboral	Campaña de comunicación	1	0	-
	Certificación personas con discapacidad según sistema nacional de registro, valoración y certificación de la discapacidad	Personas con discapacidad certificadas	-	0	-
	Implementación del plan de desarrollo con base comunitaria Saliendo del Escondite	Número de comunidades intervenidas	40	43	107.5
	Elaboración de normas nacionales en materia de accesibilidad	Normas elaboradas	1	1	100.0
	Inspección de accesibilidad universal en espacio de uso público	Número de espacios públicos inspeccionados	145	60	41.4
	Servicio de formación de Vida Independiente	Personas con discapacidad asesoradas	280	230	82.1
	Servicio prestado de rehabilitación integral para jóvenes con discapacidad en el Centro Juan Bosch	Casos atendidos	-	0	-

	Servicios de interpretación en línea para personas sordas	Promedio solicitudes diarias de servicio procesadas	-	0	-
Consejo Nacional de Estancias Infantiles	Capacitación focalizada al personal de Estancias Infantiles	Personal de PSEI capacitado	525	525	100.0
<b>2.4 Cohesión territorial</b>					
Dirección General de Ordenamiento y Desarrollo Territorial	Asistencia técnica para la planificación territorial, con enfoque multisectorial	Número de Consejos de Desarrollo asistidos	50	70	140.0
	Asistencia técnica a ayuntamientos	Municipios asistidos	100	175	175.0
	Consejos de Desarrollo Municipal conformados	Número de Consejos de Desarrollo Municipal conformados	10	15	150.0
	Consejos de Desarrollo Provincial integrados	Número de Consejos de Desarrollo Provincial	8	8	100.0
	Mesas Territoriales para el Desarrollo Local en operación	Número de mesas sectoriales operando	8	0	-
	Planes de Desarrollo Provincial formulados	Número de planes formulados	-	0	-
	Planes Municipales de Desarrollo formulados	Número de planes formulados	10	9	90.0
	Planes Municipales de Ordenamiento Territorial	Número de planes formulados	7	5	71.4
	Planes Regionales de Desarrollo formulados	Número de planes formulados	1	0	-
<b>2.5 Vivienda digna en entornos saludable</b>					

Instituto Nacional de la Vivienda	Cambio de piso de tierra por cemento	Pisos cambiados	25,000	5,099	20.4
	Construcción de viviendas	Viviendas nuevas construidas	2,148	925	43.1
	Mejoramiento o reconstrucción de viviendas	Viviendas mejoradas	15,000	1,101	7.3
Corporacion de Acueductos y Alcantarillados de Boca Chica	Alcantarillado sanitario en zona urbana	m3 / dia	23,000	10,200	44.3
	Suministro de agua potable a zonas urbanas, periurbanas y rurales	m3 / s	2.67	1.75	65.5
Corporación de Acueductos Y Alcantarillados de La Romana	Alcantarillado sanitario en zona urbana y periurbana	m3 por día	418	420	100.5
	Suministro de agua potable a zonas urbanas, periurbanas y rurales	m3 por segundo	1.43	1.41	98.6
	Tratamiento de aguas residuales	m3 por día	418	0	-
Corporación de Acueductos y Alcantarillados de la Vega	Acometidas de Agua Potable Construidas o Reparadas	Acometidas	1,625	1,780	109.5
	Acometidas de Aguas Residuales Construidas o Reparadas	Acometidas	1,000	1,184	118.4
	Alcantarillado sanitario en zona urbana y periurbana	m3 por día	50,284	51,840	103.1
	Clientes captados comercialmente	Clientes	1,500	887	59.1
	Laboratorio de aguas residuales construidos	Laboratorios	1	1	100.0
	Plantas de agua potable rehabilitadas	Plantas	0	0	-
	Plantas de aguas residuales rehabilitadas	Plantas	1	1	100.0
	Suministro de agua potable a zonas	m3 por segundo	0.95	0.99	104.2

	urbanas, periurbanas y rurales				
	Tratamiento de aguas residuales	m3 por día	45,830.00	47,520.00	103.7
	Viviendas con medidores de agua potable instalados	Medidores Instalados	4,735.00	4,735.00	100.0
Corporación de Acueductos y Alcantarillados de Moca	Alcantarillado sanitario en zona urbana y periurbana	m3 por día	14,489.30	2,028.60	14.0
	Suministro de agua potable a zonas urbanas, periurbanas y rurales	m3 por segundo	1.74	1.08	62.1
	Tratamiento de aguas residuales	m3 por día	6,868.80	6,800.00	99.0
Corporación de Acueductos y Alcantarillados de Puerto Plata	Alcantarillado sanitario en zona urbana y periurbana	m3 por día	60,480.00	114,630.28	189.5
	Instalación de macro-micro medidores	Medidores instalados	3,321.00	3,679.00	110.8
	Suministro de agua potable a zonas urbanas, periurbanas y rurales	m3 por segundo	1.45	1.16	80.0
	Tratamiento de aguas residuales	m3 por día	60,480.00	114,630.28	189.5
Corporación de Acueductos y Alcantarillados de Santiago	Alcantarillado sanitario en zona urbana y periurbana	Mts lineales instalado	1,116,600.00	59,770.60	5.4
	Servicio de tratamiento que se da a las aguas residuales domésticas que se colectan a través del sistema de alcantarillado antes de ser vertidas al medio ambiente	m3 por día	59,616.00	1,103,207.00	1,850.5
	Suministro de agua potable a zonas urbanas, periurbanas y rurales	m3 por segundo	7.02	5.19	73.9

Corporación del Acueducto y Alcantarillado de Santo Domingo	Alcantarillado sanitario en zonas urbanas y periurbanas	m3 por día	204,336	226,335	110.8
	Capacidad de tratamiento de agua residual incorporada	m3 por día	103,680	103,680	100.0
	Capacidad recuperada para tratamiento de aguas residuales	m3 por día	6,000	4,500	75.0
	Captación de clientes	Usuarios registrados comercialmente	380,812	380,928	100.0
	Plantas de tratamiento de aguas residuales rehabilitadas	Plantas	1	1	100.0
	Suministro de agua potable a zonas urbanas, periurbanas y rurales.	m3 por segundo	18	18	101.6
	Tratamiento de aguas residuales en zonas urbanas y periurbanas	m3 por día	53,884	56,312	104.5
	Viviendas conectadas al servicio de alcantarillado sanitario	Viviendas	280,620	286,594	102
	Viviendas conectadas al suministro de agua potable	Viviendas	720,000	737,908	102.5
	Volumen de agua incorporado	m3 por segundo	0.13	0	-
	Volumen de agua potable producido	m3 por segundo	17.86	18.14	101.6
	Volumen de agua potable recuperado	m3 por segundo	1	0.13	13.0
	Volumen de aguas residuales incorporado al sistema de alcantarillado sanitario	m3 por día	9,750	26,053	267.2



Instituto Nacional de Aguas Potables y Alcantarillados	Alcantarillado sanitario operando adecuadamente	Unidades habilitadas	24	21	87.5
	Saneamiento básico en zona urbana y periurbana	M3/día	0	0	-
	Suministro de agua potable a zonas urbanas, periurbanas y rurales	m3 por segundo	15.65	16	102.2
	Tratamiento de aguas residuales	m3colectados por mes	6,094,147.5	6,411,667.79	105.2
<b>2.6 Cultura e identidad nacional en un mundo global</b>					
Ministerio de Cultura	Documentos del patrimonio histórico y cultural conservados (Ministerio de Cultura)	Documentos conservados	949	979	103.2
	Educación artística especializada	Egresados certificados	260	210	80.8
	Escuelas libres	Escuelas libres operando	31	31	100.0
	Libros, revistas y audiovisuales para difusión histórico-cultural publicados (Ministerio de Cultura)	Publicaciones realizadas a nivel nacional	303	363	119.8
	Promotores culturales y animadores capacitados sobre la conservación del patrimonio histórico y cultural (Ministerio de Cultura)	Promotores y animadores de monumentos y museos	763	624	81.8
	Servicios de museos	Número de visitantes a los museos	78,913	70,989	90.0
	Promoción del arte y la cultura	Actividades culturales: concursos, ferias, exposiciones, conferencias, desfiles, conciertos	2,599	2,719	104.6

Archivo General de la Nacion	Documentos del patrimonio histórico y cultural digitalizado	Documentos digitalizados	1,283,000	1,055,976	82.3
	Libros, revistas y audiovisuales para difusión histórico cultural publicados	Publicaciones realizadas a nivel nacional	35	34	97.1
	Promotores culturales y animadores capacitados sobre la conservación de patrimonio histórico y cultural (Archivo General de la Nación)	Personal capacitado en procesos de conservación de documentación	450	368	81.8
	Restauración de documentos	Documentos restaurados	8,500	11,687	137.5
<b>2.7 Deporte y recreación física para el desarrollo humano</b>					
Ministerio de Deportes	Apoyo económico a los atletas para la alta competencia	Atletas de elite y nuevos valores beneficiados	500	500	100.0
	Deporte en el uso del tiempo libre	Personas integradas en las actividades	375,000	217,357	58.0
	Capacitación de los recursos humanos especializado en deporte.	Recursos humanos especializados capacitados	600	1,479	246.5
	Ciencias aplicadas al deporte	Atletas evaluados físicamente, según las etapas del entrenamiento	750	840	112.0
	Construcción de obras para el deporte	Instalaciones deportivas construidas	13	18	138.5
	Fomento y desarrollo de los clubes deportivos comunitarios	Clubes y ligas integradas	150	410	273.3
	Integración de los estudiantes de los niveles primarios y secundarios a programas de deporte	Estudiantes en edad escolar integrados	10,000	10,438	104.4

	Integración de atletas a competencias deportivas provinciales, municipales y regionales	Atletas de zonas urbanas y rurales integrados	2,550	6,200	243.1
	Integración de los estudiantes universitarios a programas de deporte	Estudiantes de carrera técnica y de grado integrados	1,200	2,711	225.9
	Integración de personas a la actividad física y de salud	Personas integradas en las actividades	110,000	789,117	717.4
	Integración social de personas con discapacidad a deportes adaptados	Personas con discapacidades motrices	5,500	10,922	198.6
	Mantenimiento, acondicionamiento y ambientación de obras para el deporte	Instalaciones deportivas reparadas	150	332	221.3
	Recreación como medio de cohesión social	Personas integradas en las actividades	50,000	698,051	1,396.1
	Supervisión técnica a los planes de entrenamiento	No. de informes de supervisión técnica	64	503	785.9

### Eje 3 “Economía sostenible, integradora y competitiva”

Institución	Producto	Unidad de medida	Producción ajustada Congreso 2018	Ejecutada 2018	Porcentaje de ejecución
<b>3.2 Energía confiable, eficiente y ambientalmente sostenible</b>					
Comision Nacional de Energia	Auditorías energéticas	Número	4	3	75 %
	Capacitación en ahorro y eficiencia energética	Personas capacitadas	40,000	49,114	123 %
	Concesiones para el desarrollo y operación de obras energéticas	Número	4	6	150 %
	Incentivos a energías renovables	Solicitudes de incentivo aprobadas	900	1,471	163 %
Corporacion Domincana de	Adecuación del alumbrado público	Número de luminarias	22,529	22,529	100 %

Empresas Eléctricas Estatales (CDEEE)	Clientes comercialmente activos	Número de contratos	2,456,402	2,456,402	100 %
	Clientes en 24 horas	Numero de clientes	1,572,786	1,572,786	100 %
	Construcción y reconducción de líneas de transmisión	Kilómetros	155.08	155	100 %
	Construcción y rehabilitación de redes de distribución	Kilómetros	883.6	884	100 %
	Construcción y repotenciación de subestaciones EDES	Megavatioamperio (MVA)	30	30	100 %
	Construcción y repotenciación de subestaciones en transmisión	Megavatioamperio (MVA)	0		0
	Microhidroeléctricas construidas e instaladas	Cantidad	1	1	100 %
	Producción de energía hidroeléctrica	Gigawatts-hora (Gwh)	1,569	1,569	100 %
	Suministro de energía eléctrica	Gigawatts-hora (Gwh)	12,801.96	12,802	100 %
Ministerio de Energía y Minas	Auditorías energéticas en Instituciones Gubernamentales (IG)	Auditoría	13	13	100 %
	Estudio del potencial de energía renovable	Estudio	2	2	100 %
	Lanzamiento de campañas publicitarias sobre ahorro y eficiencia energética en instituciones gubernamentales	Campaña	34	34	100 %
	Proyectos de explotación de fuentes de energía renovable	Proyectos	4	2	50 %
	Campañas sísmicas en cuencas		0	-	0 %
	Perforación de pozos exploratorios en cuencas	Pozos	0	-	0 %

Ministerio de Industria, Comercio y Mipymes	Licencia para actividades relacionadas con combustibles fósiles	Número de licencias otorgadas	1,600	40	3 %
	Licencias para comercialización de gas natural	Número de licencias otorgadas	45	4	9 %
	Validación de conversión vehicular	Número de vehículos validados	1,000	617	62 %
<b>3.3 Competitividad e innovación en un ambiente favorable a la cooperación y la responsabilidad social</b>					
Consejo Nacional de Competitividad	Elaboración de propuestas de planes, programas y proyectos para el incremento de la productividad y competitividad de unidades productivas y empresas y la mejora del marco regulatorio, legal e institucional	Propuestas	5	13	260 %
Procompetencia	Asistencia y orientación judicial gratuita ante las instancias judiciales y administrativas	Trabajadores y empleadores asistidos	2,000	2,841	142 %
Ministerio de Trabajo	Asistencia en la observación de las normas de higiene	Comités mixtos constituidos	1,394	1,694	122 %
	Información laboral a la ciudadanía	Ciudadanos informados	99912	101,540	102 %
	Inspecciones laborales en los lugares de trabajo	Inspecciones realizadas	86,750	79,997	92 %
	Investigaciones del mercado laboral	Estudios del mercado laboral realizados	5		0 %
	Mediación y arbitraje laborales	Conflictos resueltos	20	29	145 %
	Registro y control de acciones laborales	Establecimientos registrados	45,000	55,652	124 %
	Salarios mínimos revisados y actualizados	Tarifas revisadas	6	7	117 %

	Trabajo infantil y sus peores formas prevenidos y retirados	Niños, niñas y adolescentes retirados de los lugares de trabajo	200	362	181 %
Instituto Tecnológico de las Américas	Capacitación permanente en tecnología (cursos cortos)	Alumnos egresados	5,804	5,695	98 %
	Servicios de educación superior tecnológica	Alumnos matriculados	7,200	6,662	93 %
Ministerio de Educación Superior, Ciencia y Tecnología	Registro de matrículas estudiantiles en el sistema de base de datos del Ministerio de Educación Superior	Cantidad de alumnos registrados en el sistema (miles)	598	598	100 %
	Servicios de aplicación de la Prueba de Orientación y Medición (POMA) a estudiantes de nuevo ingreso al Sistema de Educación Superior	Número de pruebas aplicadas	101,263	101,263	100 %
	Servicios de becas internacionales a estudiantes universitarios	Becas internacionales	1,384	1,384	100 %
	Servicios de becas nacionales a estudiantes universitarios	Becas nacionales	3,098	3,098	100 %
	Servicios de becas para cursos programas de lenguas extranjeras por inmersión	Becas otorgadas	20,670	20,670	100 %
	Fondo Nacional de Innovación y Desarrollo Científico y Tecnológico (FONDOCyT)	Proyectos aprobados	0	-	0 %
Instituto Dominicano de las Telecomunicaciones (INDOTEL)	Apoyo a la Inclusión de las personas con discapacidad a las TIC	TIC adecuadas para personas con discapacidad	0	-	0 %
	Dotación de infraestructura tecnológica a beneficiarios finales	Computadoras entregadas	0	-	0 %
	Dotación de infraestructura	Computadoras entregadas	400	50	13 %

	tecnológica a usuarios finales				
	Puntos de acceso a Internet inalámbrico en lugares públicos de municipios y en centros de educación superior	Lugares públicos con puntos de acceso Wi Fi	352	501	142 %
	Red de fibra óptica del Estado desplegada en todo el territorio nacional	Municipios habilitados con fibra óptica del Estado	0	-	0 %
Instituto Nacional de Transito y Transporte	Capacitación a conductores de transporte de cargas especiales y de alto riesgo.	Cantidad de personas capacitadas	5,000	-	0 %
	Capacitación para la obtención de la licencia de conducir	Personas capacitadas para la obtención de la licencia de conducir.	45,000	51,539	115 %
	Concesión de permisos de operación en ruta de transporte terrestre de pasajeros	Contratos de rutas realizados	385	-	0 %
	Concesión permisos de transporte para operaciones de vehículos taxis, especial, escolar y turístico	Inspecciones vehiculares realizadas	2,800	28	1 %
	Estudios de factibilidad	Estudios realizados	55	6	11 %
	Inspección técnica vehicular	Inspecciones vehiculares realizadas	3,900,000	39,643	1 %
	Operativos de regulación, inter-urbano.	Operativos de regulacion realizados	10	-	0 %
	Operativos de seguridad, inter-urbano	Operativos de seguridad realizados	2	-	0 %
	Rotulación y tablillas a vehículos inter-urbano	Vehículos rotulados	8,042	-	0 %
	Rotulación y tablillas a vehículos urbano	Vehículos rotulados	15,000	-	0 %
Rotulación a transporte escolar y especial	Vehículos rotulados	5,000	-	0 %	

	Rotulación de taxis	Vehículos rotulados	12,500	-	0 %
	Rotulación turística	Vehículos rotulados	12,220	-	0 %
<b>3.4 Empleos suficientes y dignos</b>					
Centro de Exportaciones e Inversiones de Rep. Dom.	Resoluciones de admisión temporal de la Ley 84-99	Cantidad de resoluciones emitidas	60	29	48 %
Instituto de Formación Técnico Profesional (INFOTEP)	Formación técnico profesional a población joven y adulta	Participantes	322,522	326,422	101 %
	Servicio de apoyo a la productividad de las empresas	Número empresas atendidas	1,998	2,824	141 %
	Programas de capacitación puntual a directivos y trabajadores de empresas	Participantes	203,439	312,405	154 %
	Formación técnico profesional a población vulnerable	Participantes	201,224	215,685	107 %
Ministerio de Trabajo	Atención laboral especializada a grupos en condiciones de vulnerabilidad	Usuarios orientados y capacitados	4,000	4,824	121 %
	Formación laboral a demandantes de empleo	Usuarios formados	200	154	77 %
	Intermediación de empleo	Demandantes de empleo atendidos y registrados	91,172	75,515	83 %
Ministerio De Industria, Comercio MIPYMES	Asistencia para la internalización de Pymes	Cantidad de empresas asistidas técnicamente en implementación de planes de exportación	40	20	50 %
	Implementación de Centros Pymes	Número de Centros Pymes	7	7	100 %
	Capacitación a las Mipymes en el uso de las TIC	Cantidad de Mipymes capacitadas	200	6,522	3261 %
	Capacitación a Mipymes en gestión y administración	Cantidad de Mipymes capacitadas	3,000	3,800	127 %
	Capacitación y asistencia técnica para	Cantidad de Mipymes capacitadas	200	-	0 %



	la incorporación de Mipymes como proveedoras del Estado				
	Certificación de laboratorio emprendedor en 50H	Número de laboratorios creados	12	12	100 %
	Certificaciones de Clasificación de Mipymes	Cantidad de certificaciones emitidas	150	4,611	3074 %
	Coordinación de las actividades del ecosistema de emprendimiento	Número de actividades apoyadas	40	60	150 %
	Formalización de Mipymes	Cantidad Mipymes formalizadas	5,000	36	1 %
	Proyecto de formalización Pymes	Cantidad de Pymes sensibilizadas sobre la formalización	630	557	88 %
<b>3.5 Estructura productiva sectorial y territorialmente articulada, integrada competitivamente a la economía global y que aprovecha las oportunidades del mercado local</b>					
Centro de Exportaciones e Inversiones de la Rep. Dom.	Asistencias Técnicas a Mipymes en proceso de internacionalización y exportación de bienes y servicios	Cantidad de Mipymes asistidas	30	43	143 %
	Encadenamiento productivo a empresas exportadoras	Cantidad de empresas beneficiadas	13	31	238 %
	Formación y desarrollo para exportadores y potenciales exportadores	Número de personas capacitadas	2,568	2,085	81 %
Instituto Dominicano de Investigaciones Agropecuarias y Forestales	Especies animales mejoradas genéticamente	Cantidad de animales mejorados	150	170	113 %
	Lineas obtenidas por mejoramiento genético en cultivos	Líneas evaluadas	400	-	0 %
	Material vegetativo para la siembra producido	Cantidad de plantas producidas	141,000	91,250	65 %
	Productores y técnicos capacitados	Capacitaciones realizadas	270	169	63 %
	Semillas de especies vegetales producidas	Quintales de semilla producida	513	102	20 %

	Servicios de laboratorio o pruebas acreditadas	Servicios atendidos	2,262	2,244	99 %
	Tecnologías validadas comercialmente.	Cantidad de tecnologías validadas	21	12	57 %
Ministerio de Agricultura	Asentamientos campesinos	Tareas incorporadas	61,888	61,888	100 %
	Asistencia técnica a productores/as	Visitas realizadas	977,220	637,064	65 %
	Capacitación agrícola	Productores capacitados	255,900	140,251	55 %
	Comercialización	Ferias realizadas	1,750	2,558	146 %
	Construcción, reconstrucción y rehabilitación de caminos productivos	Kms lineales	1,500	1,355	90 %
	Cooperativas	Cooperativas incorporadas	75	184	245 %
	Distribución de material de siembra	Tareas beneficiadas	1,355,377	916,000	68 %
	Distribución de insumos (agroquímicos y fertilizantes)	Tareas beneficiadas	1,356,898	1,421,120	105 %
	Distribución de insumos orgánicos	Insumos entregados	950	1,100	116 %
	Financiamiento	RD\$ millones	18,025	20,034	111 %
	Investigaciones	Investigaciones realizadas (SINIAF)	85	23	27 %
	Mecanización de terrenos	Tareas mecanizada	810,611	804,107	99 %
	Modulo pecuario	Cantidad de pollitas entregadas	420,000	410,616	98 %
	Producción pecuaria	Cantidad de especies producidas	80,887	36,472,899	45091 %
	Titulación de tierra	Cantidad de títulos definitivos otorgados	14,780	9,906	67 %
Centro de Desarrollo y Competitividad Industrial (Proindustria)	Asistencias técnicas a emprendedores para el desarrollo de iniciativas de incubación de empresas	Número de empresas asesoradas y creadas	20	9	45 %
	Capacitación en temas de competitividad industrial	Numero de personas capacitadas	1823	2,944	161 %

	Capacitación y asistencia técnica a Pymes en formación de clúster	Número de clusters conformados	3	6	200 %
	Fomento a la creación de un programa de aceleración	Cantidad de emprendimientos acelerados	5	9	180 %
	Reparación y mantenimiento de zonas francas de exportación	Número de parques reparados y con mantenimiento	9	-	0 %
Consejo Nacional de Zonas Francas	Coordinación de misiones comerciales	Número de misiones comerciales conformadas	9	12	133 %
	Asistencia técnica a inversionistas para el desarrollo de operaciones en zonas francas	Número de encuentros coordinados	11,948	9,480	79 %
	Talleres de promoción en zonas francas	Número de talleres desarrollados	4	5	125 %
Ministerio de Turismo	Actividades artísticas / culturales que permiten promover la cultura y las tradiciones del pueblo dominicano	Eventos realizados	1,352	1,371	101 %
	Parámetros constructivos en zonas turísticas	Resoluciones emitidas	3	1	33 %
	Programas de promoción y publicidad para ferias nacionales e internacionales, terminales portuarias y sitios de atractivo turístico	Participación en ferias	60	92	153 %
	Señalización de zonas turísticas	Áreas señalizadas	3	-	0 %
Ministerio de Energía y Minas	Administración de contratos especiales.	Informe	6	6	100 %
	Certificación País de la Iniciativa para la Transparencia de la Industria Extractiva (ITIE)	Informe	2	2	100 %

	Planes nacionales en materia de minería	Plan	0	-	0 %
--	---	------	---	---	-----

**Eje 4 Sociedad de producción y consumo ambientalmente sostenibles, que se adapta al cambio climático**

Institución	Producto	Unidad de medida	Producción ajustada Congreso 2018	Ejecutada 2018	% vs Congreso 2018
<b>4.1 Manejo sostenible del medio ambiente</b>					
Ministerio de Energía y Minas	Programa "Cultivando agua buena en cuencas hidrográficas críticas"	Microcuencas intervenidas	5	5	100.0
Ministerio de Medio Ambiente y Recursos Naturales	Áreas Protegidas conservadas	Número de áreas protegidas con sistemas de vigilancia y control implementados	10	10	100.0
	Ecosistemas costeros y marinos caracterizados, restaurados y monitoreados	Km2	135	124.9	92.5
	Ecosistemas degradados en proceso de recuperación	No. de ecosistemas restaurados	2	0	-
	Especies de flora y fauna silvestres en esta crítico de amenaza, conservados y protegidos	No. de especies en estado crítico de amenaza	10	28	280.0
	Obras y prácticas de conservación de suelos y agua (en laderas)	Km2	1570	100	6.4
	Planes de manejo integrado de las cuencas	No. de planes de manejo	1	0	-
	Superficie reforestada	Hectárea	18920	13319	70.4
	Valorización e incorporación al uso público de las áreas protegidas	Cantidad de Áreas Protegidas con infraestructura de uso público	17	13	76.5
	Empresas incorporadas al sistema de evaluación ambiental	No. de empresas con permisos o licencias ambientales	992	411	41.4

Instituto Nacional de Recursos Hidraulicos (INDRHI)	Aporte al suministro de energía hidroeléctrica	Mw instalados	0	0	-
	Capacitación sobre manejo, uso, protección y conservación del agua	No. de personas capacitadas	192000	192000	100.0
	Mitigación de riesgos de inundaciones	No. de Comunidades protegidas ante inundaciones	0	0	-
	Regulación de caudales	M3 / Seg	408.15	408.15	100.0
	Servicios de calidad de aguas	No. de personas atendidas	35	35	100.0
	Servicios de información hidrometeorológica	No. de personas atendidas	102	102	100.0
	Suministro de agua para acueductos	M3 / Seg	18.04	18.04	100.0
	Suministro de agua para riego	M3 / Seg	245.56	245.56	100.0
<b>4.2 Eficaz gestión de riesgos para minimizar pérdidas humanas, económicas y ambientales</b>					
Defensa Civil	Campañas sensibilización normativa y de gestión de riesgo sísmico	Campaña de sensibilización	3	17	566.7
	Capacitación técnica en gestión integral del riesgo a desastres	No. de personas capacitadas	2500	3381	135.2
	Charlas sobre la gestión integral del riesgo	Charlas realizadas	30	55	183.3
	Comités Prevención, Mitigación y Respuesta (PMR) operativos	No. Comité de PMR operativos	8	1	12.5
	Planes de emergencias	No. Planes de emergencias	5	2	40.0
	Operativos preventivos masivos	No. de operativos realizados	4	12	300.0
	Servicio de información para la emisión de alertas tempranas	Informes entregados	4	4	100.0
<b>4.3 Adecuada adaptación al cambio climático</b>					

Consejo Nacional para el Cambio Climático y Mecanismo de Desarrollo Limpio	Acciones de formación, sensibilización y participación del público y el acceso público a la información sobre Cambio Climático	Personas sensibilizadas	5200	727	14.0
	Acciones Nacionales de Mitigación Nacionalmente Apropriadas (NAMAS)	NAMAS registradas	6	0	
	Proyectos de adaptación	Proyectos en ejecución	3	7	233.3
	Promoción y asistencia técnica para registro de proyectos bajo el Mecanismo De Desarrollo Limpio (MDL)	Proyectos registrados bajo el MDL	16	13	81.3
	Validación de proyectos ante la Convención Marco de Cambio Climático	Proyectos validados o en proceso	7	0	-