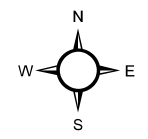




**REFUGIO DE VIDA SILVESTRE  
LAGUNA SAN JOSÉ**  
DECRETO 266-16







Escala: 1:10,000



**LEYENDA**

	Limite del Área	0.58 KM <sup>2</sup>
	Zona de Amortiguamiento	300 M

**SIMBOLOGÍA**

	Sección Municipal		Carretera Pavimentada Transitable Todo el Año
	Ríos y Arroyos		Carretera no Pavimentada Transitable por Todo Tipo de Vehículo
	Limite Provincial		Carretera no Pavimentada Transitable en Tiempo Seco (Vehículo Todo Terreno)



Edición: Noviembre, 2017  
Fuente: Ministerio de Medio Ambiente y Recursos Naturales.