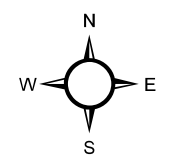










**MONUMENTO NATURAL
DON RAFAEL HERRERA CABRAL**
DECRETO 40-15

Escala: 1:10,000



LEYENDA		
	Límite del Área	0.49 KM ²
	Área Amortiguamiento	300 M

SIMBOLOGÍA	
	Sección Municipal
	Ríos y Arroyos
	Límite Provincial
	Carretera Pavimentada Transitable Todo el Año
	Carretera no Pavimentada Transitable por Todo Tipo de Vehículo
	Carretera no Pavimentada Transitable en Tiempo Seco (Vehículo Todo Terreno)

