









LEYENDA	
	Limite del Área
	Área Amortiguamiento 300 M
	Superficie
	906.3 KM ²

SIMBOLOGÍA	
	Sección Municipal
	Ríos y Arroyos
	Limite Provincial
	Carretera Pavimentada Transitable Todo el Año
	Carretera no Pavimentada Transitable por Todo Tipo de Vehículo
	Carretera no Pavimentada Transitable en Tiempo Seco (Vehículo Todo Terreno)

